



گمرک جمهوری اسلامی ایران



آمارمقدماتی تجارت خارجی

جمهوری اسلامی ایران

شش ماهه نخست سال ۱۳۹۴

## شناسنامه گزارش

عنوان گزارش	گزارش «آمار تجارت خارجی جمهوری اسلامی ایران» در شش ماهه نخست سال ۱۳۹۴ و هشت ماهه سال ۲۰۱۵ میلادی
نام گروه:	گروه تحلیل‌های آماری دفتر فناوری اطلاعات و ارتباطات گمرک ایران
نوع گزارش:	تحلیلی <input checked="" type="checkbox"/> توصیفی <input type="checkbox"/>
محتوای آمار:	کارشناسی شده <input type="checkbox"/> کارشناسی نشده <input checked="" type="checkbox"/>
نوع انتشار:	مکتوب عادی <input type="checkbox"/> چاپ <input type="checkbox"/> لوح فشرده <input type="checkbox"/> اینترنت <input type="checkbox"/> ترکیبی <input checked="" type="checkbox"/>
تعداد نسخ:	تک نسخه <input type="checkbox"/> چند نسخه <input checked="" type="checkbox"/>
تاریخ تهیه:	مهرماه ۱۳۹۴
شماره سریال:	۹۴۰۷۰۷۰۰۱
اجازه انتشار و توزیع توسط کاربر:	غیرمجاز <input type="checkbox"/> با ذکر منبع، مجاز <input checked="" type="checkbox"/> محرمانه <input type="checkbox"/> عادی <input checked="" type="checkbox"/>

QF-۲۱۶-۰۰





## فهرست مطالب

شماره صفحه	عنوان
۳	چکیده
۳	الف) صادرات
۵	ب) واردات
۵	۱. اقلام عمده
۶	۲. کشورهای عمده
۷	الف- تراز بازرگانی خارجی
۹	ب- صادرات قطعی
۱۰	ب.۱- صادرات به تفکیک اقلام عمده
۱۱	ب.۲- صادرات به تفکیک قاره‌ها
۱۲	ب.۳- صادرات به تفکیک کشورهای مقصد
۱۴	ب.۶- صادرات به تفکیک گمرکات
۱۶	پ- واردات قطعی
۱۶	پ.۱- واردات به تفکیک اقلام عمده
۱۸	پ.۲- واردات به تفکیک فصل‌های تعرفه
۱۹	پ.۳- واردات به تفکیک قاره
۲۰	پ.۴- واردات به تفکیک کشورهای طرف معامله
۲۱	پ.۵- واردات به تفکیک گمرکات
۲۲	خ- تجارت خارجی ایران در تقویم میلادی
۲۲	خ.۱- تراز بازرگانی
۲۳	خ.۲- صادرات
۲۵	خ.۳- واردات



## مقدمه

آمار به عنوان علم جمع‌آوری و تجزیه و تحلیل در مورد پدیده‌های تحت بررسی، جزء لاینفک مدیریت مؤثر و کارآمدی است که بر فعالیت‌های هدفدار تمرکز دارد. آمار و اطلاعات، قوی‌ترین ابزار جهت ارزیابی عملکرد گذشته، برنامه‌ریزی آینده و تصمیم‌گیری در سطوح مختلف مدیریت است، چرا که تجزیه و تحلیل وضعیت موجود و پیش‌بینی وضعیت آینده در بخش‌های مختلف علوم، به ویژه مسائل اقتصادی، مستلزم وجود داده‌های آماری دقیق، جامع و به‌روز است.

آمار و اطلاعات، یکی از عوامل مؤثر و ضروری برای برنامه‌ریزی، ارزیابی عملکردها و تصمیم‌گیری در سطوح مختلف مدیریت بوده و سیاست‌گذاران، برنامه‌ریزان و کارشناسان، برای تدوین راهبردها، تعیین خط‌مشی، برنامه‌ریزی، نظارت، هماهنگی و هدایت برنامه‌ها به آن نیاز دارند. علاوه بر آن، فعالان اقتصادی، تجار و بازرگانان نیز در فرآیند ارتقاء جایگاه کشور در بازارهای جهانی به داده‌های آماری نیازمندند. لذا با توجه به اهمیت و جایگاه آمار و نقش آن در تصمیم‌سازی و تصمیم‌گیری‌های علمی، سیاست‌گذاری‌ها، مطالعات و تحقیقات، تحلیل و ارزیابی عملکردها، تلاش تمامی نهادهای اصلی متولی تولید آمار، همواره بر افزایش کمیت و ارتقاء کیفیت آمار و اطلاعات معطوف بوده است. در این راستا، دفتر آمار و فناوری اطلاعات گمرک ایران، به عنوان متولی جمع‌آوری و ارائه آمار مبادلات بازرگانی خارجی کشور، با ارائه آمارهای صحیح و به‌هنگام در قالب گزارش تفصیلی تحت عنوان «آمار مقدماتی تجارت خارجی جمهوری اسلامی ایران»، سعی در ارتقای اثربخشی آمار و اطلاعات ارائه شده، افزایش سطح آگاهی مدیران ارشد در خصوص تجارت خارجی به منظور اخذ تصمیمات بهینه، ارائه چشم‌انداز صحیح از وضعیت تجارت خارجی کشور به منظور تهیه برنامه‌های عملیاتی نظیر برنامه‌های توسعه با ارائه گزارشات تحلیلی کاربردی دارد.

گزارش پیش‌رو، مشتمل بر اهم تغییرات در تجارت خارجی کشور، تراز بازرگانی، صادرات و واردات قطعی در شش ماهه نخست سال ۱۳۹۴ است. در پایان، تحلیلی از تراز بازرگانی، واردات و صادرات به تفکیک «اقلام» و «کشورهای طرف معامله» بر اساس سال میلادی نیز ارائه شده است.

ضمناً لازم به ذکر است که با توجه به تغییرات تعرفه و شرح مربوط به آن، که سالانه توسط وزارت بازرگانی در خصوص کالاها اعمال می‌گردد، در برخی موارد، همان‌طور که در جداول پیوست شده در انتهای گزارش مشاهده می‌شود، امکان مقایسه اقلام بر اساس کد تعرفه آن با مدت مشابه سال گذشته میسر نمی‌باشد، لذا در جداول مربوط به اقلام عمده صادرات و واردات در این گزارش، رقم شش ماهه نخست سال ۱۳۹۴ اقلام با در نظر گرفتن شرح کالاها، با همان کالا در مدت مشابه سال پیش، مورد مقایسه قرار گرفته است.





## چکیده

آمار مقدماتی مقایسه‌ای صادرات قطعی کالاهای غیر نفتی با احتساب میعانات گازی  
(بدون احتساب نفت، گاز و تجارت چمدانی) و واردات قطعی طی شش ماهه نخست سال‌های ۹۴-۱۳۹۳

درصد تغییرات نسبت به مدت مشابه سال قبل		شش ماهه نخست سال ۱۳۹۳				شش ماهه نخست سال ۱۳۹۴			فعالیت
ارزش		ارزش		وزن (هزار تن)	ارزش		وزن (هزار تن)		
دلار	ریال	وزن	میلیون دلار		میلیارد ریال	میلیون دلار		میلیارد ریال	
-۱۴.۱۵	-۳.۶۴	-۶.۲۹	۲۳,۸۷۲	۶۱۶,۲۰۵	۵۰,۳۲۸	۲۰,۴۹۴	۵۹۳,۷۸۵	۴۷,۱۶۳	صادرات
-۲۰.۴۳	-۱۰.۵۳	-۱۶.۰۶	۲۶,۲۰۶	۶۷۲,۹۶۶	۲۰,۴۸۸	۲۰,۸۵۲	۶۰۲,۰۷۵	۱۷,۱۹۹	واردات

## الف) صادرات

## ۱. اقلام عمده

اقلام عمده صادرات در مدت مورد بررسی، شامل کد تعرفه چهار رقمی ۲۷۱۱ به شرح «گازهای نفتی و هیدروکربورهای گازی شکل مایع شده» و «پروپان مایع شده» به وزن ۳,۹۴۵ هزار تن و به ارزش ۲,۵۱۳ میلیون دلار و سهم ارزشی ۱۵.۲۶ درصد، کد تعرفه ۳۹۰۱ به شرح «پلیمرهای اتیلن به اشکال ابتدایی» به وزن ۱,۲۰۰ هزار تن و به ارزش ۱,۴۸۲ میلیون دلار و سهم ارزشی ۹ درصد، کد تعرفه ۲۷۱۰ به شرح «روغن‌های نفتی و روغن‌های حاصل از مواد معدنی قیری و غیر خام» به وزن ۹۶۷ هزار تن و به ارزش ۸۰۰ میلیون دلار و سهم ارزشی ۴.۸۶ درصد و کد تعرفه ۲۹۰۲ به شرح «هیدروکربورهای حلقوی» به وزن ۹۰۸ هزار تن و به ارزش ۷۷۵ میلیون دلار و سهم ارزشی ۴.۷۱ درصد بوده است.

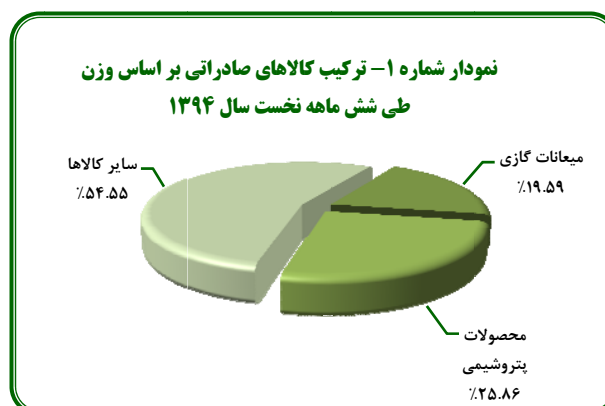
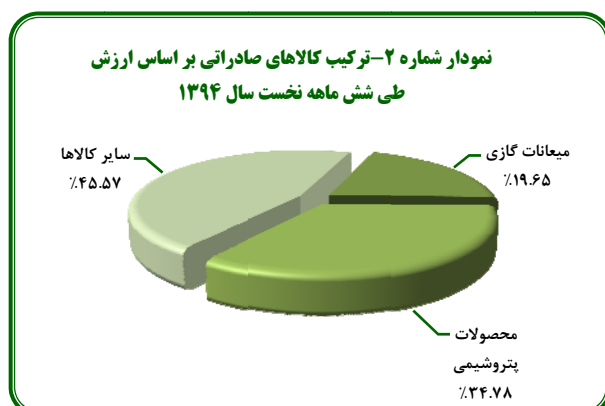
ترکیب کالاهای صادراتی به تفکیک میعانات گازی، محصولات پتروشیمی و سایر کالاها شامل کالاهای صنعتی، کشاورزی، معدنی، فرش و صنایع دستی به شرح زیر است.



جدول ۲. آمار صادرات قطعی به تفکیک میعانات گازی، محصولات پتروشیمی (به جز نفت و گاز و تجارت چمدانی) و سایر کالاها طی شش ماهه نخست سال ۱۳۹۴

درصد تغییرات نسبت به مدت مشابه سال قبل	شش ماهه نخست سال ۱۳۹۳						شش ماهه نخست سال ۱۳۹۴						نوع کالای صادراتی	
	ارزش			سهم از کل			ارزش			سهم از کل				وزن (هزارتن)
	ریال	دلار	وزن	ارزش		وزن (هزارتن)	ارزش		وزن	ارزش		وزن (هزارتن)		
				میلیون دلار	میلیارد ریال		میلیون دلار	میلیارد ریال		میلیون دلار	میلیارد ریال			
-۴۰.۰۷	-۳۲.۸۳	-۲.۳۶	۲۸.۱۴	۱۸.۸۱	۶,۷۱۹	۱۷۲,۷۷۵	۹,۴۶۵	۱۹.۶۵	۱۹.۵۹	۴,۰۲۶	۱۱۶,۰۴۹	۹,۲۴۱	میعانات گازی	
-۰.۰۲	۱۲.۱۱	۳۵.۷۴	۲۹.۸۶	۱۷.۸۵	۷,۱۲۹	۱۸۴,۱۸۳	۸,۹۸۴	۳۴.۷۸	۲۵.۸۶	۷,۱۲۸	۲۰۶,۴۸۲	۱۲,۱۹۵	محصولات پتروشیمی	
-۶.۸۳	۴.۶۳	-۱۹.۳۰	۴۱.۹۹	۶۳.۳۴	۱۰,۰۲۴	۲۵۹,۲۴۶	۳۱,۸۸۰	۴۵.۵۷	۵۴.۵۵	۹,۳۴۰	۲۷۱,۲۵۴	۲۵,۷۲۶	سایر کالاها	
-۱۴.۱۵	-۳.۶۴	-۶.۲۹	۱۰۰	۱۰۰	۲۳,۸۷۲	۶۱۶,۲۰۵	۵۰,۳۲۸	۱۰۰	۱۰۰	۲۰,۴۹۴	۵۹۳,۷۸۵	۴۷,۱۶۳	جمع کل	

نمودار ترکیب کالاهای صادراتی به لحاظ وزن و ارزش به شرح زیر است.



همان گونه که در جدول مربوطه مشاهده می شود صادرات قطعی با احتساب میعانات گازی با کاهش ۶.۲۹ درصدی در وزن و کاهش ۱۴.۱۵ درصدی در ارزش دلاری مواجه بوده است.

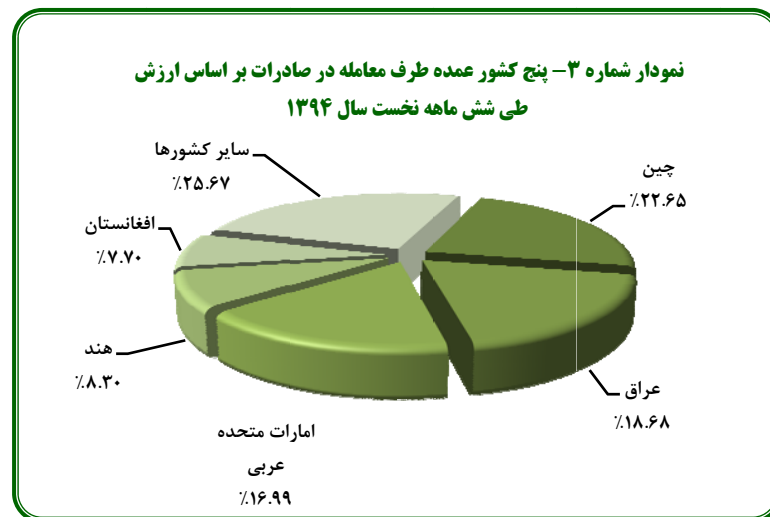
## ۲. کشورهای عمده

عمده صادرات کشور طی شش ماهه نخست سال ۱۳۹۴، به کشورهای مذکور در جدول شماره ۳، صورت گرفته است.



## جدول ۳. میزان صادرات ( بدون احتساب میعانات گازی) به تفکیک پنج کشور عمده مقصد طی شش ماهه نخست سال های ۹۴-۱۳۹۳

کشور	شش ماهه نخست سال ۱۳۹۳						شش ماهه نخست سال ۱۳۹۴						
	وزن (هزارتن)	ارزش (میلیارد ریال)	ارزش (میلیون دلار)	سهم وزنی	سهم ارزش دلاری	وزن (هزارتن)	ارزش (میلیارد ریال)	ارزش (میلیون دلار)	سهم وزنی	سهم ارزش دلاری	وزن (هزارتن)	ارزش (میلیارد ریال)	ارزش (میلیون دلار)
چین	۱۲,۱۶۲	۱۰۸,۰۴۵	۳,۷۳۱	۳۲.۰۷	۲۲.۶۵	۱۴,۹۱۲	۱۲۳,۸۲۹	۴,۷۹۶	۳۶.۴۹	۲۷.۹۶	۱۲,۱۶۲	۱۰۸,۰۴۵	۳,۷۳۱
عراق	۷,۵۸۴	۸۹,۳۰۰	۳,۰۷۶	۲۰	۱۸.۶۸	۸,۷۲۷	۷۵,۸۵۱	۲,۹۳۲	۲۱.۴۶	۱۷.۰۹	۷,۵۸۴	۸۹,۳۰۰	۳,۰۷۶
امارات متحده عربی	۴,۵۲۶	۸۱,۱۹۰	۲,۷۹۸	۱۱.۹۶	۱۶.۹۹	۲,۹۸۷	۴۸,۶۴۳	۱,۸۸۳	۷.۳۱	۱۰.۹۸	۴,۵۲۶	۸۱,۱۹۰	۲,۷۹۸
هند	۳,۳۶۸	۳۹,۶۲۵	۱,۳۶۷	۸.۸۸	۸.۰۳	۲,۲۶۵	۲۹,۹۰۶	۱,۱۵۶	۵.۵۴	۶.۷۴	۳,۳۶۸	۳۹,۶۲۵	۱,۳۶۷
افغانستان	۱,۹۳۸	۳۶,۸۱۳	۱,۲۶۹	۵.۱۱	۷.۷	۱,۷۰۴	۳۰,۶۶۰	۱,۱۸۳	۴.۱۷	۶.۹	۱,۹۳۸	۳۶,۸۱۳	۱,۲۶۹
سایر کشورها	۸,۳۳۵	۱۲۲,۷۶۴	۴,۲۲۷	۲۱.۹۸	۲۵.۶۷	۱۰,۲۶۸	۱۳۴,۵۴۱	۵,۲۰۳	۲۵.۱۳	۳۰.۳۳	۸,۳۳۵	۱۲۲,۷۶۴	۴,۲۲۷
جمع کل	۳۷,۹۲۱	۴۷۷,۷۳۶	۱۶,۴۶۸	۱۰۰	۱۰۰	۴۰,۸۶۴	۴۴۳,۴۲۹	۱۷,۱۵۳	۱۰۰	۱۰۰	۳۷,۹۲۱	۴۷۷,۷۳۶	۱۶,۴۶۸



متوسط قیمت هر تن کالای صادراتی ۴۳۴ دلار بوده که نسبت به مدت مشابه سال قبل افزایش ۳.۳۳ درصدی در ارزش دلاری داشته است.

**ب) واردات****۱. اقلام عمده**

اقلام عمده وارداتی طی شش ماهه نخست سال ۱۳۹۴، شامل کد تعرفه ۱۰۰۵ به شرح «ذرت دامی» به وزن ۲,۷۱۵ هزار تن و به ارزش ۶۶۰ میلیون دلار و سهم ارزشی ۳.۱۷ درصد، کد تعرفه ۹۸۸۷ به شرح «قطعات منفصله برای تولید تراکتور کشاورزی به استثنای لاستیک» به وزن ۶۹ هزار تن و به ارزش ۶۰۳ میلیون دلار و سهم ارزشی ۲.۸۹ درصد، کد تعرفه ۳۰۰۴ به شرح «داروها متشکل از مواد مخلوط شده یا نشده برای مصارف





درمان یا پیشگیری از بیماری» به وزن ۴ هزار تن و به ارزش ۵۳۲ میلیون دلار و سهم ارزشی ۲.۵۵ درصد، کد تعرفه ۸۷۰۳ به شرح «اتومبیل‌های سواری» به تعداد ۲۰,۸۸۶ دستگاه، به وزن ۳۴ هزارتن و به ارزش ۴۹۷ میلیون دلار و سهم ارزشی ۲.۳۸ درصد بوده است.

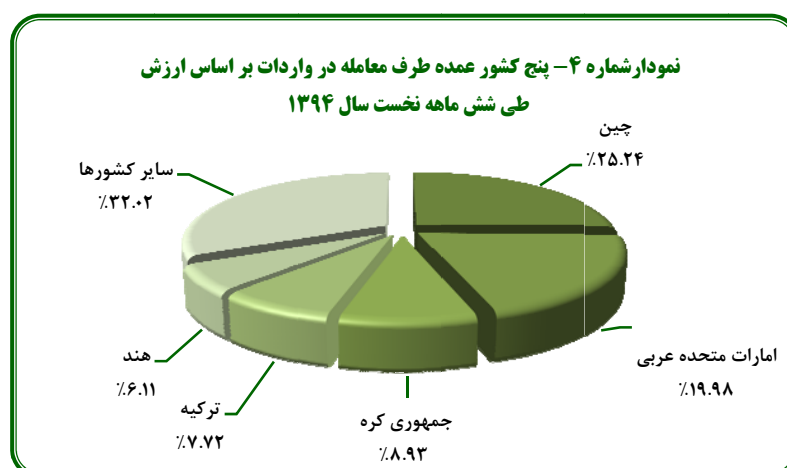
## ۲. کشورهای عمده

کشورهای عمده طرف معامله به لحاظ ارزش طی شش ماهه نخست سال ۱۳۹۴، عبارتند از:

جدول ۴. میزان واردات به تفکیک پنج کشور عمده طرف معامله طی شش ماهه نخست سال‌های ۹۴-۱۳۹۳

کشور	شش ماهه نخست سال ۱۳۹۳						شش ماهه نخست سال ۱۳۹۴					
	وزن (هزارتن)	ارزش (میلیارد ریال)	ارزش (میلیون دلار)	سهم وزنی	سهم ارزش دلاری	درصد تغییرات نسبت به مدت مشابه سال قبل	وزن (هزارتن)	ارزش (میلیون دلار)	سهم وزنی	سهم ارزش دلاری	درصد تغییرات نسبت به مدت مشابه سال قبل	
چین	۲,۴۶۴	۱۵۲,۱۶۸	۵,۲۶۴	۱۴.۳۲	۲۵.۲۴	-۱۰.۸۷	۲,۵۵۴	۱۵۲,۳۱۲	۵,۹۰۶	۱۲.۴۷	۲۲.۵۴	
امارات متحده عربی	۳,۱۹۲	۱۱۹,۰۳۱	۴,۱۶۷	۱۸.۵۶	۱۹.۹۸	-۳۴.۱۶	۴,۲۵۸	۱۶۲,۵۳۰	۶,۳۲۹	۲۰.۷۸	۲۴.۱۵	
جمهوری کره	۹۳۹	۵۳,۷۷۰	۱,۸۶۲	۵.۴۶	۸.۹۳	-۳.۷۰	۶۷۳	۴۹,۹۴۳	۱,۹۳۳	۳.۲۸	۷.۲۸	
ترکیه	۱,۵۸۸	۴۶,۶۷۲	۱,۶۱۰	۹.۲۴	۷.۷۲	-۱۳.۲۸	۱,۵۲۶	۴۸,۰۴۶	۱,۸۵۶	۷.۴۵	۷.۰۸	
هند	۱,۴۵۷	۳۶,۸۰۳	۱,۲۷۳	۸.۴۷	۶.۱۱	-۳۷.۸۷	۱,۸۱۴	۵۱,۸۱۴	۲,۰۴۹	۸.۸۵	۷.۸۲	
سایر کشورها	۷,۵۵۸	۱۹۳,۶۳۱	۶,۶۷۶	۴۳.۹۵	۳۲.۰۲	-۱۷.۹۲	۹,۶۶۴	۲۰۸,۳۲۱	۸,۱۳۳	۴۷.۱۷	۳۱.۰۴	
جمع کل	۱۷,۱۹۹	۶۰۲,۰۷۵	۲۰,۸۵۲	۱۰۰	۱۰۰	-۲۰.۴۳	۲۰,۴۸۸	۶۷۲,۹۶۶	۲۶,۲۰۶	۱۰۰	۱۰۰	

سهم ارزشی واردات از پنج کشور عمده در نمودار شماره ۴، نشان داده شده است.



متوسط قیمت هر تن کالای وارداتی ۱,۲۱۲ دلار بوده که نسبت به مدت مشابه سال قبل کاهش ۵.۲۴ درصدی در ارزش دلاری داشته است.



## نگاهی بر آمار تجارت خارجی ایران

## الف- تراز بازرگانی خارجی

بر اساس نتایج حاصل از آمار مقدماتی گمرک جمهوری اسلامی ایران، ارزش صادرات قطعی کالاهای غیرنفتی\* بدون احتساب میعانات گازی، طی شش ماهه نخست سال ۱۳۹۴، رقم ۱۴,۹۱۸ میلیون یورو (معادل ۱۶,۴۶۸ میلیون دلار) و ارزش کل واردات نیز در این مدت، نزدیک به ۱۸,۸۰۱ میلیون یورو (معادل ۲۰,۸۵۲ میلیون دلار) بوده است که با مقایسه این ارقام، تراز بازرگانی خارجی جمهوری اسلامی ایران (بدون احتساب صادرات نفت خام و سایر موارد مندرج در توضیح کالاهای غیرنفتی) طی شش ماهه نخست سال ۱۳۹۴ با کسری ۳,۸۸۳ میلیون یورو (معادل کسری ۴,۳۸۴ میلیون دلار) مواجه بوده است. در مدت مذکور بنابر این ارقام، ارزش واردات ۵۵.۸۷ درصد از ارزش کل مبادلات خارجی کشور را به خود اختصاص داده است. این نسبت در مدت مشابه سال قبل ۶۰.۴۴ درصد بوده است. در این مدت، تراز بازرگانی خارجی کشور (بدون احتساب نفت، گاز و خدمات) با ۸۳ کشور دنیا، منفی و با ۷۷ کشور دیگر مثبت بوده است. پنج کشور طرف معامله با بیشترین تراز تجاری مثبت و منفی، در جداول ذیل ذکر شده‌اند.

جدول شماره (الف-۱) - کشورهای طرف معامله با بیشترین تراز تجاری مثبت طی شش ماهه نخست سال ۱۳۹۴

رتبه تراز طی شش ماهه نخست سال ۱۳۹۴	رتبه تراز طی شش ماهه نخست سال ۱۳۹۳	کشور	ارزش صادرات (میلیون دلار)	ارزش واردات (میلیون دلار)	تراز بازرگانی (میلیون دلار)	تغییرات تراز نسبت به مدت مشابه سال قبل (میلیون دلار)
۱	۱	عراق	۳,۰۷۶	۲۹	۳,۰۴۷	۱۵۴
۲	۲	افغانستان	۱,۲۶۹	۸	۱,۲۶۱	۸۴
۳	۳	ترکمنستان	۳۹۱	۱۴	۳۷۷	-۷۲
۴	۵	مصر	۱۷۸	۱	۱۷۷	-۹۱
۵	۴	پاکستان	۲۸۴	۱۱۴	۱۷۰	-۱۱۳

\*صادرات قطعی بر اساس مفاد ماده ۲۰۷ آیین‌نامه اجرایی قانون امور گمرکی، عبارت از کالاهایی است که به منظور فروش و یا مصرف به سایر کشورها ارسال می‌گردد و براساس صورت‌جلسه تعیین تکلیف ثبت آمار صادرات فرآورده‌های نفتی مورخ ۱۳۸۰/۱/۲۸، به جز اقلام نفت خام، گاز طبیعی، نفت کوره، نفت سفید و میعانات گازی که توسط شرکت ملی نفت ایران و شرکت ملی گاز ایران صادر می‌گردد، بقیه اقلام فرآورده‌های نفتی جزء آمار صادرات غیر نفتی ثبت می‌شود و در کلیه عبارات و جداول این گزارش نیز، منظور از «صادرات» یا «صادرات غیر نفتی»، صادرات کالاهای «غیرنفتی باضافه فرآورده‌های نفتی (به استثناء موارد ذکر شده)» و بدون احتساب خدمات می‌باشد.



جدول شماره (الف-۲) - کشورهای طرف معامله با بیشترین تراز تجاری منفی طی شش ماهه نخست سال ۱۳۹۴

تغییرات تراز نسبت به مدت مشابه سال قبل (میلیون دلار)	تراز بازرگانی (میلیون دلار)	ارزش واردات (میلیون دلار)	ارزش صادرات (میلیون دلار)	کشور	رتبه تراز طی شش ماهه نخست سال ۱۳۹۳	رتبه تراز طی شش ماهه نخست سال ۱۳۹۴
-۲۴	-۱,۸۰۵	۱,۸۶۲	۵۷	جمهوری کره	۲	۱
-۴۲۴	-۱,۵۳۳	۵,۲۶۴	۳,۷۳۱	چین	۴	۲
۳,۰۷۶	-۱,۳۶۹	۴,۱۶۷	۲,۷۹۸	امارات متحده عربی	۱	۳
-۲۴۳	-۱,۱۳۶	۱,۱۴۰	۴	سوئیس	۶	۴
-۱۳۳	-۹۳۷	۱,۶۱۰	۶۷۳	ترکیه	۷	۵

طی شش ماهه نخست سال ۱۳۹۴، متوسط قیمت یک تن کالای صادراتی، مبلغ ۳۹۳ یورو (معادل ۴۳۴ دلار) و متوسط قیمت یک تن کالای وارداتی ۱,۰۹۳ یورو (معادل ۱,۲۱۲ دلار) بوده است که به این ترتیب، رابطه مبادله بازرگانی خارجی ایران، رقم ۰.۳۶ خواهد بود. شایان ذکر است که متوسط قیمت یک تن کالای صادراتی (دلار) نسبت به مدت مشابه سال قبل، با ۳.۳۳ درصد افزایش و متوسط قیمت یک تن کالای وارداتی (دلار) با ۵.۲۴ درصد کاهش در ارزش دلاری، مواجهه بوده است.



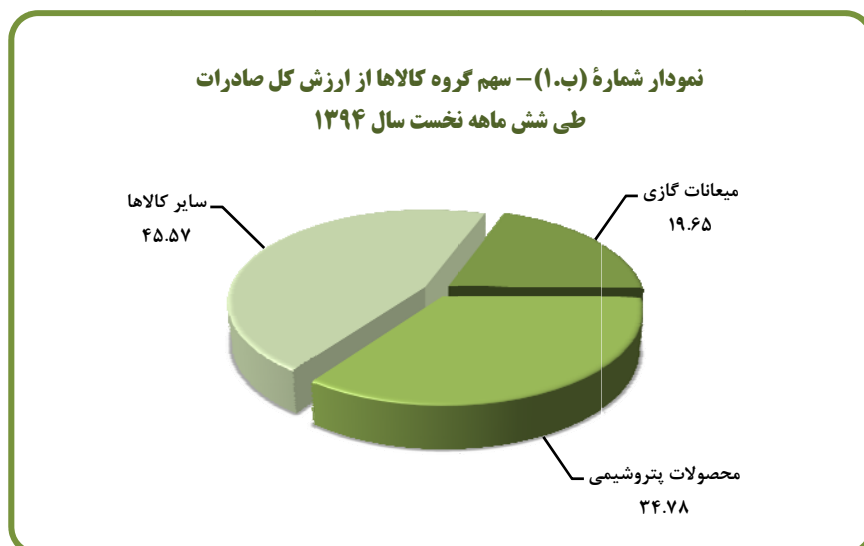
## ب- صادرات قطعی

میزان صادرات قطعی کالاهای غیر نفتی، بدون احتساب میعانات گازی طی شش ماهه نخست سال ۱۳۹۴، به مقدار ۳۷،۹۲۱ هزار تن و به ارزش ۱۴،۹۱۸ میلیون یورو (معادل ۱۶،۴۶۸ میلیون دلار) بوده است که نسبت به سال قبل، از نظر وزن ۷.۲۰ درصد کاهش و از نظر ارزش ۴ درصد کاهش داشته است. ضمناً سهم محصولات پتروشیمی از کل ارزش صادرات غیر نفتی (بدون احتساب میعانات گازی)، ۴۳.۳۵ درصد بوده است.

جدول شماره (ب-۱) - میزان صادرات انواع کالاها طی شش ماهه نخست سالهای ۹۴-۱۳۹۳ به تفکیک گروه کالایی

درصد تغییرات نسبت به مدت مشابه سال قبل	شش ماهه نخست سال ۱۳۹۳					شش ماهه نخست سال ۱۳۹۴					شرح
	وزن	دلار	سهم	ارزش (میلیون دلار)	وزن (هزار تن)	سهم	ارزش (میلیون دلار)	سهم	وزن (هزار تن)		
-۴۰.۰۷	-۲.۳۶	۲۸.۱۴	۶،۷۱۹	۱۸.۸۱	۹،۴۶۵	۱۹.۶۵	۴،۰۲۶	۱۹.۵۹	۹،۲۴۱	میعانات گازی	
-۰.۰۲	۳۵.۷۴	۲۹.۸۶	۷،۱۲۹	۱۷.۸۵	۸،۹۸۴	۳۴.۷۸	۷،۱۲۸	۲۵.۸۶	۱۲،۱۹۵	محصولات پتروشیمی	
-۶.۸۳	-۱۹.۳۰	۴۱.۹۹	۱۰،۰۲۴	۶۳.۳۴	۳۱،۸۸۰	۴۵.۵۷	۹،۳۴۰	۵۴.۵۵	۲۵،۷۲۶	سایر کالاها	
-۱۴.۱۵	-۶.۲۹	۱۰۰	۲۳،۸۷۲	۱۰۰	۵۰،۳۲۸	۱۰۰	۲۰،۴۹۴	۱۰۰	۴۷،۱۶۳	جمع کل	

سهم ارزشی هر دسته از گروه کالاهای صادراتی به شرح ذیل می‌باشد.



همان‌طور که مشاهده می‌شود، صادرات قطعی با احتساب میعانات گازی طی شش ماهه نخست سال ۱۳۹۴، شاهد کاهش ۶.۲۹ درصدی در وزن و کاهش ۱۴.۱۵ درصدی در ارزش دلاری بوده است.

**ب.۱- صادرات به تفکیک اقلام عمده<sup>۱</sup>**

بالغ بر ۶۹۰۰ قلم کالا در کتاب مقررات صادرات و واردات، بر اساس سیستم هماهنگ‌شده توصیف و کدگذاری کالا تعریف گردیده است که طی شش ماهه نخست سال ۱۳۹۴، برای ۲,۹۱۴ ردیف تعرفه، صادرات انجام شده است. اقلام عمده صادراتی طی شش ماهه نخست سال ۱۳۹۴ به شرح ذیل می‌باشد.

**جدول شماره (ب.۱-۱) - جدول مقایسه ده قلم عمده صادرات طی شش ماهه نخست سال‌های ۹۴-۱۳۹۳**

درصد تغییرات نسبت به مدت مشابه سال قبل	شش ماهه نخست سال ۱۳۹۳					شش ماهه نخست سال ۱۳۹۴				شرح تعرفه	تعرفه	رتبه در شش ماهه نخست سال ۱۳۹۴	رتبه در شش ماهه نخست سال ۱۳۹۳	
	سهم هر کالا		ارزش (میلیون دلار)	وزن (هزارتن)	سهم هر کالا		ارزش (میلیون دلار)	وزن (هزارتن)						
	ارزش	وزن			ارزش	وزن								
	ارزش	وزن	ارزش	وزن	ارزش	وزن	ارزش	وزن						
	۳۵۲.۸۵	۳۸۸.۱۴	۱.۵۳	۰.۶۹	۲۶۲	۲۸۰	۷.۲	۳.۶۱	۱,۱۸۵	۱,۳۶۸	گازهای نفتی و هیدروکربورهای گازی شکل مایع شده	۲۷۱۱۱۹۹۰	۱	۱۵
	-۲۳.۸۱	۴۲.۹۴	۶.۲۴	۲.۷۵	۱,۰۷۰	۱,۱۲۲	۴.۹۵	۴.۲۳	۸۱۵	۱,۶۰۴	پروپان مایع شده	۲۷۱۱۱۲۹۰	۲	۱
	۸.۷۳	۲۹.۷۴	۳.۶۴	۳.۰۶	۶۲۴	۱,۲۵۰	۴.۱۲	۴.۲۸	۶۷۸	۱,۶۲۲	قیرنفت	۲۷۱۳۲۰۰۰	۳	۵
	-۱۷.۷۸	۱۰.۸۵	۴.۲۷	۱.۱۱	۷۳۳	۴۵۳	۳.۶۶	۱.۳۲	۶۰۳	۵۰۲	پلی اتیلن گرید فیلم با چگالی کمتر از ۹۴٪ بجز نوع پودری	۳۹۰۱۱۰۳۹	۴	۴
	۲۷.۲۹	۲۲.۹۸	۲.۳۹	۱.۴۳	۴۱۱	۵۸۳	۳.۱۸	۱.۸۹	۵۲۳	۷۱۶	محصولات از آهن یا فولاد غیر ممزوج تخت فقط گرم نوردشده، بصورت طومار	۷۲۰۸۲۵۰۰	۵	۷
	-۳۴.۰۹	۱۹.۷۶	۴.۴۷	۱.۹۷	۷۶۶	۸۰۳	۳.۰۷	۲.۵۴	۵۰۵	۹۶۲	بوتان مایع شده	۲۷۱۱۱۳۹۰	۶	۳
	-۴۸.۶۵	-۲.۲۷	۵.۱۲	۵.۰۷	۸۷۸	۲,۰۷۴	۲.۷۴	۵.۳۴	۴۵۱	۲,۰۲۷	متانول	۲۹۰۵۱۱۰۰	۷	۲
	۲۲.۷۷	۲۲.۸۵	۲.۱۳	۲.۸۱	۳۶۶	۱,۱۴۹	۲.۷۳	۳.۷۲	۴۴۹	۱,۴۱۲	اوره حتی به صورت محلول در آب	۳۱۰۲۱۰۰۰	۸	۹
	۳,۸۵۸.۶۶	۵,۷۶۳.۳۱	۰.۰۵	۰.۰۲	۸	۸	۲	۱.۲۲	۳۲۹	۴۶۴	روغن‌های سبک و فرآورده‌ها بجز بنزین	۲۷۱۰۱۲۹۰	۹	۲۴۴
	۲.۳۰	۲۶.۹۳	۱.۷۷	۰.۴۸	۳۰۴	۱۹۸	۱.۸۹	۰.۶۶	۳۱۱	۲۵۱	پلی اتیلن گرید فیلم بصورت غیر پودر با وزن مخصوص ۹۴٪ یا بیشتر	۳۹۰۱۲۰۲۹	۱۰	۱۲
	-۹.۴۹	-۱۸.۰۶	۶۸.۳۹	۸۰.۶۲	۱۱,۷۳۲	۳۲,۹۴۳	۶۴.۴۸	۷۱.۱۸	۱۰,۶۱۹	۲۶,۹۹۲	سایر تعرفه‌ها			
	-۴.۰۰	-۷.۲۰	۱۰۰	۱۰۰	۱۷,۱۵۳	۴۰,۸۶۴	۱۰۰	۱۰۰	۱۶,۴۶۸	۳۷,۹۲۱	جمع کل			

<sup>۱</sup> تمامی داده‌های جداول مربوط به صادرات از بخش ب.۱ تا ب.۶، بدون احتساب میعانات گازی محاسبه شده‌اند.



جدول شماره (ب.۱-۲) - میزان صادرات ده قلم عمده طی شش ماهه نخست سال ۱۳۹۳

ردیف	تعارفه	شرح تعارفه	شش ماهه نخست سال ۱۳۹۳			
			وزن (هزارتن)	ارزش (میلیون دلار)	سهم هر کالا	
					وزن	ارزش
۱	۲۷۱۱۱۲۹۰	پروپان مایع شده	۱,۱۲۲	۱,۰۷۰	۲.۷۵	۶.۲۴
۲	۲۹۰۵۱۱۰۰	متانول	۲,۰۷۴	۸۷۸	۵.۰۷	۵.۱۲
۳	۲۷۱۱۱۳۹۰	بوتان مایع شده	۸۰۳	۷۶۶	۱.۹۷	۴.۴۷
۴	۳۹۰۱۱۰۳۹	پلی اتیلن گرید فیلم با چگالی کمتر از ۹۴٪ بجز نوع پودری	۴۵۳	۷۳۳	۱.۱۱	۴.۲۸
۵	۲۷۱۳۲۰۰۰	قیرنفت	۱,۲۵۰	۶۲۴	۳.۰۶	۳.۶۴
۶	۲۶۰۱۱۱۱۰	سنگ آهن هماتیت دانه بندی	۷,۴۳۶	۴۹۲	۱۸.۲	۲.۸۷
۷	۷۲۰۸۲۵۰۰	محصولات از آهن یا فولاد غیر ممزوج تخت فقط گرم نوردشده، بصورت طومار	۵۸۳	۴۱۱	۱.۴۳	۲.۴
۸	۲۵۲۳۲۹۰۰	سیمان سفید پرتلند بجز رنگ شده به طور مصنوعی	۶,۷۰۷	۳۷۰	۱۶.۴۱	۲.۱۶
۹	۳۱۰۲۱۰۰۰	اوره حتی به صورت محلول در آب	۱,۱۴۹	۳۶۶	۲.۸۱	۲.۱۳
۱۰	۲۷۱۰۱۹۹۰	فرآورده‌های دارای ۷۰٪ وزنی یا بیشتر نفت یا روغن‌های معدنی قیری	۳۴۰	۳۴۱	۰.۸۳	۱.۹۹
		سایر تعارفه‌ها	۱۸,۹۴۶	۱۱,۰۹۲	۴۶.۳۷	۶۴.۷۱
		<b>جمع کل</b>	<b>۴۰,۸۶۳</b>	<b>۱۷,۱۴۱</b>	<b>۱۰۰</b>	<b>۱۰۰</b>

## ب.۲ - صادرات به تفکیک قاره‌ها

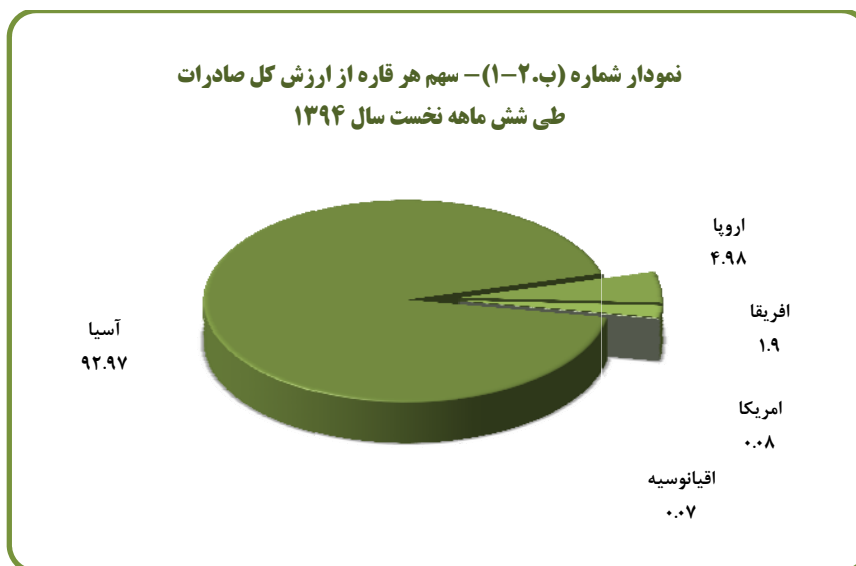
طی شش ماهه نخست سال ۱۳۹۴، حدود ۹۷.۹۵ درصد از ارزش کل صادرات کشور مربوط به دو قاره آسیا و اروپا بوده است. سهم سه قاره دیگر از صادرات ۱۶,۴۶۸ میلیون دلاری کشور، تنها ۲.۰۵ درصد است. میزان صادرات انواع کالاها به پنج قاره، به شرح جدول زیر است.

جدول شماره (ب.۲-۱) - میزان صادرات به تفکیک قاره‌ها طی شش ماهه نخست سال‌های ۹۴-۱۳۹۳

ردیف	قاره	شش ماهه نخست سال ۱۳۹۳				شش ماهه نخست سال ۱۳۹۴				درصد تغییرات نسبت به مدت مشابه سال قبل	
		سهم هر قاره		وزن (هزارتن)	ارزش (میلیون دلار)	سهم هر قاره		وزن (هزارتن)	ارزش (میلیون دلار)		
		وزن	ارزش			وزن	ارزش				
۱	آسیا	۳۶,۰۴۰	۱۵,۳۰۹	۹۵.۰۴	۹۲.۹۷	۳۸,۲۸۹	۱۵,۹۶۱	۹۳.۷	۹۳.۰۵	-۵.۸۷	-۴۰.۸
۲	اروپا	۹۳۸	۸۲۰	۲.۴۷	۴.۹۸	۱,۱۹۱	۷۶۳	۲.۹۱	۴.۴۵	-۲۱.۲۶	۷.۵۰
۳	افریقا	۹۳۳	۳۱۳	۲.۴۶	۱.۹	۱,۳۲۳	۳۸۶	۳.۲۴	۲.۲۵	-۲۹.۴۹	-۱۸.۸۷
۴	امریکا	۳	۱۳	۰.۰۱	۰.۰۸	۵۵	۳۰	۰.۱۳	۰.۱۷	-۹۳.۶۲	-۵۶.۵۰
۵	اقیانوسیه	۷	۱۲	۰.۰۲	۰.۰۷	۶	۱۳	۰.۰۱	۰.۰۸	۱۶.۹۷	-۱۲.۳۶
	<b>جمع کل</b>	<b>۳۷,۹۲۱</b>	<b>۱۶,۴۶۸</b>	<b>۱۰۰</b>	<b>۱۰۰</b>	<b>۴۰,۸۶۴</b>	<b>۱۷,۱۵۳</b>	<b>۱۰۰</b>	<b>۱۰۰</b>	<b>-۷.۲۰</b>	<b>-۴.۰۰</b>



سهم هر یک از قاره‌ها در صادرات کشورمان در نمودار شماره (ب.۲-۱) مشخص شده است.



در هر یک از قاره‌ها بیشترین سهم را طی شش ماهه نخست سال ۱۳۹۴ کشورهای زیر به خود اختصاص داده‌اند.

**جدول شماره (ب.۲-۲) - میزان صادرات به تفکیک کشور عمده در هر قاره طی شش ماهه نخست سال ۱۳۹۴**

قاره	کشور مقصد	وزن (هزار تن)	ارزش (میلیون دلار)	سهم از قاره	
				وزن	ارزش
آسیا	چین	۱۲,۱۶۲	۳,۷۳۱	۳۳.۷۴	۲۴.۳۷
اروپا	ایتالیا	۳۸۸	۳۰۳	۴۱.۴	۳۶.۸۸
افریقا	مصر	۵۰۴	۱۷۸	۵۴	۵۶.۷۸
امریکا	کانادا	۲	۵	۵۷.۹۶	۳۷.۶۴
اقیانوسیه	استرالیا	۶	۱۱	۸۷.۷۲	۹۰.۵۴

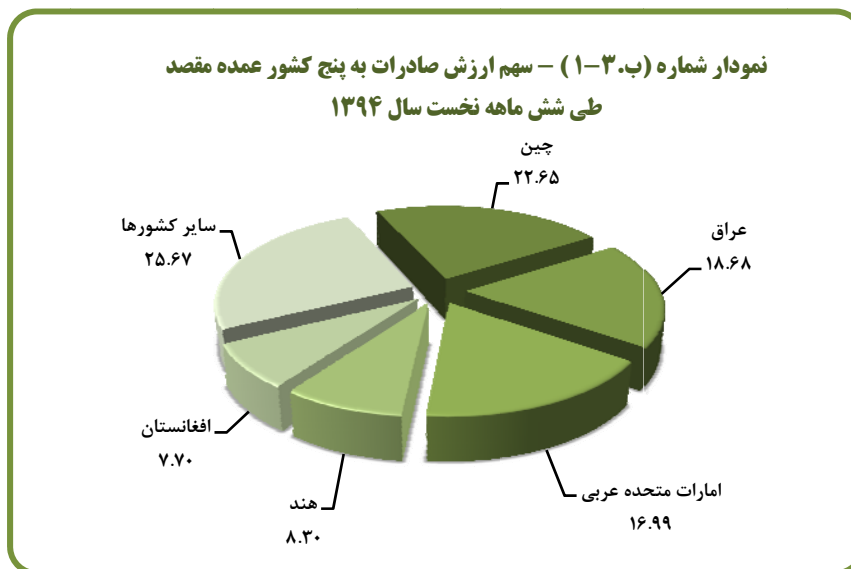
### ب.۳ - صادرات به تفکیک کشورهای مقصد

طی شش ماهه نخست سال ۱۳۹۴، پنج کشور عمده خریدار کالاهای صادراتی، به شرح جدول زیر بوده است.

جدول شماره (ب.۳-۱) - میزان صادرات به تفکیک پنج کشور عمده مقصد طی شش ماهه نخست سال‌های ۹۴-۱۳۹۳

درصد تغییرات نسبت به مدت مشابه سال قبل		شش ماهه نخست سال ۱۳۹۳		شش ماهه نخست سال ۱۳۹۴		کشور مقصد	رتبه طی شش ماهه نخست سال ۱۳۹۴	رتبه طی شش ماهه نخست سال ۱۳۹۳
ارزش	وزن	ارزش (میلیون دلار)	وزن (هزار تن)	ارزش (میلیون دلار)	وزن (هزار تن)			
-۲۲.۲۲	-۱۸.۴۴	۴,۷۹۶	۱۴,۹۱۲	۳,۷۳۱	۱۲,۱۶۲	چین	۱	۱
۴.۹۳	-۱۳.۱۱	۲,۹۳۲	۸,۷۲۷	۳,۰۷۶	۷,۵۸۴	عراق	۲	۲
۴۸.۵۴	۵۱.۸۳	۱,۸۸۳	۲,۹۸۷	۲,۷۹۸	۴,۵۳۶	امارات متحده عربی	۳	۳
۱۸.۲۶	۴۸.۶۹	۱,۱۵۶	۲,۲۶۵	۱,۳۶۷	۳,۳۶۸	هند	۴	۵
۷.۲۳	۱۳.۷۰	۱,۱۸۳	۱,۷۰۴	۱,۲۶۹	۱,۹۳۸	افغانستان	۵	۴
-۱۸.۷۵	-۱۸.۸۲	۵,۲۰۳	۱۰,۲۶۸	۴,۲۲۷	۸,۳۳۵	سایر کشورها		
-۴.۰۰	-۷.۲۰	۱۷,۱۵۳	۴۰,۸۶۴	۱۶,۴۶۸	۳۷,۹۲۱	جمع کل		

این پنج کشور در مجموع در حدود ۷۸.۰۲ درصد از وزن و ۷۴.۳۲ درصد از ارزش صادرات کشورمان را به خود اختصاص داده‌اند. طی شش ماهه نخست سال ۱۳۹۳، رتبه‌های یک تا پنج متعلق به چین، عراق، امارات متحده عربی، افغانستان و هند، بوده است.



## ب.۴ - صادرات به تفکیک فصل‌های تعرفه

طی شش ماهه نخست سال ۱۳۹۴، صادرات کشورمان به طور عمده، شامل کالاهای فصل‌های زیر (بر اساس طبقه‌بندی کتاب مقررات صادرات و واردات) بوده است.



جدول شماره (ب.۴-۱) - میزان صادرات به تفکیک پنج فصل عمده تعرفه طی شش ماهه نخست سال ۱۳۹۴

سهام هر فصل		ارزش (میلیون دلار)	وزن (هزار تن)	عنوان فصل	فصل	رتبه طی شش ماهه نخست سال ۱۳۹۴	رتبه طی شش ماهه نخست سال ۱۳۹۳
ارزش	وزن						
۲۵.۴۴	۱۸.۳۲	۴,۱۸۹	۶,۹۴۷	سوختهای معدنی، روغنهای معدنی و محصولات حاصل از تقطیر آنها، مواد قیری، مومهای معدنی	۲۷	۱	۱
۱۳.۹۶	۴.۳۳	۲,۲۹۹	۱,۶۴۲	مواد پلاستیکی و اشیاء ساخته شده از این مواد	۳۹	۲	۲
۱۱.۳	۹.۶۲	۱,۸۶۱	۳,۶۴۸	محصولات شیمیایی آلی	۲۹	۳	۳
۷.۲۲	۵.۲۸	۱,۱۹۰	۲,۰۰۲	چدن یا آهن و فولاد	۷۲	۴	۴
۴.۵۶	۲.۰۲	۷۵۱	۷۶۶	میوههای خوراکی، پوست مرکبات یا پوست خربزه	۸	۵	۷
۳۷.۵۱	۶۰.۴۳	۶,۱۷۸	۲۲,۹۱۷	سایر فصول			
۱۰۰	۱۰۰	۱۶,۴۶۸	۳۷,۹۲۱	جمع کل			

## ب.۶ - صادرات به تفکیک گمرکات

طی شش ماهه نخست سال ۱۳۹۴، فعالترین گمرکات در امر صادرات به شرح زیر بودهاند.

جدول شماره (ب.۶-۱) - میزان صادرات به تفکیک ده گمرک عمده طی شش ماهه نخست سالهای ۹۴-۱۳۹۳

درصد تغییرات نسبت به مدت مشابه سال قبل		شش ماهه نخست سال ۱۳۹۳				شش ماهه نخست سال ۱۳۹۴				گمرک	رتبه طی شش ماهه نخست سال ۱۳۹۴	رتبه طی شش ماهه نخست سال ۱۳۹۳
		سهام هر گمرک		ارزش (میلیون دلار)	وزن (هزار تن)	سهام هر گمرک		ارزش (میلیون دلار)	وزن (هزار تن)			
		ارزش	وزن			ارزش	وزن					
۲.۷۴	۴۳.۰۹	۲۲.۸۴	۱۲.۱۹	۳,۹۱۷	۴,۹۸۳	۲۴.۴۴	۱۸.۸	۴,۰۲۵	۷,۱۳۰	منطقه ویژه عسلویه (انرژی پارس)	۱	۱
-۱۵.۳۱	-۲۱.۱۱	۱۲.۰۲	۲۶.۱۱	۲,۰۶۲	۱۰,۶۷۱	۱۰.۶	۲۲.۲	۱,۷۴۶	۸,۴۱۸	شهیدرجایی	۲	۳
-۲۳.۰۷	۳.۷۵	۱۲.۷۴	۶.۲۸	۲,۱۸۵	۲,۵۶۷	۱۰.۲۱	۷.۰۲	۱,۶۸۱	۲,۶۶۳	پتروشیمی بندرامام خمینی	۳	۲
۲۰.۴۸	۳۰.۹۶	۵.۲۷	۱.۱۴	۹۰۴	۴۶۵	۶.۶۱	۱.۶۱	۱,۰۸۹	۶۰۹	غرب تهران	۴	۴
۱۳.۳۶	-۲.۵۷	۴.۷۵	۶.۲۹	۸۱۴	۲,۵۷۱	۵.۶۱	۶.۶۱	۹۲۳	۲,۵۰۵	شهید باهنر	۵	۵
-۱۰.۶۰	-۰.۲۱	۴.۰۱	۱	۶۸۸	۴۱۰	۳.۷۴	۱.۰۸	۶۱۵	۴۰۹	مشهد	۶	۶



جدول شماره (ب.۶-۱) - میزان صادرات به تفکیک ده گمرک عمده طی شش ماهه نخست سال‌های ۹۴-۱۳۹۳

درصد تغییرات نسبت به مدت مشابه سال قبل		شش ماهه نخست سال ۱۳۹۳				شش ماهه نخست سال ۱۳۹۴				گمرک	رتبه طی شش ماهه نخست سال ۱۳۹۴	رتبه طی شش ماهه نخست سال ۱۳۹۳
		سهام هر گمرک		ارزش (میلیون دلار)	وزن (هزار تن)	سهام هر گمرک		ارزش (میلیون دلار)	وزن (هزار تن)			
		ارزش	وزن			ارزش	وزن					
۳۲.۲۳	-۲۲.۴۶	۲.۴۲	۸.۱۲	۴۱۶	۳,۳۱۸	۳.۳۴	۶.۷۸	۵۵۰	۲,۵۷۳	بندر امام خمینی	۷	۷
۳.۲۲	۱.۱۵	۱.۷۱	۱.۲۴	۲۹۳	۵۰۷	۱.۸۴	۱.۳۵	۳۰۳	۵۱۳	اصفهان	۸	۱۰
۵.۰۳	۱۶.۹۹	۱.۴۸	۱.۷۸	۲۵۳	۷۲۷	۱.۶۱	۲.۲۴	۲۶۶	۸۵۱	یزد	۹	۱۳
-۱۶.۰۲	-۱۴.۳۶	۱.۸۱	۲.۵۵	۳۱۰	۱,۰۴۰	۱.۵۸	۲.۳۵	۲۶۰	۸۹۱	ایلام	۱۰	۹
-۵.۶۶	-۱۶.۵۰	۳۰.۹۶	۳۳.۲۹	۵,۳۱۱	۱۳,۶۰۴	۳۰.۴۲	۲۹.۹۶	۵,۰۱۰	۱۱,۳۶۰	سایر گمرکات		
-۴.۰۰	-۷.۲۰	۱۰۰	۱۰۰	۱۷,۱۵۳	۴۰,۸۶۴	۱۰۰	۱۰۰	۱۶,۴۶۸	۳۷,۹۲۱	جمع کل		

همان‌طور که مشاهده می‌شود در حدود ۷۰.۰۴ درصد وزن و ۶۹.۵۸ درصد ارزش صادرات کل کشور در مدت مورد بررسی، از این ده گمرک صادر شده است و سایر ۱۱۴ گمرک فعال صادراتی دیگر طی شش ماهه نخست سال ۱۳۹۴، تنها ۲۹.۹۶ درصد وزن و ۳۰.۴۲ درصد ارزش کل صادرات را به خود اختصاص داده‌اند.

**پ- واردات قطعی**

واردات کشور، طی شش ماهه نخست سال ۱۳۹۴، به میزان ۱۷,۱۹۹ هزار تن، به ارزش ۱۸,۸۰۱ میلیون یورو (معادل ۲۰,۸۵۲ میلیون دلار) بوده است که نسبت به مدت مشابه سال قبل از آن، از نظر وزن ۱۶.۰۶ درصد کاهش و از نظر ارزش ۲۰.۴۳ درصد کاهش داشته است.

**پ.۱- واردات به تفکیک اقلام عمده**

طی شش ماهه نخست سال ۱۳۹۴، برای بالغ بر ۵,۱۳۵ ردیف تعرفه، ارزش وارداتی وجود داشته است. این تعداد، در مدت مشابه سال گذشته، ۵,۱۳۹ ردیف بوده است. از میان آن‌ها، اقلام جدول شماره (پ-۱-۱) در صدر کالاهای وارداتی طی شش ماهه نخست سال جاری قرار گرفته‌اند.

جدول شماره (پ.۱-۱) - جدول مقایسه ده قلم عمده واردات طی شش ماهه نخست سال‌های ۹۴-۱۳۹۳

درصد تغییرات نسبت به مدت مشابه سال قبل		شش ماهه نخست سال ۱۳۹۳				شش ماهه نخست سال ۱۳۹۴				شرح تعرفه	تعرفه	رتبه طی شش ماهه نخست سال ۱۳۹۴	رتبه طی شش ماهه نخست سال ۱۳۹۳
		سهم هر کالا		ارزش (میلیون دلار)	وزن (هزارتن)	سهم هر کالا		ارزش (میلیون دلار)	وزن (هزارتن)				
		ارزش	وزن			ارزش	وزن						
-۲۳.۶۳	۳.۴۶	۳.۲۵	۱۲.۷۷	۸۵۰	۲,۶۱۷	۳.۱۱	۱۵.۷۴	۶۴۹	۲,۷۰۸	ذرت دامی	۱۰۰۵۹۰۱۰	۱	۳
۱,۸۴۸,۸۵	۲,۵۸۲,۸	۰.۰۹	۰.۱۸	۲۳	۳۷	۲.۱۲	۵.۷۷	۴۴۲	۹۹۲	لوبیای سویا	۱۲۰۱۹۰۰۰	۲	۱۸۰
-۶۸.۸۷	-۶۲.۶۴	۵.۳	۱۹.۶۴	۱,۳۸۹	۴,۰۲۴	۲.۰۷	۸.۷۴	۴۳۲	۱,۵۰۳	دانه گندم بجز گندم دامی	۱۰۰۱۱۹۹۰	۳	۱
-۵۱.۱۷	-۴۰.۷۵	۳.۱۹	۳.۲۶	۸۳۵	۶۶۸	۱.۹۵	۲.۳	۴۰۸	۳۹۶	برنج	۱۰۰۶۳۰۰۰	۴	۴
-۳۴.۹۵	-۱۴.۷۳	۲.۳۵	۴.۷۶	۶۱۷	۹۷۵	۱.۹۲	۴.۸۴	۴۰۱	۸۳۲	کنجاله سویا	۲۳۰۴۰۰۰۰	۵	۵
۱۱۰.۱۴	۲۰۱.۹۳	۰.۷	۰.۱	۱۸۵	۲۱	۱.۸۶	۰.۳۷	۳۸۸	۶۴	ماشین آلات و دستگاه‌های به هم فشردن، شکل دادن یا قالب گیری سوخت‌های معدنی جامد، خمیرهای سرامیکی و سایر محصولات معدنی، ماشین-های درست کردن قالب‌های ریخته گری از ماسه	۸۴۷۴۸۰۰۰	۶	۲۰
۲۳.۹۶	۲۰.۴۰	۰.۹۲	۰.۱۶	۲۴۱	۳۲	۱.۴۳	۰.۲۲	۲۹۸	۳۹	قطعات منفصله جهت تولید اتومبیل سواری	۹۸۸۷۰۳۱۲	۷	۱۲



جدول شماره (پ.۱-۱) - جدول مقایسه ده قلم عمده واردات طی شش ماهه نخست سال‌های ۹۴-۱۳۹۳

درصد تغییرات نسبت به مدت مشابه سال قبل	شش ماهه نخست سال ۱۳۹۳					شش ماهه نخست سال ۱۳۹۴					شرح تعرفه	تعرفه	رتبه طی شش ماهه نخست سال ۱۳۹۴	رتبه طی شش ماهه نخست سال ۱۳۹۳
	سهم هر کالا		ارزش (میلیون دلار)	وزن (هزارتن)	سهم هر کالا		ارزش (میلیون دلار)	وزن (هزارتن)						
	ارزش	وزن			ارزش	وزن								
۴۶.۷۷	۴۰.۰۶	۰.۷۲	۰.۰۱	۱۸۹	۲	۱.۳۳	۰.۰۱	۲۷۸	۲	مکمل‌های دارویی برای خرده فروشی که تولید داخلی مشابه ندارند	۳۰۰۴۹۰۹۰	۸	۱۹	
-۲۰.۰۵	-۲۵.۸۵	۱.۲۱	۰.۰۳	۳۱۷	۶	۱.۲۱	۰.۰۳	۲۵۳	۵	ماژول نمایشگر متشکل از صفحه led\lcd پلاسما فقط دارای برد آدرس دهی	۸۵۲۹۹۰۲۰	۹	۸	
۲۳.۶۶۳.۱	۵۳.۵۰۸.۹۳	۰	۰	۱	۰.۰۳	۱.۱۲	۰.۱	۲۳۳	۱۷	**وسایل نقلیه، دارای موتور پیستونی درونسوز تناوبی جرقه ای- احتراقی با حجم سیلندر ۲۰۰۰ سی سی اما از ۲۵۰۰ سی سی بیشتر نباشد غیر از آمبولانس و نوع هیبریدی	۸۷۰۳۲۳۲۹	۱۰	۱،۱۰۹	
-۲۰.۸۴	-۱۲.۰۹	۸۲.۲۷	۵۹.۰۹	۲۱،۵۶۰	۱۲،۱۰۶	۸۱.۸۵	۶۱.۸۸	۱۷،۰۶۸	۱۰،۶۴۲	سایر تعرفه‌ها				
-۲۰.۴۳	-۱۶.۰۶	۱۰۰	۱۰۰	۲۶،۲۰۶	۲۰،۴۸۸	۱۰۰	۱۰۰	۲۰،۸۵۲	۱۷،۱۹۹	جمع کل				

\* علت درصد تغییرات بسیار زیاد واردات تعرفه ۸۷۰۳۲۳۲۹ در شش ماهه نخست سال جاری، تنها افزایش واردات این کالا نبوده بلکه اعمال تغییرات تعرفه‌ای در سیستم آمار تجارت خارجی، موجب این رشد شده است. وسایل نقلیه حائز شرایط «وسایل نقلیه، دارای موتور پیستونی درونسوز تناوبی جرقه‌ای-احتراقی با حجم سیلندر ۲۰۰۰ سی سی اما از ۲۵۰۰ سی سی بیشتر نباشد غیر از آمبولانس و نوع هیبریدی» در سال گذشته، تحت تعرفه ۸۷۰۳۲۳۱۹ قرار دارند.

ده قلم عمده طی شش ماهه نخست سال ۱۳۹۳ به شرح جدول زیر بوده‌اند.

جدول شماره (پ.۱-۲) - میزان واردات به تفکیک ده قلم واردات عمده طی شش ماهه نخست سال ۱۳۹۳

ردیف	تعرفه	شرح تعرفه	۱۳۹۳			
			وزن (هزارتن)	ارزش (میلیون دلار)	سهم هر کالا	
					وزن	ارزش
۱	۱۰۰۱۱۹۹۰	دانه گندم بجز گندم دامی	۴،۰۲۴	۱،۳۸۹	۱۹.۶۴	۵.۳
۲	۸۷۰۳۲۳۱۹	وسایل نقلیه موتوری با حجم سیلندر ۱۵۰۰ سی سی تا ۲۵۰۰ سی سی بجز آمبولانس و هیبریدی	۶۹	۹۰۵	۰.۳۴	۳.۴۵
۳	۱۰۰۵۹۰۱۰	ذرت دامی	۲،۶۱۷	۸۵۰	۱۲.۷۷	۳.۲۵





جدول شماره (پ.۱-۲) - میزان واردات به تفکیک ده قلم واردات عمده طی شش ماهه نخست سال ۱۳۹۳

۱۳۹۳				شرح تعرفه	تعرفه	ردیف
سهم هر کالا		ارزش (میلیون دلار)	وزن (هزارتن)			
ارزش	وزن					
۳.۱۹	۳.۲۶	۸۳۵	۶۶۸	برنج	۱۰۰۶۳۰۰۰	۴
۲.۳۵	۴.۷۶	۶۱۷	۹۷۵	کنجاله سویا	۲۳۰۴۰۰۰۰	۵
۱.۵	۰.۰۲	۳۹۴	۵	دستگاه های فرستنده و گیرنده تلفن همراه به استثنای (۱+۱) bts	۸۵۱۷۶۱۳۰	۶
۱.۳۵	۲.۷۷	۳۵۴	۵۶۸	محصولات از آهن یا فولاد غیر ممزوج تخت و گرم نوردشده بشکل طومار	۷۲۰۸۳۹۰۰	۷
۱.۲۱	۰.۰۳	۳۱۷	۶	ماژول نمایشگر متشکل از صفحه led یا lcd پلاسما فقط دارای برد آدرس دهی	۸۵۲۹۹۰۲۰	۸
۱.۱۹	۳.۲۳	۳۱۲	۶۶۳	شکر تصفیه نشده	۱۷۰۱۱۱۰۰	۹
۱.۰۲	۶.۷۳	۲۶۷	۱,۳۸۰	سنگ آهن بهم فشرده شده و کنسانتره های آن	۲۶۰۱۱۲۰۰	۱۰
۷۶.۱۹	۴۶.۴۴	۱۹,۹۶۷	۹,۵۱۴	سایر تعرفهها		
۱۰۰	۱۰۰	۲۶,۲۰۶	۲۰,۴۸۸	جمع کل		

## پ.۲ - واردات به تفکیک فصل های تعرفه

طی شش ماهه نخست سال ۱۳۹۴، واردات، به طور عمده شامل کالاهای فصل های زیر (براساس طبقه بندی کتاب مقررات صادرات و واردات) بوده است.

جدول شماره (پ.۲-۱) - میزان واردات به تفکیک پنج فصل عمده تعرفه طی شش ماهه نخست سال ۱۳۹۴

سهم هر فصل		ارزش (میلیون دلار)	وزن (هزارتن)	عنوان	شماره فصل	رتبه طی شش ماهه نخست سال ۱۳۹۴	رتبه طی شش ماهه نخست سال ۱۳۹۳
ارزش	وزن						
۱۹.۱۴	۲.۹۵	۳,۹۹۰	۵۰۸	دیگ بخار و آبگرم، ماشین آلات و وسایل مکانیکی، اجزا و قطعات آنها	۸۴	۱	۱
۸.۱۶	۳۱.۲۹	۱,۷۰۲	۵,۳۸۲	غلات	۱۰	۲	۲
۷.۷	۰.۹۳	۱,۶۰۶	۱۶۱	ماشین آلات و دستگاه های برقی و اجزا آنها؛ دستگاه های ضبط و پخش صوت و تصویر تلویزیون، اجزا و قطعات و متفرعات این دستگاه ها	۸۵	۳	۳
۶.۲۹	۱۱.۵	۱,۳۱۲	۱,۹۷۸	چدن یا آهن و فولاد	۷۲	۴	۵
۴.۸۸	۰.۷۶	۱,۰۱۷	۱۳۰	وسائط نقلیه زمینی غیر از نواقل روی خط راه آهن یا تراموای و اجزا و قطعات و متفرعات آنها	۸۷	۵	۴
۵۳.۸۳	۵۲.۵۶	۱۱,۲۲۴	۹,۰۳۹	سایر فصول تعرفه			
۱۰۰	۱۰۰	۲۰,۸۵۲	۱۷,۱۹۹	جمع کل			

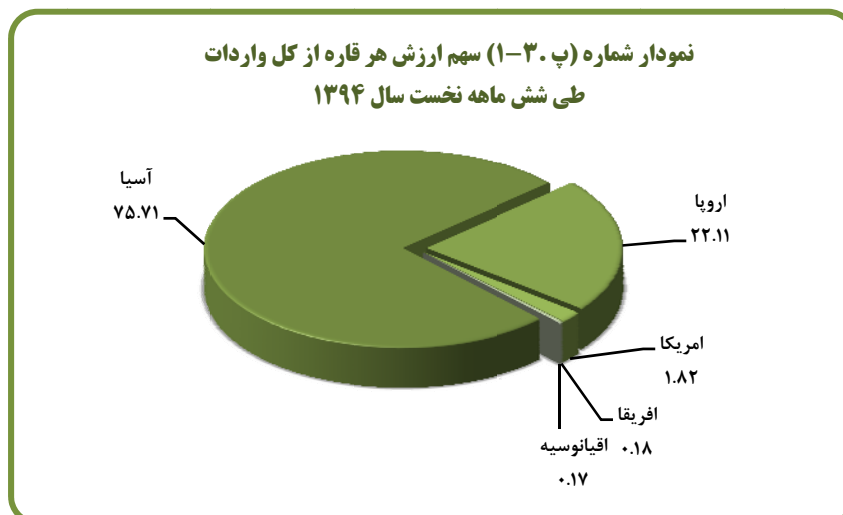
### پ.۳- واردات به تفکیک قاره

طی شش ماهه نخست سال ۱۳۹۴، بیش از ۹۷.۸۲ درصد از ارزش کل واردات کشور مربوط به دو قاره آسیا و اروپا بوده است. سهم سه قاره دیگر از واردات ۲۰,۸۵۲ میلیون دلاری کشور، تنها ۲.۱۸ درصد است. میزان واردات انواع کالاها از پنج قاره، به شرح جدول زیر است.

جدول شماره (پ.۳-۱) - میزان واردات به تفکیک قاره‌ها طی شش ماهه نخست سال‌های ۹۴-۱۳۹۳

درصد تغییرات نسبت به مدت مشابه سال قبل	شش ماهه نخست سال ۱۳۹۳					شش ماهه نخست سال ۱۳۹۴					قاره	ردیف
	سهم هر قاره		ارزش (میلیون دلار)	وزن (هزارتن)	سهم هر قاره		ارزش (میلیون دلار)	وزن (هزارتن)				
	ارزش	وزن			ارزش	وزن						
-۲۱.۹۴	-۱۴.۰۲	۷۷.۱۸	۶۵.۸۷	۲۰,۲۲۵	۱۳,۴۹۵	۷۵.۷۱	۶۷.۴۶	۱۵,۷۸۸	۱۱,۶۰۳	آسیا	۱	
-۱۲.۰۷	-۱۳.۷۱	۲۰.۰۱	۲۸.۸۷	۵,۲۴۴	۵,۹۱۴	۲۲.۱۱	۲۹.۶۷	۴,۶۱۱	۵,۱۰۳	اروپا	۲	
-۲۸.۶۷	-۲۹.۱۷	۲.۰۳	۳.۲۸	۵۳۳	۶۷۱	۱.۸۲	۲.۷۶	۳۸۰	۴۷۵	امریکا	۳	
-۱۷.۳۴	-۷۴.۲۷	۰.۱۸	۰.۱۲	۴۶	۲۵	۰.۱۸	۰.۰۴	۳۸	۶	افریقا	۴	
-۷۷.۹۳	-۹۷.۲۳	۰.۶	۱.۸۷	۱۵۹	۳۸۳	۰.۱۷	۰.۰۶	۳۵	۱۱	اقیانوسیه	۵	
-۲۰.۴۳	-۱۶.۰۶	۱۰۰	۱۰۰	۲۶,۲۰۶	۲۰,۴۸۸	۱۰۰	۱۰۰	۲۰,۸۵۲	۱۷,۱۹۹	جمع کل		

سهم هر یک از قاره‌ها، در واردات، در نمودار شماره (پ.۳-۱) نشان داده شده است.



در هر یک از قاره‌ها بیشترین سهم را کشورهای زیر به خود اختصاص داده‌اند.



جدول شماره (پ.۳-۲) - میزان واردات به تفکیک کشور عمده در هر قاره طی شش ماهه نخست سال ۱۳۹۴

قاره	کشور طرف معامله	وزن (هزارتن)	ارزش (میلیون دلار)	سهم در هر قاره	
				وزن	ارزش
آسیا	چین	۲,۴۶۴	۵,۲۶۴	۲۱.۲۳	۳۳.۳۴
اروپا	سوئیس	۲,۲۹۹	۱,۱۴۰	۴۵.۰۵	۲۴.۷۴
امریکا	برزیل	۲۶۷	۲۱۶	۵۶.۲۵	۵۶.۷۴
افریقا	آفریقای جنوبی	۲	۲۳	۳۳.۷۲	۶۰.۵۶
اقیانوسیه	نیوزیلند	۶	۲۴	۶۰.۰۱	۶۸.۲۹

## پ.۴ - واردات به تفکیک کشورهای طرف معامله

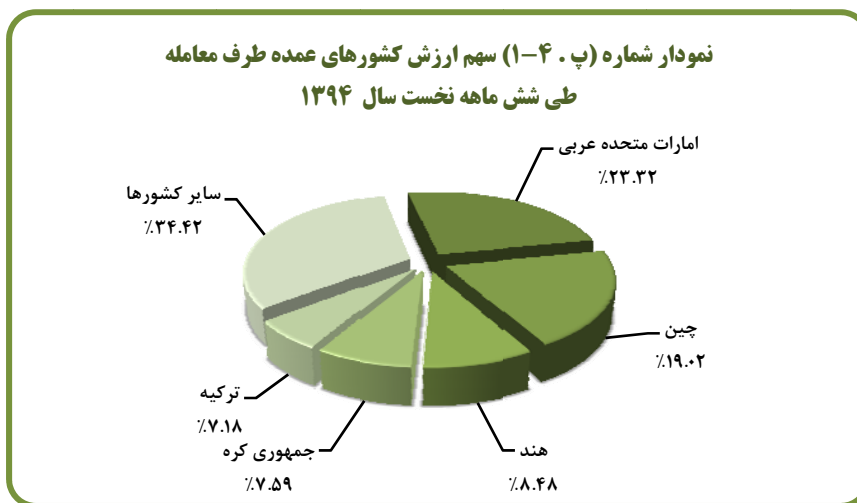
طی شش ماهه نخست سال ۱۳۹۴، عمده کالاها، از پنج کشور زیر وارد شده است.

جدول شماره (پ.۴-۱) - میزان واردات به تفکیک پنج کشور عمده طرف معامله طی شش ماهه نخست سالهای ۹۴-۱۳۹۳

کشور	شش ماهه نخست سال ۱۳۹۴		شش ماهه نخست سال ۱۳۹۳		درصد تغییرات نسبت به مدت مشابه سال قبل	رتبه طی شش ماهه نخست سال ۱۳۹۴	رتبه طی شش ماهه نخست سال ۱۳۹۳
	وزن (هزارتن)	ارزش (میلیون دلار)	وزن (هزارتن)	ارزش (میلیون دلار)			
چین	۲,۴۶۴	۵,۲۶۴	۲,۵۵۴	۵,۹۰۶	-۳.۵۴	۱	۲
امارات متحده عربی	۳,۱۹۲	۴,۱۶۷	۴,۲۵۸	۶,۳۲۹	-۲۵.۰۳	۲	۱
جمهوری کره	۹۳۹	۱,۸۶۲	۶۷۳	۱,۹۳۳	۳۹.۶۱	۳	۴
ترکیه	۱,۵۸۸	۱,۶۱۰	۱,۵۲۶	۱,۸۵۶	۴.۱۱	۴	۵
هند	۱,۴۵۷	۱,۲۷۳	۱,۸۱۴	۲,۰۴۹	-۱۹.۶۹	۵	۳
سایر کشورها	۷,۵۵۸	۶,۶۷۶	۹,۶۶۴	۸,۱۳۳	-۲۱.۷۹		
<b>جمع کل</b>	<b>۱۷,۱۹۹</b>	<b>۲۰,۸۵۲</b>	<b>۲۰,۴۸۸</b>	<b>۲۶,۲۰۶</b>	<b>-۱۶.۰۶</b>		

این پنج کشور، در مجموع بیش از، ۶۷.۹۸ درصد از ارزش واردات به کشورمان را طی شش ماهه نخست تشکیل

می‌دهند.



### پ. ۵- واردات به تفکیک گمرکات

طی شش ماهه نخست سال ۱۳۹۴، فعال‌ترین گمرکات در امر واردات، به شرح زیر بوده‌اند.

جدول شماره (پ. ۵-۱) - میزان واردات به تفکیک ده گمرک عمده طی شش ماهه نخست سال‌های ۹۴-۱۳۹۳

درصد تغییرات نسبت به مدت مشابه سال قبل	شش ماهه نخست سال ۱۳۹۳					شش ماهه نخست سال ۱۳۹۴					گمرک	رتبه طی شش ماهه نخست سال ۱۳۹۴	رتبه طی شش ماهه نخست سال ۱۳۹۳
	سهم هر گمرک		ارزش (میلیون دلار)	وزن (هزارتن)	سهم هر گمرک		ارزش (میلیون دلار)	وزن (هزارتن)					
	ارزش	وزن			ارزش	وزن							
-۲۱.۷۵	-۲۸.۸۱	۳۵.۳۳	۲۹.۳۹	۹,۲۶۰	۶,۰۲۲	۳۴.۷۵	۲۴.۹۳	۷,۲۴۶	۴,۲۸۷	شهیدرجایی	۱	۱	
-۲۵.۱۵	-۷.۷۳	۱۵.۰۸	۴۱.۸۱	۳,۹۵۳	۸,۵۶۷	۱۴.۱۹	۴۵.۹۶	۲,۹۵۹	۷,۹۰۵	بندر امام خمینی	۲	۲	
۵.۵۱	-۱۹.۹۹	۸.۲۱	۰.۰۹	۲,۱۵۲	۱۸	۱۰.۸۹	۰.۰۹	۲,۲۷۰	۱۵	حوزه تجاری فرودگاه امام خمینی	۳	۴	
-۳۶.۲۶	-۳۲.۹۵	۱۰.۵۵	۱.۸۱	۲,۷۶۶	۳۷۰	۸.۴۵	۱.۴۴	۱,۷۶۳	۲۴۸	معاونت واردات و ترانزیت تهران	۴	۳	
-۲۹.۷۹	-۷.۵۹	۶.۸۹	۳.۴۴	۱,۸۰۴	۷۰۵	۶.۰۸	۳.۷۹	۱,۲۶۷	۶۵۱	منطقه ویژه پوشه‌ها	۵	۵	
۱۷,۹۰۰.۴۹	۵,۷۸۱.۷۶	۰.۰۱	۰	۲	۱	۱.۸۵	۰.۳۴	۳۸۷	۵۹	غرب تهران	۶	۷۰	
-۴۱.۸۰	-۲۱.۶۲	۲.۳۲	۴.۷۵	۶۰۷	۹۷۴	۱.۶۹	۴.۴۴	۳۵۳	۷۶۴	منطقه آزاد بندر انزلی	۷	۶	
-۳۳.۳۵	-۱۸.۷۳	۱.۹۸	۰.۹۵	۵۱۹	۱۹۵	۱.۶۶	۰.۹۲	۳۴۶	۱۵۸	منطقه آزاد اروند(خرمشهر)	۸	۷	
۱۹.۱۰	۲۸.۱۵	۰.۹۲	۰.۵۷	۲۴۱	۱۱۷	۱.۳۷	۰.۸۷	۲۸۷	۱۴۹	جلفا	۹	۱۴	
-	-	۰	۰	۰	۰	۱.۲۶	۰.۲	۲۶۳	۳۵	منطقه ویژه اقتصادی ارگ جدید بم	۱۰	-	
-۲۴.۳۰	-۱۶.۸۲	۱۸.۷۱	۱۷.۱۸	۴,۹۰۳	۳,۵۲۰	۱۷.۸	۱۷.۰۲	۳,۷۱۲	۲,۹۲۷	سایر گمرکات			
-۲۰.۴۳	-۱۶.۰۶	۱۰۰	۱۰۰	۲۶,۲۰۶	۲۰,۴۸۸	۱۰۰	۱۰۰	۲۰,۸۵۲	۱۷,۱۹۹	جمع کل			

این ده گمرک عمده وارداتی در بین ۸۸ گمرک فعال وارداتی طی شش ماهه نخست سال ۱۳۹۴، در مجموع حدود ۸۲.۹۸ درصد از وزن و ۸۲.۱۹ درصد از ارزش کل واردات را به خود اختصاص داده‌اند.

**خ- تجارت خارجی ایران در تقویم میلادی****خ ۱۰- تراز بازرگانی**

تراز بازرگانی خارجی کشورمان (بدون احتساب صادرات نفت خام و میعانات گازی)، طی هشت ماهه سال ۲۰۱۵ میلادی، کسری ۷,۹۷۲ میلیون دلاری را تجربه کرده که این رقم در مدت مشابه سال پیش، مبلغ ۱۵,۳۲۸ میلیون دلار بوده است. ارزش واردات در این مدت، ۵۷.۲۵ درصد از ارزش کل مبادلات خارجی کشور را تشکیل داده که این نسبت در مدت مشابه سال گذشته، ۶۲.۶۷ درصد بوده است.

**جدول شماره (خ-۱۰) - میزان صادرات، واردات و تراز طی هشت ماهه سال‌های ۲۰۱۴-۲۰۱۵ میلادی**

درصد تغییرات نسبت به مدت مشابه سال قبل		هشت ماهه سال ۲۰۱۴		هشت ماهه سال ۲۰۱۵		رویه
		ارزش (میلیون دلار)	وزن (هزار تن)	ارزش (میلیون دلار)	وزن (هزار تن)	
ارزش	وزن					
۴۰.۵	-۴.۸۹	۲۲,۵۸۰	۵۵,۴۵۱	۲۳,۴۹۶	۵۲,۷۴۲	صادرات
-۱۶.۹۹	-۸.۰۶	۳۷,۹۰۸	۲۸,۲۳۵	۳۱,۴۶۸	۲۵,۹۵۹	واردات
-۴۷.۹۹	-	-۱۵,۳۲۸	-	-۷,۹۷۲	-	تراز بازرگانی

از میان ۱۶۲ کشور طرف معامله، در مدت مذکور، تراز بازرگانی با ۸۳ کشور، مثبت و با ۷۹ کشور دیگر، به نفع طرف مقابل بوده است. پنج کشور طرف معامله با بیشترین تراز تجاری مثبت، به شرح جدول زیر است.

**جدول شماره (خ-۱۰-۲) - کشورهای طرف معامله با بیشترین تراز تجاری مثبت طی هشت ماهه سال‌های ۲۰۱۴-۲۰۱۵ میلادی**

ردیف	کشور	ارزش صادرات (میلیون دلار)	ارزش واردات (میلیون دلار)	تراز بازرگانی (میلیون دلار)	سهم از تراز مثبت
۱	عراق	۴,۳۴۳	۳۲	۴,۳۱۱	۴۷.۹۶
۲	افغانستان	۱,۶۶۸	۱۰	۱,۶۵۸	۱۸.۴۴
۳	ترکمنستان	۵۸۲	۱۳	۵۶۸	۶.۳۲
۴	پاکستان	۵۳۹	۱۶۲	۳۷۷	۴.۱۹
۵	مصر	۳۰۱	۳	۲۹۸	۳.۳۲
	جمع پنج کشور	۷,۴۳۲	۲۱۹	۷,۲۱۳	۸۰.۲۳
	جمع کل کشورهایی که تراز تجاری با آنها مثبت بوده است	۱۰,۰۱۳	۱,۰۲۴	۸,۹۸۹	۱۰۰



مبادلات بازرگانی با کشور عراق با اختصاص ۴۷.۹۶ درصد از سهم تراز مثبت بازرگانی، بیشترین سود را برای کشورمان به همراه داشته و امارات متحده عربی نیز با اختصاص ۱۸.۱۶ درصد از سهم تراز منفی بازرگانی، بیشترین سود را از تجارت با کشورمان به دست آورده است.

جدول شماره (۱-۳) - کشورهای طرف معامله با بیشترین تراز تجاری منفی طی هشت ماهه سال‌های ۲۰۱۴-۲۰۱۵ میلادی

ردیف	کشور	ارزش صادرات (میلیون دلار)	ارزش واردات (میلیون دلار)	تراز بازرگانی (میلیون دلار)	سهم از تراز منفی
۱	امارات متحده عربی	۳,۶۴۰	۶,۷۱۹	-۳,۰۸۰	۱۸.۱۶
۲	چین	۵,۳۳۳	۷,۹۹۷	-۲,۶۶۴	۱۵.۷۱
۳	جمهوری کره	۲۱۰	۲,۸۴۸	-۲,۶۳۸	۱۵.۵۶
۴	سوئیس	۷	۱,۷۱۵	-۱,۷۰۸	۱۰.۰۷
۵	ترکیه	۱,۰۹۳	۲,۴۰۵	-۱,۳۱۱	۷.۷۳
جمع پنج کشور		۱۰,۲۸۳	۲۱,۶۸۵	۱۱,۴۰۱-	۶۷.۲۳
جمع کل کشورهایی که تراز تجاری با آنها منفی بوده است		۱۳,۴۷۴	۳۰,۴۳۱	۱۶,۹۵۷-	۱۰۰

## خ. ۲- صادرات

طی هشت ماهه سال ۲۰۱۵ میلادی، میزان صادرات کالاهای غیر نفتی به مقدار ۵۲,۷۴۲ هزار تن و به ارزش ۲۳,۴۹۶ میلیون دلار بوده است که نسبت به سال گذشته، از نظر وزنی ۴.۸۹ درصد کاهش و از نظر ارزشی ۴.۰۵ درصد افزایش داشته است.

«گازهای نفتی و هیدروکربورهای گازی شکل مایع شده» به ارزش ۱,۲۸۱ میلیون دلار و سهم ارزشی ۵.۴۵ درصد، «پروپان مایع شده» به ارزش ۱,۲۵۹ میلیون دلار و سهم ارزشی ۵.۳۶ درصد، «قیرنفت» به ارزش ۹۸۰ میلیون دلار و سهم ارزشی ۴.۱۷ درصد، عمده‌ترین محصولات صادراتی کشور در این مدت بوده‌اند.

جدول شماره (۲-۱) - اقلام عمده صادرات طی هشت ماهه سال‌های ۲۰۱۴-۲۰۱۵ میلادی

تعارف	شرح تعارف	هشت ماهه سال ۲۰۱۵				هشت ماهه سال ۲۰۱۴				درصد تغییرات نسبت به مدت مشابه سال قبل	
		وزن (هزار تن)		ارزش (میلیون دلار)		وزن (هزار تن)		ارزش (میلیون دلار)			
		وزن	ارزش	وزن	ارزش	وزن	ارزش	وزن	ارزش		
۲۷۱۱۱۹۹۰	گازهای نفتی و هیدروکربورهای گازی شکل مایع شده	۱,۴۰۷	۱,۲۸۱	۲۶۷	۵۴۵	۲۸۴	۲۶۶	۰.۵۱	۱.۱۸	۳۹۵.۴۵	۳۸۲.۰۴
۲۷۱۱۱۲۹۰	پروپان مایع شده	۲,۱۶۰	۱,۲۵۹	۴.۱	۵.۳۶	۱,۴۷۵	۱,۳۷۹	۲.۶۶	۶.۱۱	۴۶.۴۷	-۸.۷۰





جدول شماره (خ.۲-۱) - اقلام عمده صادرات طی هشت ماهه سال‌های ۲۰۱۴-۲۰۱۵ میلادی

درصد تغییرات نسبت به مدت مشابه سال قبل		هشت ماهه سال ۲۰۱۴				هشت ماهه سال ۲۰۱۵				شرح تعرفه	تعرفه
		سهم هر کالا		ارزش (میلیون دلار)	وزن (هزار تن)	سهم هر کالا		ارزش (میلیون دلار)	وزن (هزار تن)		
		ارزش	وزن			ارزش	وزن				
۱۲.۲۴	۲۵.۶۲	۳.۸۵	۳.۱۱	۸۶۹	۱,۷۲۵	۴.۱۷	۴.۱۱	۹۸۰	۲,۱۶۷	قیرنفت	۲۷۱۳۲۰۰۰
-۰.۴۵	-۹.۵۴	۸۸.۸۷	۹۳.۷۲	۲۰,۰۶۶	۵۱,۹۶۸	۸۵.۰۲	۸۹.۱۳	۱۹,۹۷۶	۴۷,۰۰۸	سایر کالاها	
۴.۰۵	-۴.۸۹	۱۰۰	۱۰۰	۲۲,۵۸۰	۵۵,۴۵۱	۱۰۰	۱۰۰	۲۳,۴۹۶	۵۲,۷۴۲	جمع کل	

«چین» با سهم وزنی ۳۳.۲۹ درصد و سهم ارزشی ۲۲.۷ درصد، «عراق» با سهم وزنی ۲۰.۴۸ درصد و سهم ارزشی ۱۸.۴۹ درصد، «امارات متحده عربی» با سهم وزنی ۱۰.۴۱ درصد و سهم ارزشی ۱۵.۴۹ درصد، به ترتیب اصلی‌ترین کشورهای مقصد صادرات بوده‌اند.

جدول شماره (خ.۲-۲) - کشورهای عمده مقصد صادرات طی هشت ماهه سال‌های ۲۰۱۴-۲۰۱۵ میلادی

درصد تغییرات نسبت به مدت مشابه سال قبل		هشت ماهه سال ۲۰۱۴				هشت ماهه سال ۲۰۱۵				کشور
		سهم ارزشی	سهم وزنی	ارزش (میلیون دلار)	وزن (هزار تن)	سهم ارزشی	سهم وزنی	ارزش (میلیون دلار)	وزن (هزار تن)	
-۱۵.۳۰	-۲۵.۴۳	۲۷.۸۸	۴۲.۴۶	۶,۲۹۶	۲۳,۵۴۵	۲۲.۷	۳۳.۲۹	۵,۳۳۳	۱۷,۵۵۷	چین
۱۲.۲۵	-۲.۸۴	۱۷.۱۴	۲۰.۰۵	۳,۸۶۹	۱۱,۱۱۸	۱۸.۴۹	۲۰.۴۸	۴,۳۴۳	۱۰,۸۰۱	عراق
۴۲.۴۹	۳۶.۱۲	۱۱.۳۱	۷.۲۷	۲,۵۵۴	۴,۰۳۴	۱۵.۴۹	۱۰.۴۱	۳,۶۴۰	۵,۴۹۱	امارات متحده عربی
۳۲.۹۷	۶۱.۵۸	۶.۳۴	۴.۸۱	۱,۴۳۲	۲,۶۶۵	۸.۱۱	۸.۱۶	۱,۹۰۵	۴,۳۰۶	هند
۱۰.۸۳	۱۸.۶۴	۶.۶۶	۳.۷۸	۱,۵۰۵	۲,۰۹۷	۷.۱	۴.۷۲	۱,۶۶۸	۲,۴۸۸	افغانستان
-۴.۵۵	۰.۸۸	۳۰.۶۶	۲۱.۶۳	۶,۹۲۳	۱۱,۹۹۳	۲۸.۱۲	۲۲.۹۴	۶,۶۰۸	۱۲,۰۹۹	سایر کشورها
۴.۰۵	-۴.۸۹	۱۰۰	۱۰۰	۲۲,۵۸۰	۵۵,۴۵۱	۱۰۰	۱۰۰	۲۳,۴۹۶	۵۲,۷۴۲	جمع کل

متوسط قیمت هر تن کالای صادراتی طی هشت ماهه سال ۲۰۱۵ میلادی، معادل ۴۴۵ دلار بوده که نسبت به مدت مشابه سال قبل ۹.۴ درصد افزایش داشته است.



## خ.۳- واردات

طی هشت ماهه سال ۲۰۱۵ میلادی، میزان واردات انواع کالاها، به مقدار ۲۵,۹۵۹ هزارتن و به ارزش ۳۱,۴۶۸ میلیون دلار بوده است که نسبت به مدت مشابه سال گذشته، از نظر وزنی ۸.۰۶ درصد کاهش و از نظر ارزشی ۱۶.۹۹ درصد کاهش داشته است.

«ذرت دامی» به ارزش ۱,۰۳۵ میلیون دلار و سهم ارزشی ۳.۲۹ درصد، «دانه گندم بجز گندم دامی» به ارزش ۸۴۲ میلیون دلار و سهم ارزشی ۲.۶۸ درصد، «وسایل نقلیه موتوری با حجم سیلندر ۱۵۰۰ سی سی تا ۲۵۰۰ سی سی بجز آمبولانس و هیبریدی» به ارزش ۷۷۷ میلیون دلار و سهم ارزشی ۲.۴۷ درصد، عمده‌ترین محصولات وارداتی کشور در این مدت بوده‌اند.

جدول شماره (خ.۳-۱) - اقلام عمده واردات طی هشت ماهه سال‌های ۲۰۱۴-۲۰۱۵ میلادی

تعارف	شرح تعارف	هشت ماهه سال ۲۰۱۵				هشت ماهه سال ۲۰۱۴				درصد تغییرات نسبت به مدت مشابه سال قبل	
		سهم هر کالا		وزن (هزار تن)	ارزش (میلیون دلار)	سهم هر کالا		وزن (هزار تن)	ارزش (میلیون دلار)	وزن	ارزش
		وزن	ارزش			وزن	ارزش				
۱۰۰۵۹۰۱۰	ذرت دامی	۴,۲۶۳	۱,۰۳۵	۱۶,۴۲	۳,۲۹	۲,۰۵۲	۶۸۱	۷,۲۷	۱,۸	۵۱,۹۵	
۱۰۰۱۱۹۹۰	دانه گندم بجز گندم دامی	۲,۸۴۲	۸۴۲	۱۰,۹۵	۲,۶۸	۳,۶۷۵	۱,۲۷۵	۱۳,۰۱	۳,۲۶	-۳۳,۹۴	
۸۷۰۳۲۳۱۹	وسایل نقلیه موتوری با حجم سیلندر ۱۵۰۰ سی سی تا ۲۵۰۰ سی سی بجز آمبولانس و هیبریدی	۵۴	۷۷۷	۰,۲۱	۲,۴۷	۶۰	۷۸۲	۰,۲۱	۲,۰۶	-۰,۶۱	
۱۸,۸۰۱	سایر کالاها	۲۸,۸۱۴	۲۸,۸۱۴	۷۲,۴۲	۹۱,۵۶	۲۲,۴۴۹	۳۵,۱۷۰	۷۹,۵۱	۹۲,۷۸	-۱۸,۰۷	
	<b>جمع کل</b>	<b>۲۵,۹۵۹</b>	<b>۳۱,۴۶۸</b>	<b>۱۰۰</b>	<b>۱۰۰</b>	<b>۲۸,۲۳۵</b>	<b>۳۷,۹۰۸</b>	<b>۱۰۰</b>	<b>۱۰۰</b>	<b>-۱۶,۹۹</b>	

«چین» با سهم وزنی ۱۳.۸۸ درصد و سهم ارزشی ۲۵.۴۱ درصد، «امارات متحده عربی» با سهم وزنی ۱۸.۹۹ درصد و سهم ارزشی ۲۱.۳۵ درصد، «جمهوری کره» با سهم وزنی ۵.۰۶ درصد و سهم ارزشی ۹.۰۵ درصد، به ترتیب اصلی‌ترین کشورهای مبدا واردات بوده‌اند.

جدول شماره (خ.۳-۲) - کشورهای عمده مبدا واردات طی هشت ماهه سال‌های ۲۰۱۴-۲۰۱۵ میلادی

کشور	هشت ماهه سال ۲۰۱۵				هشت ماهه سال ۲۰۱۴				درصد تغییرات نسبت به مدت مشابه سال قبل	
	سهم هر کشور		وزن (هزار تن)	ارزش (میلیون دلار)	سهم هر کشور		وزن (هزار تن)	ارزش (میلیون دلار)	وزن	ارزش
	وزن	ارزش			وزن	ارزش				
چین	۳,۶۰۳	۷,۹۹۷	۱۳,۸۸	۲۵,۴۱	۳,۵۵۰	۸,۱۱۰	۱۲,۵۷	۲۱,۳۹	۱,۴۸	-۱,۴۰
امارات متحده عربی	۴,۹۲۹	۶,۷۱۹	۱۸,۹۹	۲۱,۳۵	۶,۷۴۰	۹,۶۹۰	۲۳,۸۷	۲۵,۵۶	-۲۶,۸۷	-۳۰,۶۵



جدول شماره (۳-۲) - کشورهای عمده مبدأ واردات طی هشت ماهه سال‌های ۲۰۱۴-۲۰۱۵ میلادی

درصد تغییرات نسبت به مدت مشابه سال قبل		هشت ماهه سال ۲۰۱۴				هشت ماهه سال ۲۰۱۵				کشور
ارزش	وزن	سهم هر کشور		ارزش (میلیون دلار)	وزن (هزار تن)	سهم هر کشور		ارزش (میلیون دلار)	وزن (هزار تن)	
		ارزش	وزن			ارزش	وزن			
۱.۵۷	۴۰.۹۰	۷.۴	۳.۳	۲,۸۰۴	۹۳۲	۹.۰۵	۵.۰۶	۲,۸۴۸	۱,۳۱۳	جمهوری کره
-۶.۹۶	۱۵.۷۹	۶.۸۲	۷.۰۷	۲,۵۸۵	۱,۹۹۷	۷.۶۴	۸.۹۱	۲,۴۰۵	۲,۳۱۳	ترکیه
-۳۶.۸۶	-۲۱.۵۷	۸.۳۲	۱۰.۱	۳,۱۵۳	۲,۸۵۱	۶.۳۳	۸.۶۱	۱,۹۹۱	۲,۲۳۶	هند
-۱۷.۸۰	-۴.۹۲	۳۰.۵۱	۴۳.۰۸	۱۱,۵۶۶	۱۲,۱۶۵	۳۰.۲۱	۴۴.۵۵	۹,۵۰۸	۱۱,۵۶۶	سایر کشورها
-۱۶.۹۹	-۸.۰۶	۱۰۰	۱۰۰	۳۷,۹۰۸	۲۸,۲۳۵	۱۰۰	۱۰۰	۳۱,۴۶۸	۲۵,۹۵۹	جمع کل

متوسط قیمت هر تن کالای وارداتی طی هشت ماهه سال ۲۰۱۵ میلادی، معادل ۱,۲۱۲ دلار بوده که نسبت به مدت مشابه سال قبل ۹.۷۱ درصد کاهش داشته است.



گمرک جمهوری اسلامی ایران

جدول شماره ۱ - اقلام عمده صادرات کالاهای غیر نفتی بر اساس شماره تعرفه - به ترتیب ارزش دلاری در سال ۱۳۹۴

ماه شهریور ۱۳۹۴

صفحه : ۳۳

ردیف	شماره تعرفه	ماه شهریور ۱۳۹۴						ماه شهریور ۱۳۹۴						
		درصد تغییرات		سهم هر کالا		قیمت متوسط یک کیلو کالا - دلار	ارزش میلیون دلار	وزن هزارتن	سهم هر کالا		قیمت متوسط یک کیلو کالا - دلار	ارزش میلیون دلار	وزن هزارتن	
		ارزش	وزن	ارزش	وزن				ارزش	وزن				
۱	۲۷۱۱۱۹۹۰	سایر گازهای نفتی و هیدروکربورهای گازی شکل مایع شده غیر مذکور در ظروف یکپهزار سانتی متر مکعب و بیشتر												
		۶۵۳/۸۴	۸۷۲/۵۶	۱/۱۰	۰/۴۷	۰/۹	۲۵/۴	۳۳/۸	۳۶/۰	۹/۳۱	۵/۵۹	۰/۷	۲۲۷/۷	۲۵۴/۶
۲	۲۷۱۱۱۲۹۰	پروپان مایع شده در ظروف یکپهزار سانتی متر مکعب و بیشتر												
		-۱۱/۴۲	۴۲/۷۴	۴/۲۳	۲/۱۴	۰/۸	۹۷/۹	۱۲۹/۲	۱۶۲/۸	۴/۱۹	۳/۷۱	۰/۵	۱۰۱/۵	۱۱۴/۵
۳	۷۲۰۸۲۵۰۰	محصولات از آهن یا فولاد غیر ممزوج تحت فقط گرم نورد شده، بصورت طومار یا پهنای ۶۰۰ میلیمتر یا بیشتر به ضخامت حداقل ۷۵/۴ میلیمتر پاک شده در سطح												
		۱۰۵/۶۶	۱۰۵/۶۶	۱/۸۱	۱/۰۰	۰/۷	۴۲/۲	۵۵/۴	۷۵/۹	۴/۱۷	۲/۴۹	۰/۷	۱۰۱/۳	۱۱۴/۰
۴	۳۹۰۱۱۰۳۹	بلی اتیلن گرید فیلم با چگالی کمتر از ۹۴٪ به جز نوع پودری												
		-۵۰/۱۶	-۳۶/۰۷	۶/۵۵	۱/۷۰	۱/۵	۱۵۲/۴	۲۰۰/۲	۱۲۹/۶	۳/۶۵	۱/۳۲	۱/۲	۸۸/۶	۹۹/۸
۵	۲۷۱۳۲۰۰۰	فیرنفت												
		۵/۰۳	۳۰/۷۳	۳/۰۴	۲/۴۴	۰/۵	۷۱/۰	۹۳/۰	۱۸۶/۰	۳/۵۸	۳/۸۸	۰/۴	۸۶/۷	۹۷/۷
۶	۲۹۰۲۹۰۰۰	سایر هیدروکربورهای حلقوی غیر از سیکلانیکیها، سیکلنیکها یا سیکلو ترینیک ها، بنزن، تولوئن، اکسلین ها، استیرن، اتیل بنزن، کومن												
		۵۰۱/۹۱	۶۲۴/۷۱	۰/۵۱	۰/۲۲	۰/۹	۱۱/۹	۱۵/۶	۱۶/۶	۳/۴۴	۱/۹۲	۰/۸	۸۴/۷	۹۳/۹
۷	۲۷۱۱۱۳۹۰	بوتان مایع شده در ظروف یکپهزار سانتی متر مکعب و بیشتر												
		-۲۱/۷۶	۳۳/۸۲	۲/۶۷	۱/۲۸	۰/۸	۶۱/۸	۸۱/۶	۹۷/۴	۲/۳۴	۲/۰۸	۰/۵	۵۶/۷	۶۳/۸
۸	۲۹۰۵۱۱۰۰	متانول												
		-۴۲/۴۵	-۲۳/۷۱	۳/۴۲	۴/۲۴	۰/۳	۷۹/۶	۱۰۴/۷	۳۲۳/۱	۲/۲۰	۳/۹۳	۰/۲	۵۳/۳	۶۰/۲
۹	۷۶۰۱۱۰۰۰	آلومینیوم بصورت کار نشده، غیر ممزوج.												
		۸۱/۲۶	۹۴/۸۵	۰/۹۶	۰/۲۱	۱/۸	۲۲/۲	۲۹/۲	۱۵/۸	۱/۹۴	۰/۴۹	۱/۷	۴۷/۰	۵۳/۰
۱۰	۲۶۰۱۱۱۹۰	--- سنگ آهن همانیت دانه بندی با خلوص آهن بیشتر از ۴۰ درصد به هم فشرده نشده												
		۱۰۰/۰۰	۱۰۰/۰۰	۰/۰۰	۰/۰۰	۰/۰	۰/۰	۰/۰	۰/۰	۱/۷۶	۲۰/۰۲	۰/۰	۴۳/۱	۴۸/۲
۱۱	۶۹۰۸۹۰۰۰	- کاشی و چهار گوش (Tile)، مکعب بزرگ و کوچک و همانند، حتی به اشکالی غیر از مربع یا مربع مستطیل، که بزرگترین سطح آنها در مربعی با ضلع کمتر از ۷ سانتیمتر جای گیرد.												
		۱۰۰/۰۰	۱۰۰/۰۰	۰/۰۰	۰/۰۰	۰/۰	۰/۰	۰/۰	۰/۰	۱/۷۱	۳/۲۵	۰/۲	۴۱/۶	۴۶/۹
۱۲	۲۷۱۰۱۹۴۰	روغن پایه معدنی												
		۱۰۰/۰۰	۱۰۰/۰۰	۰/۰۰	۰/۰۰	۰/۰	۰/۰	۰/۰	۰/۰	۱/۶۸	۰/۶۶	۱/۱	۴۰/۷	۴۵/۸



گمرک جمهوری اسلامی ایران

جدول شماره ۱ - اقلام عمده صادرات کالاهای غیر نفتی بر اساس شماره تعرفه - به ترتیب ارزش دلاری در سال ۱۳۹۴

ماه شهریور ۱۳۹۴

صفحه : ۳۴

ردیف	شماره تعرفه	ماه شهریور ۱۳۹۴						ماه شهریور ۱۳۹۴							
		درصد تغییرات		سهم هر کالا		قیمت متوسط یک کیلو کالا - دلار	ارزش میلیون یورو	ارزش میلیون دلار	وزن هزارتن	سهم هر کالا		قیمت متوسط یک کیلو کالا - دلار	ارزش میلیون یورو	ارزش میلیون دلار	وزن هزارتن
		ارزش	وزن	ارزش	وزن					ارزش	وزن				
	۳۹۰۱۲۰۲۹	پلی اتیلن گریدفیلم به صورت غیرپودری با وزن مخصوص ۹۴٪ یا بیشتر													
۱۳		-۴۰/۱۰	-۲۵/۵۸	۲/۴۵	۰/۶۴	۱/۵	۵۷/۱	۷۵/۰	۴۸/۹	۱/۶۴	۰/۵۸	۱/۲	۳۹/۹	۴۴/۹	۳۶/۴
	۳۹۰۱۲۰۳۹	سایر پلی اتیلن گرید تزریقی با جگالی ۹۴٪ یا بیشتر بجز نوع پودری													
۱۴		۸/۶۰	۳۴/۷۱	۱/۳۰	۰/۳۵	۱/۵	۳۰/۴	۳۹/۸	۲۶/۵	۱/۵۸	۰/۵۷	۱/۲	۳۸/۳	۴۳/۲	۳۵/۸
	۳۱۰۲۱۰۰۰	- اوره حتی به صورت محلول در آب													
۱۵		-۵۶/۸۰	-۵۶/۸۰	۳/۰۷	۳/۸۷	۰/۳	۷۱/۰	۹۳/۸	۲۹۵/۰	۱/۴۸	۲/۰۳	۰/۳	۳۵/۷	۴۰/۵	۱۲۷/۵
	۲۹۰۲۵۰۰۰	استیرین													
۱۶		۱۱۱/۰۶	۲۹۴/۰۷	۰/۶۳	۰/۱۶	۱/۶	۱۴/۳	۱۹/۲	۱۲/۲	۱/۴۸	۰/۷۷	۰/۸	۳۵/۹	۴۰/۵	۴۸/۱
	۲۷۱۰۱۲۹۰	سایر روغنهایسبک وفرآورده ها بجز بنزین													
۱۷		۱۹۲۲/۷۶	۳۵۷۶/۰۰	۰/۰۶	۰/۰۳	۰/۹	۱/۴	۱/۸	۲/۰	۱/۳۶	۱/۱۹	۰/۵	۳۲/۸	۳۷/۱	۷۴/۳
	۲۷۱۰۱۹۹۰	سایر فرآورده هایی غیر مذکور که درای ۷۰٪ وزنی یا بیشتر نفت یاروغن های معدنی قیری													
۱۸		۱۰۰/۰۰	۱۰۰/۰۰	۰/۰۰	۰/۰۰	۰/۰	۰/۰	۰/۰	۰/۰	۱/۳۰	۰/۷۶	۰/۷	۳۱/۵	۳۵/۵	۴۷/۴
	۰۸۰۲۵۱۰۰	- پسته ها با پوست تازه یا خشک													
۱۹		۷۹/۸۵	۷۸/۲۶	۰/۶۱	۰/۰۳	۸/۱	۱۴/۳	۱۸/۶	۲/۳	۱/۲۳	۰/۰۷	۸/۲	۲۹/۸	۳۳/۵	۴/۱
	۲۵۲۳۲۹۰۰	- سایر سیمان سفید پرتلند بجز رنگ شده به طور مصنوعی													
۲۰		-۵۲/۱۹	-۴۶/۵۶	۲/۲۶	۱۶/۷۲	۰/۱	۵۲/۵	۶۸/۹	۱۲۷۳/۵	۱/۲۱	۱۰/۸۶	۰/۰	۲۹/۲	۳۳/۰	۶۸۰/۶
	۷۲۰۷۱۱۰۰	محصولات نیمه تمام از آهن یا فولاد غیرمزوج ،دا را ی کمتر از ۲۵ درصد وزنی کربن، بامقطع چهار گوش یا پهنای کمتر از دوبرابر ضخامت													
۲۱		۱۰۰/۰۰	۱۰۰/۰۰	۰/۰۰	۰/۰۰	۰/۰	۰/۰	۰/۰	۰/۰	۱/۱۴	۱/۲۲	۰/۴	۲۷/۸	۳۱/۳	۷۶/۶
	۳۸۱۴۰۰۰۰	حلال ها و رقیق کننده های آلی مرکب، که در جای دیگر گفته نشده و مشمول شماره دیگر تعرفه نشده باشد.													
۲۲		۸/۵۵	۱۹/۷۳	۰/۹۱	۰/۳۹	۰/۹	۲۱/۲	۲۷/۸	۲۹/۶	۱/۱۰	۰/۵۷	۰/۹	۲۶/۷	۳۰/۲	۳۵/۴
	۲۹۰۲۴۳۰۰	پارا اکیسین (xylene-p)													
۲۳		-۶۷/۴۱	-۵۳/۳۱	۲/۸۷	۱/۰۱	۱/۱	۶۶/۶	۸۷/۷	۷۷/۰	۱/۰۵	۰/۵۷	۰/۸	۲۵/۵	۲۸/۶	۳۵/۹
	۲۹۰۱۲۳۰۰	بوتن (بوتیلن) و ایزومرهای آن اشباع نشده													
۲۴		۱۰۰/۰۰	۱۰۰/۰۰	۰/۰۰	۰/۰۰	۰/۰	۰/۰	۰/۰	۰/۰	۰/۹۲	۰/۴۱	۱/۰	۲۲/۸	۲۵/۲	۲۵/۵



گمرک جمهوری اسلامی ایران

جدول شماره ۱ - اقلام عمده صادرات کالاهای غیر نفتی بر اساس شماره تعرفه - به ترتیب ارزش دلاری در سال ۱۳۹۴

ماه شهریور ۱۳۹۴

صفحه : ۳۵

ردیف	شماره تعرفه	ماه شهریور ۱۳۹۴						ماه شهریور ۱۳۹۴							
		درصد تغییرات		سهم هر کالا		قیمت متوسط یک کیلو کالا - دلار	ارزش میلیون یورو	ارزش میلیون دلار	وزن هزارتن	سهم هر کالا		قیمت متوسط یک کیلو کالا - دلار	ارزش میلیون یورو	ارزش میلیون دلار	وزن هزارتن
		ارزش	وزن	ارزش	وزن					ارزش	وزن				
	۲۹۰۵۳۱۰۰	اتیلن گلیکول (ا تان دی تول)													
۲۵		-۱۸/۱۰	-۱۸/۴۶	۰/۹۸	۰/۳۷	۱/۱	۲۳/۱	۲۹/۸	۲۸/۳	۰/۸۹	۰/۳۷	۱/۱	۲۱/۷	۲۴/۴	۲۳/۰
	۰۱۰۴۱۰۹۰	سایر حیوانات زنده از نوع گوسفند بجز گوسفند مولد نژاد خالص													
۲۶		۱۰۰/۰۰	۱۰۰/۰۰	۰/۰۰	۰/۰۰	۰/۰	۰/۰	۰/۰	۰/۰	۰/۸۲	۰/۰۷	۵/۰	۱۹/۸	۲۲/۳	۴/۵
	۵۷۰۱۹۰۰۰	فرش و سایر کف پوش های نسجی، ز سایر مواد نسجی، گره باف.													
۲۷		۳۰/۰۶	۳۹/۲۸	۰/۵۳	۰/۰۰	۴۵/۳	۱۲/۵	۱۶/۳	۰/۴	۰/۷۸	۰/۰۱	۴۲/۳	۱۸/۹	۲۱/۳	۰/۵
	۳۹۰۱۲۰۱۹	سایر پلی اتیلن گرید لوله با چگالی ۹۴٪ یا بیشتر بجز نوع پودری													
۲۸		-۲۸/۳۶	-۱۳/۸۴	۰/۸۸	۰/۲۴	۱/۵	۲۰/۵	۲۶/۹	۱۸/۲	۰/۷۰	۰/۲۵	۱/۲	۱۷/۱	۱۹/۲	۱۵/۷
	۲۸۱۴۱۰۰۰	آمونیاک بدون آب													
۲۹		۱/۹۱	۱۸/۵۳	۰/۶۰	۰/۵۵	۰/۴	۱۳/۷	۱۸/۲	۴۲/۰	۰/۶۸	۰/۷۹	۰/۴	۱۶/۶	۱۸/۶	۴۹/۸
	۸۵۲۵۵۰۹۰	مایر دستگاههای فرستنده رادیویی بجز میکروفون بی سیم توام شده با فرستنده													
۳۰		۳۲۹/۴۰	-۴۲/۵۱	۰/۱۴	۰/۰۰	۸۴/۷	۳/۳	۴/۳	۰/۱	۰/۶۷	۰/۰۰	۶۳۲/۶	۱۵/۹	۱۸/۴	۰/۰
	۰۷۰۱۹۰۰۰	سیب زمینی، تازه یا سرد کرده													
۳۱		-۱۷/۹۴	-۱۶/۳۹	۰/۷۲	۰/۸۰	۰/۴	۱۶/۷	۲۱/۹	۶۰/۸	۰/۶۶	۰/۸۱	۰/۴	۱۵/۹	۱۸/۰	۵۰/۸
	۲۷۰۷۵۰۰۰	سایر مخلوطهای هیدرو کربورهای بودار (Aromatic) که در ۲۵۰ درجه سانتیگراد طبق روش ASTM D۸۶۰، ۶۵ درصد حجمی آن یا بیشتر تقطیر شود													
۳۲		۲۵۵/۱۳	۱۹۳/۴۶	۰/۱۶	۰/۱۶	۰/۴	۳/۶	۴/۸	۱۱/۹	۰/۶۲	۰/۵۶	۰/۵	۱۵/۰	۱۶/۹	۳۵/۰
	۰۸۰۷۱۱۰۰	هندوانه، تازه													
۳۳		-۲۴/۹۹	-۱۹/۷۳	۰/۷۴	۱/۲۵	۰/۲	۱۷/۱	۲۲/۵	۹۴/۹	۰/۶۲	۱/۲۲	۰/۲	۱۵/۰	۱۶/۹	۷۶/۲
	۲۹۰۱۲۴۰۰	بوتان، ۱، ۳ دیان و ایزوپرن (Isoprene) اشباع نشده													
۳۴		-۳۷/۲۸	-۳۷/۲۸	۰/۸۷	۰/۱۱	۳/۱	۲۰/۳	۲۶/۷	۸/۶	۰/۶۱	۰/۰۹	۳/۱	۱۴/۵	۱۶/۷	۵/۴
	۰۴۰۶۹۰۰۰	سایر پنبه ها که در جای دیگری مذکور یا مشمول نباشد													
۳۵		۱۸/۲۸	۲۱/۴۳	۰/۴۴	۰/۰۵	۳/۴	۱۰/۳	۱۳/۵	۳/۹	۰/۵۸	۰/۰۸	۳/۳	۱۴/۲	۱۵/۹	۴/۸
	۰۷۰۲۰۰۰۰	گوجه فرنگی، تازه یا سرد کرده													
۳۶		-۴۲/۶۴	-۳۳/۷۳	۰/۸۸	۰/۹۴	۰/۴	۲۰/۵	۲۶/۸	۷۱/۸	۰/۵۶	۰/۷۶	۰/۳	۱۳/۷	۱۵/۴	۴۷/۶





گمرک جمهوری اسلامی ایران

جدول شماره ۱ - اقلام عمده صادرات کالاهای غیر نفتی بر اساس شماره تعرفه - به ترتیب ارزش دلاری در سال ۱۳۹۴

ماه شهریور ۱۳۹۴

صفحه : ۳۶

ردیف	شماره تعرفه	ماه شهریور ۱۳۹۴						ماه شهریور ۱۳۹۴								
		درصد تغییرات		سهم هر کالا		قیمت متوسط یک کیلو کالا - دلار	ارزش میلیون یورو	ارزش میلیون دلار	وزن هزارتن	سهم هر کالا		قیمت متوسط یک کیلو کالا - دلار	ارزش میلیون یورو	ارزش میلیون دلار	وزن هزارتن	
		ارزش	وزن	ارزش	وزن					ارزش	وزن					
	۰۴۰۳۱۰۹۰	--- ماست														
۳۷		۱۴/۵	۱۴/۲	۱۲/۶	۱/۰	۰/۲۳	۰/۵۲	۱۴/۷	۱۴/۷	۱۴/۷	۱۱/۲	۱/۰	۰/۱۹	۰/۴۸	-۰/۸۰	-۳/۲۶
	۲۰۰۲۹۰۱۰	رب گوجه فرنگی														
۳۸		۸/۲	۱۳/۹	۱۲/۳	۱/۷	۰/۱۳	۰/۵۱	۱۴/۰	۱۴/۰	۱۷/۰	۱/۶	۰/۱۸	۰/۷۳	-۴۰/۹۲	-۳۷/۶۴	
	۳۹۲۴۹۰۰۰	لوازم خانه داری و پاکیزگی که درجای دیگر مذکور نیست, از مواد پلاستیکی														
۳۹		۴/۵	۱۳/۰	۱۱/۶	۲/۹	۰/۰۷	۰/۴۸	۳/۹	۱۱/۴	۸/۷	۳/۰	۰/۰۵	۰/۳۷	۱۶/۱۳	۱۴/۵۸	
	۵۷۰۱۱۰۹۰	سایر کف پوش ها بجز گبه از پشم یا از موی نرم (کرک) حیوان														
۴۰		۰/۱	۱۲/۷	۱۱/۳	۸۷/۲	۰/۰۰	۰/۴۶	۰/۲	۲۲/۴	۱۷/۱	۹۸/۸	۰/۰۰	۰/۷۳	-۳۵/۹۰	-۴۳/۴۰	
	۲۹۳۲۱۲۰۰	۲ فورآلدئید (فورفورآل)														
۴۱		۳۴/۵	۱۲/۶	۱۱/۳	۰/۴	۰/۵۵	۰/۴۶	۴۲/۷	۱۵/۹	۱۲/۰	۰/۴	۰/۵۶	۰/۵۲	-۱۹/۲۰	-۲۰/۴۱	
	۵۷۰۳۳۰۰۰	کف پوش های منگوله باف, از مواد نسجی سنتتیک یا مصنوعی, که درجای دیگر گفته نشده.														
۴۲		۱/۳	۱۲/۵	۱۱/۱	۹/۸	۰/۰۲	۰/۴۶	۰/۲	۱/۹	۱/۴	۷/۶	۰/۰۰	۰/۰۶	۴۲۰/۴۹	۵۷۲/۹۴	
	۷۸۰۱۱۰۰۰	سرب تصفیه شده بصورت کارنشده														
۴۳		۶/۷	۱۲/۴	۱۱/۰	۱/۸	۰/۱۱	۰/۴۵	۴/۱	۸/۷	۶/۶	۲/۱	۰/۰۵	۰/۲۹	۶۴/۴۰	۴۲/۰۵	
	۷۲۱۶۳۲۰۰	پروفیل بامقطع   از آهن یا فولاد غیر ممزوج فقط, گرم نورد شده گرم کشیده شده یا اکستروژن شده بابلندی ۸۰ میلیمتر یا بیشتر.														
۴۴		۱۸/۶	۱۲/۴	۱۱/۰	۰/۷	۰/۳۰	۰/۴۵	۱۹/۹	۱۳/۶	۱۰/۳	۰/۷	۰/۲۶	۰/۴۴	-۶/۰۹	-۸/۸۹	
	۳۹۰۲۱۰۳۰	گریدنساجی پلی پروپیلن														
۴۵		۹/۹	۱۲/۰	۱۰/۷	۱/۲	۰/۱۶	۰/۴۴	۴/۷	۵/۶	۴/۳	۱/۲	۰/۰۶	۰/۱۸	۱۰۹/۹۲	۱۱۶/۴۲	
	۲۶۰۸۰۰۰۰	سنگ روی و کنسانتره های آن														
۴۶		۶/۵	۱۱/۷	۱۰/۴	۱/۸	۰/۱۰	۰/۴۳	۰/۰	۰/۰	۰/۰	۰/۰	۰/۰	۰/۰۰	۱۰۰/۰۰	۱۰۰/۰۰	
	۲۷۱۲۹۰۹۰	سایر مومهای نفتی و معدنی غیر مذکور درجای دیگر														
۴۷		۱۳/۴	۱۱/۵	۱۰/۲	۰/۹	۰/۲۱	۰/۴۲	۳۲/۱	۳۲/۴	۲۴/۴	۱/۰	۰/۴۲	۱/۰۶	-۵۸/۲۳	-۶۴/۴۵	
	۵۷۰۲۹۲۰۰	کف پوش های غیر مخملی باف, از مواد نسجی سنتتیک یا مصنوعی آماده مصرف.														
۴۸		۱/۰	۱۱/۵	۱۰/۲	۱۱/۰	۰/۰۲	۰/۴۲	۲/۱	۲۱/۰	۱۶/۱	۱۰/۰	۰/۰۳	۰/۶۹	-۵۰/۳۷	-۴۵/۲۲	



گمرک جمهوری اسلامی ایران

جدول شماره ۱ - اقلام عمده صادرات کالاهای غیر نفتی بر اساس شماره تعرفه - به ترتیب ارزش دلاری در سال ۱۳۹۴

ماه شهریور ۱۳۹۴

صفحه : ۳۷

ردیف	شماره تعرفه	ماه شهریور ۱۳۹۴										درصد تغییرات		
		ماه شهریور ۱۳۹۳					ماه شهریور ۱۳۹۴							
		سهم هر کالا		قیمت متوسط یک کیلو کالا - دلار	ارزش میلیون یورو	ارزش میلیون دلار	وزن هزارتن	سهم هر کالا		قیمت متوسط یک کیلو کالا - دلار	ارزش میلیون یورو		ارزش میلیون دلار	وزن هزارتن
ارزش	وزن	ارزش	وزن											
	۲۹۰۱۱۰۰۰	هیدروکربورهای غیرحلقوی، اشباع شده												
۴۹		۱۳/۰	۱۰/۸	۹/۶	۰/۸	۰/۲۱	۰/۴۰	۰/۰	۰/۰	۰/۰	۰/۰	۰/۰	۱۰۰/۰۰	۱۰۰/۰۰
	۳۹۲۳۲۹۹۰	سایر غیر از ردیف های مشمول ۳۹۲۳۱۰۰۰ لغایت ۳۹۲۳۲۹۱۰												
۵۰		۳/۶	۱۰/۸	۹/۶	۳/۰	۰/۰۶	۰/۴۰	۲/۴	۷/۱	۵/۴	۳/۰	۰/۰۳	۵۱/۲۲	۵۱/۲۲
	۳۹۲۱۹۰۹۹	سایر صفحه ها ، ورق ها ، ورقه های نازک و نوازاز مواد پلاستیکی غیر مذکور												
۵۱		۳/۶	۱۰/۷	۹/۵	۳/۰	۰/۰۶	۰/۳۹	۲/۹	۸/۸	۶/۷	۳/۰	۰/۰۴	۲۱/۷۶	۲۱/۱۰
	۶۳۰۵۳۳۰۰	سایر، به دست آمده از نوار یا اشکال همانند از پلی اتیلن یا پلی پروپیلن												
۵۲		۳/۳	۱۰/۴	۹/۲	۳/۱	۰/۰۵	۰/۳۸	۳/۱	۹/۸	۷/۴	۳/۱	۰/۰۴	۶/۰۷	۴/۹۷
	۲۹۰۹۴۳۰۰	ترهای مونو بوتیلیک اتیلن گلیکول یا دی اتیلن گلیکول												
۵۳		۱۱/۱	۱۰/۳	۹/۳	۰/۹	۰/۱۸	۰/۳۸	۹/۱	۸/۵	۶/۴	۰/۹	۰/۱۲	۲۱/۴۵	۲۱/۶۰
	۰۷۰۳۱۰۰۰	پیاز موسیر												
۵۴		۲۶/۶	۱۰/۳	۹/۱	۰/۴	۰/۴۲	۰/۳۸	۳۱/۲	۱۲/۰	۹/۱	۰/۴	۰/۴۱	-۱۴/۱۲	-۱۴/۸۲
	۳۹۲۰۱۰۹۰	صفحه ها و ورقه ها و ورقه های نازک غیر مذکور از پلیمرهای اتیلن غیر اسفنجی مستحکم نشده												
۵۵		۳/۰	۹/۲	۸/۲	۳/۰	۰/۰۵	۰/۳۴	۰/۰	۰/۰	۰/۰	۰/۰	۰/۰۰	۱۰۰/۰۰	۱۰۰/۰۰
	۲۹۰۲۲۰۰۰	بنزن												
۵۶		۷/۵	۸/۹	۷/۹	۱/۲	۰/۱۲	۰/۳۲	۵/۰	۶/۱	۴/۷	۱/۲	۰/۰۷	۴۶/۳۴	۵۰/۲۷
	۱۹۰۵۳۱۰۰	بیسکویت هایی که به آنها مواد شیرین کننده افزوده اند												
۵۷		۴/۸	۸/۹	۷/۹	۱/۸	۰/۰۸	۰/۳۲	۶/۰	۱۰/۷	۸/۲	۱/۸	۰/۰۸	-۱۷/۱۷	-۱۸/۷۸
	۳۹۰۱۲۰۴۹	سایر پلی اتیلن گریلدادی با چگالی ۹۴٪ یا بیشتر بجز نوع پودری												
۵۸		۷/۴	۸/۹	۷/۹	۱/۲	۰/۱۲	۰/۳۲	۶/۲	۹/۱	۷/۰	۱/۵	۰/۰۸	-۳/۰۲	۱۹/۷۹
	۲۵۲۳۱۰۰۰	سیمان های پودر نشده موسوم به کلینکر												
۵۹		۲۳۵/۴	۸/۶	۷/۵	۰/۰	۳/۷۶	۰/۳۱	۴۰۹/۹	۱۵/۱	۱۱/۴	۰/۰	۵/۳۸	-۴۳/۲۳	-۴۲/۵۸
	۷۲۱۴۲۰۰۰	میله های آهنی یا فولادی، گرم نورد شده دارای دندان، برآمدگی گودی یا بعد از نورد تاب داده شده، یا با تغییر شکل یافتگیهای حاصل از نورد												
۶۰		۱۳/۵	۸/۳	۷/۴	۰/۶	۰/۲۲	۰/۳۰	۲۲/۸	۱۶/۳	۱۲/۴	۰/۷	۰/۳۰	-۴۸/۹۶	-۴۰/۷۹



گمرک جمهوری اسلامی ایران

جدول شماره ۱ - اقلام عمده صادرات کالاهای غیر نفتی بر اساس شماره تعرفه - به ترتیب ارزش دلاری در سال ۱۳۹۴

ماه شهریور ۱۳۹۴

صفحه : ۳۸

ردیف	شماره تعرفه	ماه شهریور ۱۳۹۴										درصد تغییرات	
		ماه شهریور ۱۳۹۳					ماه شهریور ۱۳۹۴					وزن	ارزش
		وزن	ارزش	سهم هر کالا	وزن	ارزش	وزن	ارزش	سهم هر کالا	وزن	ارزش		
	۷۹۰۱۱۲۱۰	روی غیرممزوج محتوی ۹۹/۹۹ تا ۹۵/۹۹ درصد وزنی به صورت کارنشده											
۶۱		۴/۰	۸/۲	۷/۳	۲/۱	۴/۵	۹/۶	۷/۳	۲/۱	۰/۳۰	۰/۰۶	۱۱/۴۲	-۱۴/۲۲
	۲۵۱۵۱۱۰۰	.. سنگ های مرمر و سنگ های تراورتن کار نشده یا ناهمواری گرفته شده											
۶۲		۳۸/۸	۸/۱	۷/۱	۰/۲	۳۳/۸	۶/۸	۵/۱	۰/۲	۰/۲۹	۰/۶۲	۱۴/۸۲	۱۹/۳۴
	۲۱۰۵۰۰۰۰	بستنی و سایر شربت های یخ زده (Edible ice)، حتی دارای کاکائو.											
۶۳		۳/۷	۸/۰	۷/۱	۲/۲	۴/۱	۸/۴	۶/۴	۲/۱	۰/۲۹	۰/۰۶	۹/۰۲	-۴/۸۱
	۳۹۲۶۹۰۹۹	سایر مصنوعات از مواد پلاستیکی غیر مذکور بجز کپسول داروئی از نوع ژلاتین سخت											
۶۴		۲/۸	۸/۰	۷/۱	۲/۸	۶/۵	۱۹/۰	۱۴/۵	۲/۹	۰/۲۹	۰/۰۴	۵۶/۵۹	-۵۸/۱۸
	۰۵۰۴۰۰۰۰	روده، بادکنک و شکمبه حیوانات کامل یا قطعه قطعه شده (غیر از روده، بادکنک و شکمبه ماهی) به حالت تازه، سرد کرده، یخ زده، نمک زده یا در آب نمک، خشک کرده یا دودی.											
۶۵		۰/۳	۷/۹	۷/۰	۲۷/۸	۰/۳	۱۱/۱	۸/۵	۳۷/۴	۰/۲۹	۰/۰۰	۴/۰۶	-۲۸/۶۳
	۰۲۰۷۱۲۰۰	گوشت مرغ و خروس از نوع خانگی بریده نشده بصورت قطعات، یخ زده											
۶۶		۳/۹	۷/۹	۷/۰	۲/۰	۵/۹	۱۱/۸	۸/۹	۲/۰	۰/۲۹	۰/۰۶	۳۳/۸۱	-۳۲/۹۱
	۳۹۰۴۱۰۹۰	سایر پلی کلورو و نیل، مخلوط نشده با سایر مواد به غیر از سوسپانسیون و مولسیون											
۶۷		۹/۶	۷/۹	۷/۰	۰/۸	۴/۹	۵/۳	۴/۰	۱/۱	۰/۲۹	۰/۱۵	۹۶/۸۷	۴۹/۶۶
	۱۷۰۴۹۰۰۰	شیرینی (همچنین شکلات سفید)، بدون کاکائو، که در جای دیگری مذکور نباشد											
۶۸		۲/۸	۷/۵	۶/۶	۲/۷	۵/۲	۱۲/۹	۹/۹	۲/۵	۰/۲۷	۰/۰۴	۴۶/۸۸	-۴۲/۲۲
	۱۹۰۵۹۰۹۰	سایر نان ها، غیره، فطیر، خمیر برای لاک و مهر و خمیرهای خشک کرده آرد غیر مذکور در جای دیگر											
۶۹		۳/۳	۷/۴	۶/۶	۲/۲	۴/۷	۱۰/۳	۷/۸	۲/۲	۰/۲۷	۰/۰۵	۲۹/۴۱	-۲۷/۹۸
	۳۸۱۵۹۰۹۰	مواد شروع کننده و مواد تسریع کننده واکنش شیمیائی و فرآورده های کاتالیزک غیر مذکور و غیر مشمول در شماره دیگر											
۷۰		۰/۳	۷/۴	۶/۶	۲۵/۲	۰/۳	۹/۱	۶/۹	۲۹/۱	۰/۲۷	۰/۰۰	۶/۴۱	-۱۸/۸۵
	۰۸۰۲۵۲۹۰	سایر پسته های غیر مذکور در جای دیگر تازه یا خشک کرده											
۷۱		۰/۸	۶/۷	۵/۹	۸/۱	۰/۱	۰/۳	۰/۲	۴/۵	۰/۲۵	۰/۰۱	۱۰۸۹/۲۸	۲۰۳۲/۸۰
	۷۳۰۸۴۰۰۰	تجهیزات برای چوب بست زدن، پشت دری ساختن، شمع زدن یا حائل قراردادن از چدن، آهن یا فولاد.											
۷۲		۳/۴	۶/۷	۵/۹	۲/۰	۴/۰	۸/۲	۶/۳	۲/۰	۰/۲۵	۰/۰۵	۱۴/۹۰	-۱۷/۹۸



گمرک جمهوری اسلامی ایران

جدول شماره ۱ - اقلام عمده صادرات کالاهای غیر نفتی بر اساس شماره تعرفه - به ترتیب ارزش دلاری در سال ۱۳۹۴

ماه شهریور ۱۳۹۴

صفحه : ۳۹

ردیف	شماره تعرفه	ماه شهریور ۱۳۹۴											درصد تغییرات
		ماه شهریور ۱۳۹۳					ماه شهریور ۱۳۹۴						
		سهم هر کالا		ارزش میلیون یورو	ارزش میلیون دلار	وزن هزارتن	سهم هر کالا		قیمت متوسط یک کیلو کالا - دلار	ارزش میلیون یورو	ارزش میلیون دلار	وزن هزارتن	
وزن	ارزش	وزن	ارزش										
ارزش	وزن	ارزش	وزن	کیلو کالا - دلار	میلیون یورو	میلیون دلار	هزارتن	ارزش	وزن	کیلو کالا - دلار	میلیون یورو	میلیون دلار	هزارتن
دوغ، شیر و خامه بسته بندی شده کفیر و سایر شیرهاو خامه های تخمیر شده... به استثنای فرآورده های مخصوص تغذیه کودکان شیرخوار													
۷۳	۰۴۰۳۹۰۹۰	۸/۹	۶/۴	۵/۷	۰/۷	۰/۱۴	۰/۲۳	۰/۰	۰/۰	۰/۰	۰/۰	۰/۰	۱۰۰/۰۰
اسکلت و قطعات اسکلت، که در جای دیگر ذکر نشده، از جدن، آهن یا ز فولاد.													
۷۴	۷۳۰۸۹۰۹۰	۳/۳	۶/۴	۵/۶	۱/۹	۰/۰۵	۰/۲۳	۳/۸	۶/۸	۵/۲	۱/۸	-۶/۵۶	
مغز پسته تازه یا خشک													
۷۵	۰۸۰۲۵۲۱۰	۰/۴	۶/۲	۵/۵	۱۶/۵	۰/۰۱	۰/۲۳	۰/۸	۱۲/۳	۹/۴	۱۶/۲	-۴۹/۵۶	
خیار و خیار ترشی، تازه یا سرد کرده													
۷۶	۰۷۰۷۰۰۰۰	۱۲/۰	۶/۱	۵/۴	۰/۵	۰/۱۹	۰/۲۲	۱۵/۰	۶/۹	۵/۲	۰/۵	-۱۱/۵۶	
شیر و خامه بامو د چرب بیش از ۱٪ و حداکثر ۶٪ تغلیظ نشده یا شیرین نشده													
۷۷	۰۴۰۱۲۰۰۰	۲/۶	۶/۰	۵/۴	۲/۳	۰/۰۴	۰/۲۲	۱/۰	۰/۹	۰/۷	۰/۹	۵۹۵/۲۹	
سایر اترالکل ها و مشتقات هالوژنه، سولفونه، نیتره یا نیتروژنه آنها، غیر مذکور در جای دیگر.													
۷۸	۲۹۰۹۴۹۰۰	۶/۵	۶/۰	۵/۵	۰/۹	۰/۱۰	۰/۲۲	۰/۳	۰/۵	۰/۴	۱/۶	۱۱۸۷/۱۵	
سایر لوله و پروفیل های توخالی از آهن یا فولاد با قطر خارجی کمتر از ۲/۲۰۳ میلیمتر													
۷۹	۷۳۰۶۹۰۱۰	۸/۳	۵/۸	۵/۱	۰/۷	۰/۱۳	۰/۲۱	۰/۰	۰/۰	۰/۰	۰/۰	۱۰۰/۰۰	
سایر کیسه، کیسه کوچک از پلی اتیلن بجز کیسه خون، کیسه اسپتیک لایه مقاوم در مقابل نفوذ هوا و اکسیژن													
۸۰	۳۹۲۳۲۱۹۰	۱/۹	۵/۶	۴/۹	۲/۹	۰/۰۳	۰/۲۰	۲/۳	۶/۷	۵/۱	۳/۰	-۱۷/۴۲	
صفحه، ورق، نوار خود چسب بصورت رول با پهنای حداکثر ۲۰ سانتیمتر غیر مذکور در جای دیگر													
۸۱	۳۹۱۹۱۰۹۰	۱/۸	۵/۵	۴/۹	۳/۰	۰/۰۳	۰/۲۰	۰/۵	۱/۴	۱/۰	۲/۹	۳۰۸/۹۳	
آلو و گوجه، تازه													
۸۲	۰۸۰۹۴۰۰۰	۵/۲	۵/۴	۴/۸	۱/۱	۰/۰۸	۰/۲۰	۵/۲	۳/۳	۲/۵	۰/۶	۶۴/۹۷	
سایر فرآورده های تانسو اکتیف غیر مذکور در جای دیگر													
۸۳	۳۴۰۲۹۰۹۰	۹/۲	۵/۴	۴/۸	۰/۶	۰/۱۵	۰/۲۰	۴/۶	۲/۶	۲/۰	۰/۶	۱۰۹/۰۰	
لوله و شیلنگ های سخت از پلیمرهای اتیلن													
۸۴	۳۹۱۷۲۱۰۰	۱/۹	۵/۴	۴/۸	۲/۹	۰/۰۳	۰/۲۰	۲/۵	۷/۴	۵/۷	۳/۰	-۲۷/۵۲	



گمرک جمهوری اسلامی ایران

جدول شماره ۱ - اقلام عمده صادرات کالاهای غیر نفتی بر اساس شماره تعرفه - به ترتیب ارزش دلاری در سال ۱۳۹۴

ماه شهریور ۱۳۹۴

صفحه : ۴۰

ردیف	شماره تعرفه	ماه شهریور ۱۳۹۴															
		ماه شهریور ۱۳۹۳						ماه شهریور ۱۳۹۴									
		سهم هر کالا		قیمت متوسط یک کیلو کالا - دلار	ارزش میلیون یورو	ارزش میلیون دلار	وزن هزارتن	سهم هر کالا		قیمت متوسط یک کیلو کالا - دلار	ارزش میلیون یورو	ارزش میلیون دلار	وزن هزارتن				
ارزش	وزن	ارزش	وزن														
	۹۸۸۷۰۳۱۴	---قطعات منفصله جهت تولیداتومبیل سواری ردیف ۸۷۰۳ بنزینی با حجم سیلندر CC ۲۰۰۰ با ساخت داخل ۵۰٪ و بیشتر به استثنای لاستیک															
۸۵		۰/۷	۵/۳	۴/۷	۷/۷	۰/۱	۰/۱۹	۰/۰	۰/۰	۰/۰	۰/۰	۰/۰	۰/۰	۰/۰	۰/۰	۰/۰	۰/۰
	۳۹۰۲۱۰۹۰	سایر پلی پروپیلن ها به شکل ابتدا بی بجز گرید لوله و فیلم و نساجی															
۸۶		۳/۷	۵/۲	۴/۶	۱/۴	۰/۶	۰/۱۹	۰/۰	۰/۰	۰/۰	۰/۰	۰/۰	۰/۰	۰/۰	۰/۰	۰/۰	۰/۰
	۰۴۰۷۲۹۰۰	سایر تخم پرندگان با پوست ، تازه غیر مذکور در جای دیگر															
۸۷		۳/۹	۵/۱	۴/۵	۱/۳	۰/۶	۰/۱۹	۰/۰	۰/۰	۰/۰	۰/۰	۰/۰	۰/۰	۰/۰	۰/۰	۰/۰	۰/۰
	۰۸۰۴۱۰۹۰	سایر خرماهای غیرمذکور در جای دیگر تازه یا خشک کرده															
۸۸		۴/۰	۴/۸	۴/۲	۱/۲	۰/۶	۰/۱۸	۲/۴	۲/۴	۲/۴	۱/۸	۱/۰	۰/۳	۰/۰۸	۶۵/۵۷	۱۰۰/۲۲	۱۰۰/۰۰
	۸۵۱۶۱۰۹۰	ایرآبگر مکنهای فوری یا مخزنی برقی و گرم کن های غوطه و برقی بجز دستگاههای آبگرم و سردکن توام															
۸۹		۱/۹	۴/۸	۴/۲	۲/۵	۰/۳	۰/۱۸	۱/۴	۳/۵	۲/۷	۲/۵	۲/۵	۰/۲	۰/۱۲	۳۶/۵۲	۳۵/۹۳	۱۰۰/۰۰
	۸۴۱۱۹۹۱۰	پره های ثابت و متحرک داغ توربین گازی															
۹۰		۰/۰	۴/۷	۴/۲	۴۶۳/۷	۰/۰۰	۰/۱۷	۰/۰	۰/۰	۰/۰	۰/۰	۰/۰	۰/۰	۰/۰	۰/۰	۰/۰	۰/۰
	۳۹۰۳۱۹۱۰	پلی استیرن غیرقابل انبساط معمولی (GPPS) styrene poly purpose General															
۹۱		۳/۱	۴/۴	۳/۹	۱/۴	۰/۵	۰/۱۶	۰/۸	۱/۳	۱/۰	۱/۷	۱/۰	۰/۱	۰/۰۴	۲۹۶/۳۶	۲۳۱/۵۶	۱۰۰/۰۰
	۳۴۰۲۹۰۱۰	پودر، مایع، گرانول برای شستشو و پاکیزگی اعم از دستی و ماشینی با بسته بندی ۵ کیلوگرم															
۹۲		۶/۷	۴/۴	۳/۹	۰/۷	۰/۱۱	۰/۱۶	۷/۱	۴/۶	۳/۵	۰/۶	۰/۹	۰/۱۵	۰/۱۹	-۵/۱۹	-۴/۱۱	۱۰۰/۰۰
	۷۳۰۶۶۱۱۰	لوله ها و پروپیل ها، جوش داده شده، از آهن یا فولاد، با قطر خارجی کمتر از ۲/۲۰۳ میلیمتر															
۹۳		۴/۵	۴/۴	۳/۹	۱/۰	۰/۷	۰/۱۶	۰/۰	۰/۰	۰/۰	۰/۰	۰/۰	۰/۰	۰/۰	۰/۰	۰/۰	۰/۰
	۰۸۰۴۱۰۴۰	خرما مضافتی تازه یا خشک کرده															
۹۴		۲/۳	۴/۳	۳/۹	۱/۹	۰/۴	۰/۱۶	۱/۷	۳/۴	۲/۶	۱/۹	۰/۲	۰/۱۱	۳۱/۰۲	۲۹/۴۰	۱۰۰/۰۰	۱۰۰/۰۰
	۰۴۰۷۹۰۰۰	سایر تخم های پرندگان ذخیره شده و یا پخته شده															
۹۵		۳/۲	۴/۲	۳/۸	۱/۳	۰/۵	۰/۱۶	۱/۱	۱/۴	۱/۱	۱/۳	۱/۱	۰/۱	۰/۰۵	۱۹۱/۷۸	۱۹۴/۳۸	۱۰۰/۰۰
	۴۱۰۲۲۱۰۰	بوست خام حیوانات از جنس گوسفند و بیره، بدون پشم، پیکله شده، دباغی نشده															
۹۶		۱/۳	۴/۲	۳/۸	۳/۳	۰/۲	۰/۱۵	۱/۸	۹/۰	۶/۹	۵/۰	۰/۲	۰/۳۰	-۲۹/۷۶	-۵۳/۲۵	۱۰۰/۰۰	۱۰۰/۰۰



گمرک جمهوری اسلامی ایران

جدول شماره ۱ - اقلام عمده صادرات کالاهای غیر نفتی بر اساس شماره تعرفه - به ترتیب ارزش دلاری در سال ۱۳۹۴

ماه شهریور ۱۳۹۴

صفحه : ۴۱

رتبه	شماره تعرفه	ماه شهریور ۱۳۹۴						ماه شهریور ۱۳۹۳							
		وزن		ارزش		قیمت متوسط یک کیلو کالا - دلار	وزن		ارزش		قیمت متوسط یک کیلو کالا - دلار	وزن		ارزش	
		وزن	ارزش	وزن	ارزش		وزن	ارزش	وزن	ارزش		وزن	ارزش		
	۰۸۰۶۲۰۳۰	تیزابی بی دانه (انگور خشک کرده)													
۹۷		۲/۶	۴/۲	۳/۷	۱/۶	۰/۰۴	۰/۱۵	۲/۶	۴/۱	۳/۱	۱/۶	۰/۰۳	۰/۱۳	۲/۲۹	۲/۶۰
	۲۷۱۲۲۰۹۰	سایرموم پارافین هاباکمتراز ۷۵/۰ درصد روغن بجز گرید دا رویی													
۹۸		۴/۵	۴/۱	۳/۷	۰/۹	۰/۰۷	۰/۱۵	۵/۳	۴/۸	۳/۷	۰/۹	۰/۰۷	۰/۱۶	-۱۳/۸۹	-۱۵/۰۲
	۸۷۱۶۴۰۰۰	سایر تریلرها و نیمه تریلرها، غیرمذکور در جای دیگر													
۹۹		۱/۳	۳/۹	۳/۵	۳/۰	۰/۰۲	۰/۱۴	۱/۰	۴/۲	۳/۲	۴/۱	۰/۰۱	۰/۱۴	۲۶/۴۵	-۶/۳۳
	۰۹۱۰۲۰۱۳	انواع زعفران دربسته بندی ۳۰-۱۰ گرم آماده برای خرده فروشی													
۱۰۰		۰/۰	۳/۹	۳/۴	۱۴۷۹/۵	۰/۰۰	۰/۱۴	۰/۰	۱۰/۴	۷/۹	۱۴۹۱/۹	۰/۰۰	۰/۳۴	-۶۱/۷۸	-۶۲/۱۰
	۱۸۰۶۹۰۰۰	شکلات، غیره، حاوی کاکائو، به صورت غیرا زبلوک، تخته، میله یا قلم، غیرمذکور در جای دیگر													
۱۰۱		۱/۰	۳/۹	۳/۵	۴/۱	۰/۰۲	۰/۱۴	۰/۵	۳/۰	۲/۳	۵/۷	۰/۰۱	۰/۱۰	۷۷/۷۲	۲۸/۴۲
	۶۸۰۷۱۰۱۰	اشیاء ساخته شده از آسفالت یا مواد همانند به صورت رول مورد مصرف در پوشش سقف؛ نما، کف، دیوار، سقف، پی (ساختمان، استخر، تأسیسات و...)													
۱۰۲		۵/۹	۳/۹	۳/۴	۰/۷	۰/۰۹	۰/۱۴	۶/۸	۴/۷	۳/۶	۰/۷	۰/۰۹	۰/۱۶	-۱۳/۱۴	-۱۸/۰۵
	۸۷۰۱۹۰۹۰	تراکتورهای کشاورزی غیر چرخ زنجیری، با قدرت ۱۱۰ اسب بخار و کمتر													
۱۰۳		۰/۸	۳/۹	۳/۴	۴/۷	۰/۰۱	۰/۱۴	۰/۶	۳/۳	۲/۵	۵/۴	۰/۰۱	۰/۱۱	۳۶/۷۴	۱۹/۲۲
	۳۹۰۱۲۰۹۹	سایر پلی اتیلن با جگالی ۹۴٪ یا بیشتر بجز نوع پودری غیرمذکور در جای دیگر													
۱۰۴		۳/۴	۳/۸	۳/۴	۱/۱	۰/۰۵	۰/۱۴	۱/۴	۱/۶	۱/۲	۱/۲	۰/۰۲	۰/۰۵	۱۴۶/۶۷	۱۳۴/۶۰
	۳۰۰۲۱۰۰۰	آنتی سرماها دیگر مشتقات خونی و محصولات مصونیت بخش حتی اگر تغییر یافته یا از طریق فرآیندهای بیو تکنولوژیک بدست آمده باشند													
۱۰۵		۰/۰	۳/۸	۳/۴	۸۷/۲	۰/۰۰	۰/۱۴	۰/۱	۰/۱	۰/۱	۱/۰	۰/۰۰	۰/۰۰	-۳۵/۹۷	۵۴۱۱/۲۵
	۲۸۱۵۱۲۰۰	هیدرو کسید سدیم بصورت محلول در آب (محلول قلیائی سود سوزآور)													
۱۰۶		۱۱/۰	۳/۷	۳/۴	۰/۳	۰/۱۸	۰/۱۴	۱۴/۶	۴/۷	۳/۶	۰/۳	۰/۱۹	۰/۱۵	-۲۴/۸۶	-۲۰/۹۴
	۸۵۴۴۲۰۰۰	کابل هم محور (co-axial) و سایر هادی های برق هم محور													
۱۰۷		۰/۴	۳/۷	۳/۳	۸/۹	۰/۰۱	۰/۱۳	۰/۲	۲/۰	۱/۵	۸/۸	۰/۰۰	۰/۰۶	۸۴/۴۱	۸۷/۴۵
	۰۴۰۲۱۰۹۰	سایر (شیر خشک صنعتی) به شکل پودر، به شکل دانه ریز (granules) یا به هر شکل جامد دیگر که میزان مواد چرب آن بیشتر از ۵/۱ درصد وزنی نباشد غیر موارد مذکور													
۱۰۸		۱/۰	۳/۶	۳/۳	۳/۸	۰/۰۲	۰/۱۳	۰/۰	۰/۰	۰/۰	۰/۰	۰/۰۰	۰/۰۰	۱۰۰/۰۰	۱۰۰/۰۰





گمرک جمهوری اسلامی ایران

جدول شماره ۱ - اقلام عمده صادرات کالاهای غیر نفتی بر اساس شماره تعرفه - به ترتیب ارزش دلاری در سال ۱۳۹۴

ماه شهریور ۱۳۹۴

صفحه : ۴۲

ردیف	شماره تعرفه	ماه شهریور ۱۳۹۴										درصد تغییرات			
		ماه شهریور ۱۳۹۳					ماه شهریور ۱۳۹۴								
		وزن	ارزش	کیلو کالای - متوسط یک	سهم هر کالا	وزن	ارزش	کیلو کالای - متوسط یک	سهم هر کالا	وزن	ارزش				
۱۰۹	۱۹۰۲۱۹۰۰	۳/۵	۳/۶	۳/۲	۱/۰	۰/۰۶	۰/۱۳	۶/۰	۵/۳	۴/۱	۰/۹	۰/۰۸	۰/۱۷	-۴۲/۲۸	-۳۱/۷۶
۱۱۰	۰۸۰۸۱۰۰۰	۸/۰	۳/۶	۳/۲	۰/۵	۰/۱۳	۰/۱۳	۷/۹	۳/۷	۲/۸	۰/۵	۰/۱۰	۰/۱۲	۰/۵۴	-۲/۰۹
۱۱۱	۱۹۰۴۱۰۰۰	۱/۲	۳/۶	۳/۲	۲/۹	۰/۰۲	۰/۱۳	۱/۵	۴/۲	۳/۲	۲/۹	۰/۰۲	۰/۱۴	-۱۵/۰۴	-۱۵/۱۸
۱۱۲	۰۸۰۲۵۲۲۰	۰/۱	۳/۵	۳/۲	۲۷/۰	۰/۰۰	۰/۱۳	۰/۱	۱/۵	۱/۱	۲۲/۰	۰/۰۰	۰/۰۵	۹۵/۶۸	۱۴۰/۲۷
۱۱۳	۲۶۰۷۰۰۰۰	۵/۲	۳/۵	۳/۱	۰/۷	۰/۰۸	۰/۱۳	۳/۳	۲/۸	۲/۲	۰/۹	۰/۰۴	۰/۰۹	۵۸/۸۰	۲۳/۴۶
۱۱۴	۲۷۱۲۹۰۲۰	۵/۱	۳/۵	۳/۱	۰/۷	۰/۰۸	۰/۱۳	۱۲/۸	۸/۸	۶/۷	۰/۷	۰/۱۷	۰/۲۹	-۵۹/۹۶	-۶۰/۱۶
۱۱۵	۷۲۱۰۴۹۰۰	۳/۴	۳/۴	۳/۰	۱/۰	۰/۰۵	۰/۱۳	۳/۴	۳/۶	۲/۷	۱/۰	۰/۰۴	۰/۱۲	-۰/۴۸	-۳/۸۲
۱۱۶	۸۵۴۴۱۱۰۰	۰/۴	۳/۴	۳/۰	۹/۰	۰/۰۱	۰/۱۲	۰/۳	۳/۰	۲/۳	۹/۱	۰/۰۰	۰/۱۰	۱۵/۱۰	۱۳/۸۷
۱۱۷	۳۹۰۲۱۰۹۹	۲/۹	۳/۴	۳/۰	۱/۲	۰/۰۵	۰/۱۲	۱/۱	۱/۴	۱/۰	۱/۲	۰/۰۱	۰/۰۴	۱۵۹/۲۷	۱۴۸/۶۶
۱۱۸	۱۶۰۱۰۰۰۰	۰/۸	۳/۳	۳/۰	۴/۰	۰/۰۱	۰/۱۲	۰/۴	۱/۷	۱/۳	۴/۰	۰/۰۱	۰/۰۶	۹۱/۶۶	۹۱/۶۱
۱۱۹	۰۸۰۷۱۹۰۰	۶/۵	۳/۳	۲/۹	۰/۵	۰/۱۰	۰/۱۲	۶/۸	۳/۲	۲/۴	۰/۵	۰/۰۹	۰/۱۰	-۴/۳۴	۲/۳۷
۱۲۰	۲۹۰۹۴۱۰۰	۲/۵	۳/۲	۲/۸	۱/۳	۰/۰۴	۰/۱۲	۲/۱	۲/۶	۲/۰	۱/۳	۰/۰۳	۰/۰۹	۲۱/۹۹	۲۲/۰۵



گمرک جمهوری اسلامی ایران

جدول شماره ۱ - اقلام عمده صادرات کالاهای غیر نفتی بر اساس شماره تعرفه - به ترتیب ارزش دلاری در سال ۱۳۹۴

ماه شهریور ۱۳۹۴

صفحه : ۴۳

ردیف	شماره تعرفه	ماه شهریور ۱۳۹۴										درصد تغییرات			
		ماه شهریور ۱۳۹۳					ماه شهریور ۱۳۹۴								
		سهم هر کالا		ارزش میلیون یورو	ارزش میلیون دلار	وزن هزارتن	سهم هر کالا		ارزش میلیون یورو	ارزش میلیون دلار	وزن هزارتن				
وزن	ارزش	وزن	ارزش												
		دترجنت (قالبی) پودر، مایع، گرانول، قرص، زل، کنسانتره و سایر فراورده‌های همانند با بسته بندی ۵ کیلوگرم و کمتر مناسب برای شستشو و پاکیزگی دستی													
۱۲۱	۳۴۰۲۲۰۱۰	۳/۹	۳/۲	۲/۸	۰/۸	۰/۰۶	۰/۱۲	۸/۶	۶/۰	۴/۶	۰/۷	۰/۱۱	۰/۲۰	-۵۴/۶۰	-۴۶/۸۷
		سایر رنگهاورنی هابراساس سایر پلیمرهای سنتتیک یا طبیعی تغییر یافته غیر مذکور در جای دیگر با محلولهای مشخص شده در یادداشت ۴ فصل ۳۲													
۱۲۲	۳۲۰۸۹۰۹۰	۰/۹	۳/۱	۲/۷	۳/۳	۰/۰۱	۰/۱۱	۱/۶	۴/۸	۳/۷	۳/۰	۰/۰۲	۰/۱۶	-۴۱/۸۴	-۳۵/۵۸
		سایر فرآورده هابتانسواکتیف بسته بندی شده برای خرده فروشی غیر مذکور													
۱۲۳	۳۴۰۲۲۰۹۰	۴/۰	۳/۱	۲/۷	۰/۸	۰/۰۶	۰/۱۱	۲/۸	۲/۲	۱/۷	۰/۸	۰/۰۴	۰/۰۷	۴۲/۵۵	۳۷/۴۱
		سایر مونوالکیل اترهای اتیلن گلیکول یا دی اتیلن گلیکول													
۱۲۴	۲۹۰۹۴۴۰۰	۲/۴	۳/۱	۲/۷	۱/۳	۰/۰۴	۰/۱۱	۲/۸	۳/۶	۲/۷	۱/۳	۰/۰۴	۰/۱۲	-۱۵/۰۴	-۱۴/۶۳
		سایر کفش ها که در جای دیگر گفته نشده													
۱۲۵	۶۴۰۵۹۰۰۰	۰/۲	۳/۰	۲/۷	۱۲/۴	۰/۰۰	۰/۱۱	۰/۳	۳/۰	۲/۳	۹/۵	۰/۰۰	۰/۱۰	-۲۲/۸۲	۰/۳۷
		پریفرم (PET)													
۱۲۶	۳۹۲۶۹۰۶۰	۱/۸	۳/۰	۲/۶	۱/۷	۰/۰۳	۰/۱۱	۲/۰	۳/۵	۲/۶	۱/۷	۰/۰۳	۰/۱۱	-۱۳/۸۳	-۱۳/۴۲
		شیشه فلت ،ساییده و صیقل شده مسلح نشده با ضخامتهای بیشتر از ۲٫۵ میلیمتر تا ۴٫۵ میلیمتر													
۱۲۷	۷۰۰۵۱۰۳۰	۱۴/۳	۲/۹	۲/۶	۰/۲	۰/۲۳	۰/۱۱	۱۹/۹	۳/۹	۲/۹	۰/۲	۰/۲۶	۰/۱۳	-۲۸/۱۸	-۲۳/۶۱
		لوازم سرمیزولوازم آشپزخانه پلاستیکی بجز ظروف ملامین													
۱۲۸	۳۹۲۴۱۰۹۰	۱/۱	۲/۹	۲/۶	۲/۶	۰/۰۲	۰/۱۱	۱/۸	۴/۷	۳/۶	۲/۶	۰/۰۲	۰/۱۶	-۳۸/۴۴	-۳۸/۷۳
		کولرهای آبی خانگی با هوادهی حداکثر ۸۰۰۰ فوت مکعب در دقیقه (M.F.C)													
۱۲۹	۸۴۷۹۶۰۱۰	۱/۰	۲/۹	۲/۵	۳/۰	۰/۰۲	۰/۱۰	۰/۳	۱/۰	۰/۸	۳/۰	۰/۰۰	۰/۰۳	۱۸۱/۱۳	۱۸۱/۰۳
		گج -													
۱۳۰	۲۵۲۰۲۰۰۰	۸۵/۹	۲/۹	۲/۵	۰/۰	۱/۳۷	۰/۱۰	۷۲/۲	۱۵/۵	۱۱/۸	۰/۲	۰/۹۵	۰/۵۱	۱۹/۰۵	-۸۱/۵۰
		سایر مکمل های دارویی برای خرده فروشی که تولید داخلی مشابه ندارند													
۱۳۱	۳۰۰۴۹۰۹۰	۰/۰	۲/۸	۲/۵	۱۳۶/۵	۰/۰۰	۰/۱۰	۰/۰	۰/۶	۰/۴	۳۹/۵	۰/۰۰	۰/۰۲	۴۳/۱۸	۳۹۵/۰۵
		لوله وشیلنگ های سخت از سایر مواد پلاستیکی													
۱۳۲	۳۹۱۷۲۹۰۰	۱/۰	۲/۸	۲/۵	۲/۸	۰/۰۲	۰/۱۰	۰/۶	۱/۷	۱/۳	۲/۷	۰/۰۱	۰/۰۶	۶۱/۵۲	۶۵/۱۰



گمرک جمهوری اسلامی ایران

جدول شماره ۱ - اقلام عمده صادرات کالاهای غیر نفتی بر اساس شماره تعرفه - به ترتیب ارزش دلاری در سال ۱۳۹۴

ماه شهریور ۱۳۹۴

صفحه : ۴۴

ردیف	شماره تعرفه	ماه شهریور ۱۳۹۴										درصد تغییرات			
		ماه شهریور ۱۳۹۳					ماه شهریور ۱۳۹۴								
		سهم هر کالا		ارزش میلیون یورو	ارزش میلیون دلار	وزن هزارتن	سهم هر کالا		ارزش میلیون یورو	ارزش میلیون دلار	وزن هزارتن		قیمت متوسط یک کیلو کالا - دلار		
وزن	ارزش	وزن	ارزش												
	۶۸۱۰۱۹۲۰	سایر اشیاء ساخته شده از سیمان... به شکل چهار گوش یا لوح همانند مورد مصرف برای سنگفرش													
۱۳۳		۲۳/۴	۲/۸	۲/۵	۰/۱	۰/۳۷	۰/۱۰	۱۶/۹	۲/۰	۱/۵	۰/۱	۳۸/۷۶	۳۸/۴۴	۰/۰۷	۰/۲۲
	۰۷۰۵۱۹۰۰	کاهو، تازه یا سرد کرده (باستثنای کاهو کروی) (سالادی)													
۱۳۴		۸/۴	۲/۸	۲/۵	۰/۳	۰/۱۳	۰/۱۰	۹/۰	۲/۹	۲/۲	۰/۳	-۳/۳۶	-۶/۷۹	۰/۰۹	۰/۱۲
	۸۴۸۱۸۰۱۰	شیرآلات بهداشتی شیرمخلوط حمام و دستشویی پیسوا رو...													
۱۳۵		۰/۲	۲/۷	۲/۴	۱۳/۳	۰/۰۰	۰/۱۰	۰/۲	۲/۰	۱/۵	۱۱/۲	۳۷/۸۸	۱۵/۱۸	۰/۰۶	۰/۰۰
	۰۸۰۴۲۰۰۰	انجیر، تازه یا خشک کرده													
۱۳۶		۰/۷	۲/۷	۲/۴	۳/۹	۰/۰۱	۰/۱۰	۰/۵	۲/۰	۱/۵	۳/۸	۳۷/۱۲	۳۳/۲۰	۰/۰۶	۰/۰۱
	۷۲۱۶۱۰۰۰	پروفیل با مقطع U یا H از آهن یا فولاد غیر ممزوج فقط، گرم نورد شده گرم کشیده شده یا گرم اکستروژنه شده با بلندی کمتر از ۸۰ میلیمتر.													
۱۳۷		۴/۰	۲/۷	۲/۴	۰/۷	۰/۰۶	۰/۱۰	۲/۳	۱/۶	۱/۲	۰/۷	۷۱/۷۳	۷۳/۸۰	۰/۰۵	۰/۰۳
	۷۲۰۹۱۵۰۰	محصولات از آهن یا فولاد غیر ممزوج تخت فقط سردنورد شده بشکل طومار، با پهنای ۶۰۰ mm به ضخامت حداقل ۳ میلیمتر یا بیشتر													
۱۳۸		۳/۲	۲/۷	۲/۳	۰/۸	۰/۰۵	۰/۱۰	۶/۲	۵/۱	۳/۹	۰/۸	-۴۷/۶۴	-۴۷/۸۲	۰/۱۷	۰/۰۸
	۰۹۱۰۲۰۹۰	زعفران در بسته بندی بیش از ۳۰ گرم													
۱۳۹		۰/۰	۲/۷	۲/۴	۱۵۲۱/۰	۰/۰۰	۰/۱۰	۰/۰	۴/۶	۳/۵	۱۲۴۰/۳	-۴۱/۸۳	-۵۲/۵۷	۰/۱۵	۰/۰۰
	۰۶۰۲۹۰۹۰	سایر نباتات زنده (همچنین ریشه آنها)													
۱۴۰		۰/۹	۲/۷	۲/۴	۳/۱	۰/۰۱	۰/۱۰	۱/۱	۳/۳	۲/۶	۳/۱	-۲۰/۲۶	-۱۸/۱۰	۰/۱۱	۰/۰۱
	۷۳۲۶۹۰۹۰	سایر مصنوعات دیگر از آهن یا فولاد غیر مذکور در جای دیگر													
۱۴۱		۱/۵	۲/۶	۲/۳	۱/۷	۰/۰۲	۰/۱۰	۲/۱	۳/۴	۲/۶	۱/۶	-۲۳/۳۶	-۲۸/۲۴	۰/۱۱	۰/۰۳
	۰۸۰۶۲۰۶۰	انگوری بی دانه (انگور خشک کرده)													
۱۴۲		۰/۸	۲/۶	۲/۳	۳/۴	۰/۰۱	۰/۱۰	۱/۰	۳/۵	۲/۷	۳/۴	-۲۴/۷۸	-۲۳/۴۲	۰/۱۱	۰/۰۱
	۳۹۰۱۱۰۱۹	پلی اتیلن خطی با چگالی کمتر از ۹۴٪ به غیر از نوع پودری													
۱۴۳		۲/۳	۲/۶	۲/۳	۱/۲	۰/۰۴	۰/۱۰	۱/۰	۱/۴	۱/۱	۱/۵	۸۳/۳۶	۱۳۴/۰۵	۰/۰۵	۰/۰۱
	۷۰۱۳۴۱۹۰	ظروف شیشه ای از نوع مورد استفاده برای سرمیز (به غیر از لیوانهای نوشیدنی) یا مقاصد آشپزخانه ای، بغیر از سفالینه های شیشه ای از کریستال سرب دار ساخته شده بصورت ماشینی.													
۱۴۴		۲/۰	۲/۶	۲/۳	۱/۳	۰/۰۳	۰/۰۹	۱/۷	۲/۲	۱/۷	۱/۳	۱۴/۸۴	۱۶/۱۵	۰/۰۷	۰/۰۲



گمرک جمهوری اسلامی ایران

جدول شماره ۱ - اقلام عمده صادرات کالاهای غیر نفتی بر اساس شماره تعرفه - به ترتیب ارزش دلاری در سال ۱۳۹۴

ماه شهریور ۱۳۹۴

صفحه : ۴۵

ردیف	شماره تعرفه	ماه شهریور ۱۳۹۴										درصد تغییرات
		ماه شهریور ۱۳۹۳					ماه شهریور ۱۳۹۴					
		وزن	ارزش	سهم هر کالا	وزن	ارزش	وزن	ارزش	سهم هر کالا	وزن	ارزش	
		کیلو کالای متوسط یک	میلیون یورو	میلیون دلار	هزارتن	کیلو کالای متوسط یک	میلیون یورو	میلیون دلار	هزارتن			
۱۴۵	۰۳۰۳۸۹۰۰	سایر سنگ ماهی ها و کوسه ها غیر مذکور در ردیف ۰۳۰۳۸۲، ۰۳۰۳۸۳، ۰۳۰۳۸۴ یخ زده به غیر از جگر و تخم ماهی										
		۱/۸	۲/۲	۲/۹	۱/۶	۰/۰۹	۰/۰۲	۲/۱	۲/۳	۲/۶	۱/۲	-۱۱/۱۹
۱۴۶	۸۷۰۸۹۹۲۱	جزاء و قطعات برای سواری، وانت و تراکتور کشاورزی غیر مذکور										
		۰/۰	۰/۰	۰/۰	۰/۰	۰/۰۹	۰/۰۱	۶/۷	۲/۳	۲/۵	۰/۴	۱۰۰/۰۰
۱۴۷	۷۳۲۱۱۱۹۰	سایر وسایل خوراک پزی و خوراک گرم کن با سوخت گازی یا هم گازوهم سایر سوختها غیر مذکور										
		۳/۷	۰/۹	۱/۲	۰/۳	۰/۰۹	۰/۰۱	۳/۱	۲/۲	۲/۵	۰/۸	۱۰۵/۱۱
۱۴۸	۸۷۰۷۱۰۱۰	دنده برای سواری و سواری کار										
		۳/۲	۰/۱	۰/۱	۰/۰	۰/۰۹	۰/۰۱	۵/۴	۲/۲	۲/۵	۰/۵	۱۶۶۵/۱۹
۱۴۹	۲۷۱۰۱۹۵۰	روغن صنعتی										
		۰/۰	۰/۰	۰/۰	۰/۰	۰/۰۹	۰/۰۴	۱/۱	۲/۲	۲/۵	۲/۳	۱۰۰/۰۰
۱۵۰	۳۹۰۳۱۹۲۰	پلی استیرین غیر قابل انبساط مقاوم در برابر ضربه (HIPS) STYRECE POLY IMPACT HIGH										
		۱/۹	۱/۵	۱/۹	۱/۰	۰/۰۹	۰/۰۲	۱/۷	۲/۲	۲/۴	۱/۵	۲۴/۳۴
۱۵۱	۳۹۰۷۵۰۹۰	سایر رزین های آلکید بجز رزین های الکید اصلاح شده ویژه رنگ اتومبیل										
		۱/۷	۰/۹	۱/۱	۰/۷	۰/۰۹	۰/۰۲	۱/۷	۲/۱	۲/۴	۱/۴	۱۱۱/۴۱
۱۵۲	۲۲۰۲۹۰۹۰	--- سایر نوشابه های غیر الکلی بجز مکمل های غذایی مایع										
		۱/۴	۲/۰	۲/۷	۱/۹	۰/۰۹	۰/۰۲	۱/۹	۲/۱	۲/۴	۱/۳	-۹/۶۷
۱۵۳	۷۴۰۳۱۹۰۰	مس تصفیه شده، که درجای دیگر گفته نشده، بصورت کار نشده.										
		۶/۸	۰/۶	۰/۸	۰/۱	۰/۰۹	۰/۰۱	۵/۸	۲/۱	۲/۴	۰/۴	۲۱۰/۱۱
۱۵۴	۳۹۱۹۹۰۹۰	صفحه ورق و نوار خود چسب بصورت ورق یا رول با پهنای بیشتر از ۲۰ سانتیمتر غیر مذکور در جای دیگر										
		۳/۰	۲/۰	۲/۷	۰/۹	۰/۰۹	۰/۰۱	۲/۹	۲/۱	۲/۳	۰/۸	-۱۲/۴۹
۱۵۵	۲۵۲۰۱۰۰۰	سنگ گچ: انیدریت										
		۰/۰	۱/۱	۱/۴	۱۱۶/۳	۰/۰۹	۳/۱۷	۰/۰	۲/۱	۲/۳	۱۹۸/۶	۶۸/۱۶
۱۵۶	۶۴۰۲۹۹۰۰	کفش، که درجای دیگر گفته نشده، قوزک پارا نمیبوشانده، زکائو چوب یا پلاستیک.										
		۴/۴	۲/۶	۳/۴	۰/۸	۰/۰۹	۰/۰۱	۳/۷	۲/۱	۲/۳	۰/۶	-۳۲/۳۶



گمرک جمهوری اسلامی ایران

جدول شماره ۱ - اقلام عمده صادرات کالاهای غیر نفتی بر اساس شماره تعرفه - به ترتیب ارزش دلاری در سال ۱۳۹۴

ماه شهریور ۱۳۹۴

صفحه : ۴۶

رتبه	شماره تعرفه	ماه شهریور ۱۳۹۴										درصد تغییرات	
		ماه شهریور ۱۳۹۳					ماه شهریور ۱۳۹۴						
		سهم هر کالا		قیمت متوسط یک کیلو کالا - دلار	ارزش میلیون یورو	ارزش میلیون دلار	وزن هزارتن	سهم هر کالا		قیمت متوسط یک کیلو کالا - دلار	ارزش میلیون یورو		ارزش میلیون دلار
وزن	ارزش	وزن	ارزش										
	۲۰۰۷۹۹۹۰	مربا، زله، مارمالاد، پوره و خمیر میوه یا با افزودن قند غیر مذکور در جای دیگر غیر هموزنیزه											
۱۵۷		۱/۰	۲/۳	۲/۱	۲/۴	۲/۰	۵/۱	۳/۹	۲/۵	۰/۳	۰/۱۷	-۵۱/۶۵	-۵۴/۷۱
	۳۱۰۲۳۰۰۰	نیترات آمونیوم، حتی محلول در آب											
۱۵۸		۱۳/۹	۲/۳	۲/۱	۰/۲	۱۵/۱	۲/۵	۱/۹	۰/۲	۰/۲۰	۰/۰۸	-۷/۶۲	-۷/۶۲
	۲۸۲۵۷۰۰۰	کسیدها و هیدراکسیدهای مولیبدن											
۱۵۹		۰/۳	۲/۳	۲/۰	۸/۸	۰/۲	۱/۹	۱/۴	۱۱/۷	۰/۰۰	۰/۰۶	۶۳/۱۶	۲۲/۰۳
	۳۲۰۹۱۰۴۰	رنگها و پوشش ساختمانی بر اساس پلیمرهای اکریلیک یا وینیل											
۱۶۰		۰/۹	۲/۳	۲/۰	۲/۵	۰/۶	۱/۶	۱/۲	۲/۴	۰/۰۱	۰/۰۵	۴۵/۷۷	۴۶/۹۸
	۶۸۰۲۲۱۰۰	سنگ مرمر، تراورتن، رخام (Alabaster)											
۱۶۱		۵/۰	۲/۲	۱/۹	۰/۴	۵/۷	۲/۱	۱/۶	۰/۴	۰/۰۷	۰/۰۷	-۱۲/۲۵	۶/۴۲
	۰۳۰۶۱۷۰۰	سایر انواع میگو											
۱۶۲		۰/۵	۲/۲	۱/۹	۴/۴	۰/۲	۰/۸	۰/۶	۳/۸	۰/۰۰	۰/۰۳	۱۲۸/۵۵	۱۶۳/۰۴
	۳۰۰۴۹۰۱۰	سایر داروهای خرده فروشی دارای تولید داخلی مشابه											
۱۶۳		۰/۲	۲/۲	۱/۹	۱۰/۰	۰/۱	۲/۰	۱/۵	۲۴/۷	۰/۰۰	۰/۰۶	۱۷۴/۰۹	۱۰/۸۴
	۳۹۰۷۶۰۲۰	گرید بطری (پلی اتیلن ترفتالات)											
۱۶۴		۲/۳	۲/۲	۱/۹	۱/۰	۲/۷	۳/۸	۲/۹	۱/۴	۰/۰۴	۰/۱۲	-۱۵/۸۲	-۴۲/۲۳
	۰۷۰۴۹۰۰۰	کلم قرمز و سفید، کلم پیچ، کلم قمری ... و غیره، تازه یا سرد کرده											
۱۶۵		۶/۶	۲/۱	۱/۹	۰/۳	۹/۶	۳/۳	۲/۵	۰/۳	۰/۱۱	۰/۱۱	-۳۰/۶۴	-۳۵/۲۳
	۷۲۰۹۹۰۰۰	محصولات از آهن یا فولاد غیر ممزوج تحت وسردنورد شده، با پهنای حداقل ۶۰۰mm و روکش، آبکاری یا نندود نشده، غیر مذکور در جای دیگر											
۱۶۶		۲/۳	۲/۱	۱/۹	۰/۹	۱۰/۳	۱۰/۰	۷/۶	۱/۰	۰/۱۴	۰/۳۳	-۷۷/۶۷	-۷۸/۷۸
	۱۵۱۲۱۹۰۰	روغن دانه آفتابگردان (باستثنای خام)، روغن گلرنگ یا زعفران کاذب (carthame) باستثنای خام و اجزاء آنها											
۱۶۷		۱/۵	۲/۱	۱/۸	۱/۴	۰/۱	۰/۲	۰/۱	۱/۷	۰/۰۰	۰/۰۰	۱۵۷۰/۴۷	۱۲۷۸/۰۱
	۷۰۱۳۹۹۹۰	سایر ظروف شیشه ای غیر مذکور در دیگر ردیفهای ۰۱۳ برای محل کار، توالت، تزئینات داخلی غیر مذکور در جای دیگر											
۱۶۸		۱/۸	۲/۱	۱/۸	۱/۲	۲/۶	۳/۶	۲/۷	۱/۴	۰/۰۳	۰/۱۲	-۳۱/۷۰	-۴۱/۸۹



گمرک جمهوری اسلامی ایران

جدول شماره ۱ - اقلام عمده صادرات کالاهای غیر نفتی بر اساس شماره تعرفه - به ترتیب ارزش دلاری در سال ۱۳۹۴

ماه شهریور ۱۳۹۴

صفحه : ۴۷

ردیف	شماره تعرفه	ماه شهریور ۱۳۹۴										درصد تغییرات			
		ماه شهریور ۱۳۹۳					ماه شهریور ۱۳۹۴								
		سهم هر کالا		قیمت متوسط یک کیلو کالا - دلار	ارزش میلیون یورو	ارزش میلیون دلار	وزن هزارتن	سهم هر کالا		قیمت متوسط یک کیلو کالا - دلار	ارزش میلیون یورو		ارزش میلیون دلار	وزن هزارتن	
وزن	ارزش	وزن	ارزش												
		ماشین های خرد کردن یاسائیدن خاک، سنگ، سنگ معدن، وغیره.													
۱۶۹	۸۴۷۴۲۰۰۰	۰/۴	۲/۱	۱/۸	۵/۳	۰/۱	۰/۰۸	۰/۰۶	۳/۳	۲/۵	۵/۳	۰/۰۱	۰/۱۱	-۳۷/۱۰	-۳۶/۹۶
		لوله و شیلنگ های سخت از پلیمرهای کلرووینیل													
۱۷۰	۳۹۱۷۲۳۰۰	۰/۷	۲/۰	۱/۸	۲/۷	۰/۰۱	۰/۰۷	۱/۱	۳/۲	۲/۵	۳/۰	۰/۰۱	۰/۱۱	-۳۱/۳۰	-۳۸/۱۴
		کربنات کلسیم													
۱۷۱	۲۸۳۶۵۰۰۰	۱۹/۱	۲/۰	۱/۸	۰/۱	۰/۳۰	۰/۰۷	۱۶/۳	۱/۳	۱/۰	۰/۱	۰/۲۱	۰/۰۴	۱۷/۰۱	۴۷/۵۱
		سایر کفیوش هابافته نشده یا پرزبافی نشده بجز آنهایی که مساحت حداکثر ۳٪ مترمربع وازنمد باشد													
۱۷۲	۵۷۰۴۹۰۹۰	۱/۰	۲/۰	۱/۷	۱/۹	۰/۰۲	۰/۰۷	۱/۱	۲/۲	۱/۷	۱/۹	۰/۰۱	۰/۰۷	-۸/۷۷	-۱۰/۱۴
		خیار و خیاربیز (خیارترشی)، محفوظ شده در سرکه یا در جوهرسرکه													
۱۷۳	۲۰۰۱۱۰۰۰	۱/۳	۲/۰	۱/۷	۱/۵	۰/۰۲	۰/۰۷	۰/۱	۰/۲	۰/۲	۱/۷	۰/۰۰	۰/۰۱	۱۰۶۰/۶۹	۸۸۳/۸۳
		سایر آب میوه تغلیظ شده بااستنای (کنسانتره موز، انبه، گودا، پشن فروت، لیچی)													
۱۷۴	۲۰۰۹۸۹۹۰	۱/۷	۱/۹	۱/۷	۱/۲	۰/۰۳	۰/۰۷	۱/۲	۱/۷	۱/۳	۱/۴	۰/۰۲	۰/۰۵	۳۶/۰۸	۱۵/۳۸
		روغن موتور													
۱۷۵	۲۷۱۰۱۹۱۰	۱/۷	۱/۹	۱/۷	۱/۱	۰/۰۳	۰/۰۷	۲/۲	۲/۵	۱/۹	۱/۲	۰/۰۳	۰/۰۸	-۲۳/۳۶	-۲۴/۴۵
		سیب زمینی، محفوظ شده به جز در سرکه یا جوهر سرکه، یخ زده (بااستنای محصولات شماره ۲۰۰۶)													
۱۷۶	۲۰۰۴۱۰۰۰	۰/۵	۱/۹	۱/۷	۴/۰	۰/۰۱	۰/۰۷	۰/۲	۰/۲	۰/۲	۱/۲	۰/۰۰	۰/۰۱	۱۶۹/۷۱	۸۰۰/۴۱
		بزرنده به غیر از مولد نژاد خالص													
۱۷۷	۰۱۰۴۲۰۹۰	۰/۵	۱/۹	۱/۷	۴/۰	۰/۰۱	۰/۰۷	۰/۰	۰/۰	۰/۰	۰/۰	۰/۰۰	۰/۰۰	۱۰۰/۰۰	۱۰۰/۰۰
		تایرادی نوا زکائوچو برای موتورسیکلت													
۱۷۸	۴۰۱۱۴۰۰۰	۰/۵	۱/۹	۱/۶	۴/۰	۰/۰۱	۰/۰۷	۰/۷	۲/۷	۲/۰	۴/۰	۰/۰۱	۰/۰۹	-۳۰/۱۰	-۳۰/۴۱
		نر آورده هابرای تغذیه کودکان، که برای خرده فروشی بسته بندی شده باشد، از آرد و غیره													
۱۷۹	۱۹۰۱۱۰۰۰	۰/۳	۱/۸	۱/۶	۶/۰	۰/۰۰	۰/۰۷	۰/۳	۱/۵	۱/۲	۵/۸	۰/۰۰	۰/۰۵	۱۳/۸۷	۱۷/۸۶
		سایر آخال چدن یا فولاد از جمله جوش و کف غیرمذکور													
۱۸۰	۲۶۱۹۰۰۹۰	۲۶/۰	۱/۸	۱/۶	۰/۱	۰/۴۱	۰/۰۷	۰/۰	۰/۰	۰/۰	۰/۰	۰/۰۰	۰/۰۰	۱۰۰/۰۰	۱۰۰/۰۰



گمرک جمهوری اسلامی ایران

جدول شماره ۱ - اقلام عمده صادرات کالاهای غیر نفتی بر اساس شماره تعرفه - به ترتیب ارزش دلاری در سال ۱۳۹۴

ماه شهریور ۱۳۹۴

صفحه : ۴۸

ردیف	شماره تعرفه	ماه شهریور ۱۳۹۴										درصد تغییرات	
		ماه شهریور ۱۳۹۳					ماه شهریور ۱۳۹۴						
		سهم هر کالا		قیمت متوسط یک کیلو کالا - دلار	ارزش میلیون یورو	ارزش میلیون دلار	وزن هزارتن	سهم هر کالا		قیمت متوسط یک کیلو کالا - دلار	ارزش میلیون یورو		ارزش میلیون دلار
وزن	ارزش	وزن	ارزش										
	۲۵۲۳۹۰۲۰	سیمان پوزولانی (pozzolanic coment)											
۱۸۱		۳۸/۴	۱/۸	۱/۶	۰/۰	۳۴/۵	۲/۲	۱/۷	۰/۱	۰/۶۱	۰/۰۷	۱۱/۲۶	-۱۷/۲۴
	۷۳۰۶۳۰۲۰	لوله با قطر خارجی بیش از ۱۰ میلیمتر و کمتر از ۲/۲۰۳ میلیمتر با سطح مقطع مدور، جوش داده شده، از آهن یا فولاد غیر ممزوج											
۱۸۲		۱/۶	۱/۸	۱/۶	۱/۱	۰/۰	۰/۰	۰/۰	۰/۰	۰/۰۶	۰/۰۲	۱۰۰/۰۰	۱۰۰/۰۰
	۷۲۰۲۷۰۰۰	فرومولیبدن.											
۱۸۳		۰/۱	۱/۷	۱/۵	۱۴/۰	۰/۱	۲/۷	۲/۱	۱۸/۹	۰/۰۹	۰/۰۰	-۳۶/۱۰	-۱۳/۷۹
	۳۹۱۷۲۲۰۰	لوله و شیلنگ های سخت از پلیمرهای پروپیلن											
۱۸۴		۰/۶	۱/۷	۱/۶	۳/۰	۰/۳	۰/۹	۰/۷	۳/۰	۰/۰۳	۰/۰۰	۹۶/۶۲	۹۴/۵۳
	۲۹۱۵۲۱۰۰	اسید استیک											
۱۸۵		۳/۱	۱/۷	۱/۶	۰/۶	۱۰/۵	۵/۸	۴/۵	۰/۶	۰/۱۹	۰/۱۴	-۷۰/۲۳	-۷۰/۲۳
	۲۷۰۱۱۹۰۰	سایر زغال سنگ ها، بهم فشرده نشده که درجای دیگری مذکور نباشد											
۱۸۶		۳۷/۷	۱/۷	۱/۵	۰/۰	۲/۷	۰/۱	۰/۱	۰/۰	۰/۰۶	۰/۶۰	۱۷۲۰/۷۱	۱۲۷۸/۱۵
	۶۱۰۳۳۹۰۰	ژاکت و ژاکت ورزشی، مردانه یا پسرانه، کشیاف، از سایر مواد دنسجی											
۱۸۷		۰/۱	۱/۷	۱/۵	۱۵/۰	۰/۱	۱/۷	۱/۳	۱۴/۹	۰/۰۵	۰/۰۰	۲/۰۳	۱/۹۴
	۲۳۰۸۰۰۰۰	و ادنیاتی تفاله های نباتی آخال محصولات نباتی بهم فشرده شکل حبه گلوله برای تغذیه حیوانات غیر مذکور											
۱۸۸		۴/۳	۱/۷	۱/۵	۰/۴	۹/۸	۲/۱	۱/۶	۰/۲	۰/۰۷	۰/۱۳	-۱۷/۱۱	-۵۵/۶۸
	۳۹۱۸۱۰۹۰	--- سایر کف پوشها از پلیمرهای کلرو و نیل بجز چمن مصنوعی											
۱۸۹		۰/۶	۱/۷	۱/۵	۳/۰	۰/۳	۱/۰	۰/۸	۳/۰	۰/۰۳	۰/۰۰	۶۹/۹۲	۶۹/۹۲
	۳۵۰۶۹۹۰۰	چسبها و سایر چسباننده های آماده، غیر مذکور در جای دیگر.											
۱۹۰		۰/۶	۱/۷	۱/۵	۲/۸	۰/۵	۱/۷	۱/۳	۳/۲	۰/۰۵	۰/۰۱	۰/۹۹	۱۶/۲۴
	۲۵۲۳۲۱۰۰	سیمان سفید، حتی رنگ شده به طور مصنوعی											
۱۹۱		۱۷/۶	۱/۷	۱/۵	۰/۱	۳۹/۷	۳/۴	۲/۵	۰/۱	۰/۰۶	۰/۲۸	-۵۱/۰۲	-۵۵/۶۱
	۲۶۱۰۰۰۰۰	سنگ کروم و کنسانتره های آن											
۱۹۲		۱۰/۹	۱/۷	۱/۵	۰/۲	۸۹/۰	۱۴/۳	۱۰/۸	۰/۲	۰/۰۶	۰/۱۷	-۸۸/۴۰	-۸۷/۷۱



گمرک جمهوری اسلامی ایران

جدول شماره ۱ - اقلام عمده صادرات کالاهای غیر نفتی بر اساس شماره تعرفه - به ترتیب ارزش دلاری در سال ۱۳۹۴

ماه شهریور ۱۳۹۴

صفحه : ۴۹

رتبه	شماره تعرفه	ماه شهریور ۱۳۹۴										ماه شهریور ۱۳۹۳				درصد تغییرات	
		وزن هزارتن	ارزش میلیون دلار	ارزش میلیون یورو	وزن هزارتن	ارزش میلیون دلار	ارزش میلیون یورو	قیمت متوسط یک کیلو کالا - دلار	سهم هر کالا		وزن	ارزش	وزن	ارزش	وزن	ارزش	
									وزن	ارزش							
	۷۴۰۸۱۱۰۰	مفتول از مس تصفیه شده، که بزرگترین بعد سطح مقطع عرضی آن بیش از ۶ میلیمتر باشد.															
۱۹۳		۰/۳	۱/۷	۱/۵	۶/۱	۰/۰۰	۰/۰۶	۰/۰	۰/۱	۰/۱	۸/۰	۰/۰۰	۰/۰۰	۲۲۰۸/۳۵	۱۶۶۰/۹۵		
	۵۵۰۳۲۰۰۰	الیاف سنتتیک غیر یکسره، از پلی استر، حلاجی نشده، شانه زده یا برای نخ ریزی عمل اوری نشده															
۱۹۴		۱/۱	۱/۷	۱/۵	۱/۵	۰/۰۲	۰/۰۶	۱/۶	۲/۴	۱/۸	۱/۵	۰/۰۲	۰/۰۸	-۲۹/۲۰	-۳۰/۶۴		
	۲۷۱۲۱۰۹۰	سایر وا زلین ها بجز گرید دا رویی و ژله کابل															
۱۹۵		۱/۴	۱/۶	۱/۵	۱/۱	۰/۰۲	۰/۰۶	۲/۰	۲/۳	۱/۸	۱/۱	۰/۰۳	۰/۰۸	-۲۹/۳۱	-۲۸/۱۲		
	۷۰۰۵۲۹۹۰	سایر شیشه های فلوت، ساییده و صیقل شده مسلح نشده غیر مذکور در جای دیگر															
۱۹۶		۵/۵	۱/۶	۱/۵	۰/۳	۰/۰۹	۰/۰۶	۸/۳	۲/۹	۲/۲	۰/۳	۰/۱۱	۰/۰۹	-۳۴/۰۸	-۴۳/۰۹		
	۰۱۰۲۲۱۹۰	سایر حیوانات مولد نژاد خاص از نوع گاو بجز گاو شیری و گاو گوشتی															
۱۹۷		۰/۶	۱/۶	۱/۴	۲/۷	۰/۰۱	۰/۰۶	۰/۰	۰/۰	۰/۰	۰/۰	۰/۰۰	۰/۰۰	۱۰۰/۰۰	۱۰۰/۰۰		
	۴۱۰۵۳۰۰۰	پوست از گوسفند یا بره به حالت خشک (تازه از دباغی درآمده ولی هنوز رنگ یا رنگ آمیزی نشده (Crust)															
۱۹۸		۰/۱	۱/۶	۱/۴	۲۲/۲	۰/۰۰	۰/۰۶	۰/۰	۰/۰	۰/۰	۰/۰	۰/۰۰	۰/۰۰	۱۰۰/۰۰	۱۰۰/۰۰		
	۷۳۱۱۰۰۰۰	ظروف چدنی، آهنی یا فولادی برای گازهای فشرده یا مایع شده .															
۱۹۹		۰/۸	۱/۶	۱/۴	۱/۹	۰/۰۱	۰/۰۶	۱/۸	۴/۵	۳/۴	۲/۵	۰/۰۲	۰/۱۵	-۵۲/۵۷	-۶۴/۱۶		
	۶۹۰۱۰۰۹۰	سایر آجرها، بلوک، چهار گوش tiles و سایر محصولات سرامیکی از آرد فسیل سیلیسی یا خاکهای سیلیسی همانند غیر مذکور در جای دیگر															
۲۰۰		۱۵/۳	۱/۶	۱/۴	۰/۱	۰/۲۴	۰/۰۶	۳۰/۴	۳/۴	۲/۶	۰/۱	۰/۴۰	۰/۱۱	-۴۹/۶۱	-۵۴/۰۸		
		جمع اقلام عمده															
۲۰۱		۵۹۳۲/۰	۲۴۹۲/۰	۲۲۱۴/۸	۰/۴	۹۴/۶۸	۹۱/۱۸	۴۵۷۶/۵	۲۱۴۱/۸	۱۶۲۹/۴	۰/۵	۶۰/۰۸	۷۰/۰۷	۲۹/۶۲	۱۶/۳۵		
		جمع سایر اقلام															
۲۰۲		۳۳۳/۶	۲۴۱/۱	۲۱۴/۰	۰/۷	۵/۳۲	۸/۸۲	۳۰۴۰/۲	۹۱۴/۹	۶۹۵/۹	۰/۳	۳۹/۹۲	۲۹/۹۳	-۸۹/۰۳	-۷۳/۶۴		
		جمع کل															
		۶۲۶۵/۶	۲۷۳۳/۲	۲۴۲۸/۸	۰/۴	۱۰۰/۰۰	۱۰۰/۰۰	۷۶۱۶/۷	۳۰۵۶/۷	۲۳۲۵/۳	۰/۴	۱۰۰/۰۰	۱۰۰/۰۰	-۱۷/۷۴	-۱۰/۵۸		





گمرک جمهوری اسلامی ایران

جدول شماره ۲ - اقلام عمده صادرات کالاهای غیر نفتی بر اساس شماره تعرفه - به ترتیب ارزش دلاری در سال ۱۳۹۴

صفحه : ۵۰

فروردین تا شهریور ماه ۱۳۹۴

ردیف	شماره تعرفه	فروردین تا شهریور ماه ۱۳۹۴						فروردین تا شهریور ماه ۱۳۹۴							
		درصد تغییرات		سهم هر کالا		ارزش میلیون یورو	ارزش میلیون دلار	وزن هزارتن	سهم هر کالا		ارزش میلیون یورو	ارزش میلیون دلار	وزن هزارتن		
		ارزش	وزن	ارزش	وزن				ارزش	وزن					
	۲۷۱۱۱۹۰	سایر گازهای نفتی و هیدروکربورهای گازی شکل مایع شده غیر مذکور در ظروف یکپارسان سانی متر مکعب و بیشتر													
۱		۳۵۲/۸۵	۳۸۸/۱۴	۱/۵۳	۰/۶۹	۰/۹	۱۹۲/۶	۲۶۱/۷	۲۸۰/۳	۷/۲۰	۳/۶۱	۰/۹	۱۰۷۴/۴	۱۱۸۵/۳	۱۳۶۸/۱
	۲۷۱۱۱۲۹۰	پروپان مایع شده در ظروف یکپارسان سانی متر مکعب و بیشتر													
۲		-۲۳/۸۱	۴۲/۹۴	۶/۲۴	۲/۷۵	۱/۰	۷۸۶/۰	۱۰۷۰/۳	۱۱۲۲/۳	۴/۹۵	۴/۲۳	۰/۵	۷۴۱/۸	۸۱۵/۵	۱۶۰۴/۲
	۲۷۱۳۲۰۰۰	فیرنفت													
۳		۸/۷۳	۲۹/۷۴	۳/۶۴	۳/۰۶	۰/۵	۴۵۹/۰	۶۲۳/۶	۱۲۵۰/۳	۴/۱۲	۴/۲۸	۰/۴	۶۱۴/۸	۶۷۸/۰	۱۶۲۲/۱
	۳۹۰۱۱۰۳۹	پلی اتیلن گرید فیلم با چگالی کمتر از ۹۴٪ به جز نوع پودری													
۴		-۱۷/۷۸	۱۰/۸۵	۴/۲۷	۱/۱۱	۱/۶	۵۴۳/۷	۷۳۳/۰	۴۵۲/۹	۳/۶۶	۱/۳۲	۱/۲	۵۴۷/۶	۶۰۲/۷	۵۰۲/۰
	۷۲۰۸۲۵۰۰	محصولات از آهن یا فولاد غیر ممزوج تحت فقط گرم نورد شده، بصورت طومار یا پهنای ۶۰۰ میلیمتر یا بیشتر به ضخامت حداقل ۷۵/۴ میلیمتر پاک شده در سطح													
۵		۲۷/۲۹	۲۲/۹۸	۲/۳۹	۱/۴۳	۰/۷	۳۰۲/۲	۴۱۰/۸	۵۸۲/۵	۳/۱۸	۱/۸۹	۰/۷	۴۷۲/۷	۵۲۲/۹	۷۱۶/۴
	۲۷۱۱۱۳۹۰	بوتان مایع شده در ظروف یکپارسان سانی متر مکعب و بیشتر													
۶		-۳۴/۰۹	۱۹/۷۶	۴/۴۷	۱/۹۷	۱/۰	۵۶۲/۷	۷۶۶/۰	۸۰۳/۵	۳/۰۷	۲/۵۴	۰/۵	۴۵۹/۸	۵۰۴/۹	۹۶۲/۳
	۲۹۰۵۱۱۰۰	متانول													
۷		-۴۸/۶۵	-۲/۲۷	۵/۱۲	۵/۰۷	۰/۴	۶۴۵/۲	۸۷۸/۱	۲۰۷۳/۶	۲/۷۴	۵/۳۴	۰/۲	۴۰۹/۶	۴۵۰/۹	۲۰۲۶/۵
	۳۱۰۲۱۰۰۰	-اوره حتی به صورت محلول در آب													
۸		۲۲/۷۷	۲۲/۸۵	۲/۱۳	۲/۸۱	۰/۳	۲۷۰/۴	۳۶۵/۶	۱۱۴۹/۴	۲/۷۳	۳/۷۲	۰/۳	۴۰۵/۷	۴۴۸/۸	۱۴۱۲/۱
	۲۷۱۰۱۲۹۰	سایر روغنهای سبک و فرآورده ها بجز بنزین													
۹		۳۸۵۸/۶۶	۵۷۶۳/۳۱	۰/۰۵	۰/۰۲	۱/۰	۶/۲	۸/۳	۷/۹	۲/۰۰	۱/۲۲	۰/۷	۲۹۷/۲	۳۲۸/۶	۴۶۴/۴
	۳۹۰۱۲۰۲۹	پلی اتیلن گرید فیلم به صورت غیر پودری با وزن مخصوص ۹۴٪ یا بیشتر													
۱۰		۲/۳۰	۲۶/۹۳	۱/۷۷	۰/۴۸	۱/۵	۲۲۴/۹	۳۰۳/۹	۱۹۷/۹	۱/۸۹	۰/۶۶	۱/۲	۲۸۲/۳	۳۱۰/۹	۲۵۱/۲
	۷۲۰۷۱۱۰۰	محصولات نیمه تمام از آهن یا فولاد غیر ممزوج، با رای کمتر از ۲۵ درصد وزنی کربن، با مقطع چهار گوش یا پهنای کمتر از دو برابر ضخامت													
۱۱		۱۷۶۸/۵۱	۱۷۴۶/۲۲	۰/۱۰	۰/۱۰	۰/۴	۱۲/۱	۱۶/۳	۴۰/۰	۱/۸۵	۱/۹۵	۰/۴	۲۷۶/۷	۳۰۵/۱	۷۳۸/۹
	۲۹۰۲۴۳۰۰	پارا اکیسین (p-xylene)													
۱۲		-۱۴/۲۸	۲۳/۵۷	۱/۸۰	۰/۵۹	۱/۳	۲۲۸/۳	۳۰۸/۴	۲۴۰/۹	۱/۶۱	۰/۷۹	۰/۹	۲۴۰/۴	۲۶۴/۴	۲۹۷/۷



گمرک جمهوری اسلامی ایران

جدول شماره ۲ - اقلام عمده صادرات کالاهای غیر نفتی بر اساس شماره تعرفه - به ترتیب ارزش دلاری در سال ۱۳۹۴

صفحه : ۵۱

فروردین تا شهریور ماه ۱۳۹۴

ردیف	شماره تعرفه	فروردین تا شهریور ماه ۱۳۹۴						فروردین تا شهریور ماه ۱۳۹۴						
		درصد تغییرات		سهم هر کالا		ارزش میلیون یورو	ارزش میلیون دلار	وزن هزارتن	سهم هر کالا		قیمت متوسط یک کیلو کالا - دلار	ارزش میلیون یورو	ارزش میلیون دلار	وزن هزارتن
		ارزش	وزن	ارزش	وزن				ارزش	وزن				
۱۳	۶۹۰۸۹۰۰۰	- کاشی و چهارگوش (Tile)، مکعب بزرگ و کوچک و همانند، حتی به اشکالی غیر از مربع یا مربع مستطیل، که بزرگترین سطح آنها در مربعی با ضلع کمتر از ۷ سانتیمتر جای گیرد.												
	۲۷۱۰۱۹۴۰	۱۰۰/۰۰	۱۰۰/۰۰	۰/۰۰	۰/۰۰	۰/۰	۰/۰	۰/۰	۰/۰	۱/۵۱	۲/۸۹	۰/۲	۲۲۴/۹	۲۴۸/۵
۱۴	۲۷۱۰۱۹۴۰	روغن پایه معدنی												
	۲۱۳/۴	۱۰۰/۰۰	۱۰۰/۰۰	۰/۰۰	۰/۰۰	۰/۰	۰/۰	۰/۰	۰/۰	۱/۴۶	۰/۵۶	۱/۱	۲۱۶/۷	۲۳۹/۹
۱۵	۲۵۲۳۲۹۰۰	- سایرسیمان سفید پرتلند بجز رنگ شده به طور مصنوعی												
	۴۷۵۸/۸	-۳۶/۱۳	-۲۹/۰۴	۲/۱۶	۱۶/۴۱	۰/۱	۲۷۲/۶	۳۶۹/۸	۶۷۰۶/۵	۱/۴۳	۱۲/۵۵	۰/۰	۲۱۴/۲	۲۳۶/۲
۱۶	۲۹۰۲۹۰۰۰	سایر هیدروکربورهای حلقوی غیر از سیکلانیکها، سیکلنیکها یا سیکلو ترنیکها، بنزن، تولوئن، اکسلین ها، استیرن، اتیل بنزن، کومن												
	۳۳۸/۷	۱۹/۳۸	۶۴/۱۵	۱/۱۴	۰/۵۰	۰/۹	۱۴۴/۱	۱۹۵/۹	۲۰۶/۳	۱/۴۲	۰/۸۹	۰/۷	۲۱۲/۴	۲۳۳/۹
۱۷	۲۶۰۱۱۱۹۰	--- سنگ آهن هماتیت دانه بندی با خلوص آهن بیشتر از ۴۰ درصد به هم فشرده نشده												
	۵۷۱۶/۱	۱۰۰/۰۰	۱۰۰/۰۰	۰/۰۰	۰/۰۰	۰/۰	۰/۰	۰/۰	۰/۰	۱/۲۷	۱۵/۰۷	۰/۰	۱۸۹/۳	۲۰۹/۱
۱۸	۰۸۰۲۵۱۰۰	- پسته ها با پوست تازه یا خشک												
	۲۵/۲	۳۱۰/۱۱	۳۱۵/۰۴	۰/۳۰	۰/۰۱	۸/۴	۳۸/۰	۵۰/۷	۶/۱	۱/۲۶	۰/۰۷	۸/۳	۱۸۷/۹	۲۰۸/۰
۱۹	۳۹۰۱۲۰۳۹	سایر پلی اتیلن گرید تزریقی با چگالی ۹۴٪ یا بیشتر بجز نوع پودری												
	۱۵۴/۰	-۲۷/۱۵	-۱۰/۷۲	۱/۵۴	۰/۴۲	۱/۵	۱۹۴/۸	۲۶۴/۴	۱۷۲/۴	۱/۱۷	۰/۴۱	۱/۳	۱۷۴/۳	۱۹۲/۶
۲۰	۲۷۱۰۱۹۹۰	سایر فرآورده هایی غیر مذکور که در رای ۷۰٪ وزنی یا بیشتر نفت یاروغن های معدنی قیری												
	۲۳۶/۵	۱۰۰/۰۰	۱۰۰/۰۰	۰/۰۰	۰/۰۰	۰/۰	۰/۰	۰/۰	۰/۰	۱/۱۵	۰/۶۲	۰/۸	۱۷۱/۶	۱۸۹/۹
۲۱	۳۸۱۴۰۰۰۰	حلالها و رقیق کننده های آلی مرکب، که در جای دیگر گفته نشده و مشمول شماره دیگر تعرفه نشده باشد.												
	۲۳۱/۳	۵۶/۲۷	۸۴/۳۳	۰/۶۸	۰/۳۱	۰/۹	۸۶/۶	۱۱۶/۹	۱۲۵/۵	۱/۱۱	۰/۶۱	۰/۸	۱۶۴/۴	۱۸۲/۶
۲۲	۲۹۰۲۵۰۰۰	استیرن												
	۱۷۶/۴	-۲۶/۲۹	۱۸/۶۷	۱/۴۱	۰/۳۶	۱/۶	۱۷۷/۳	۲۴۲/۵	۱۴۸/۶	۱/۰۹	۰/۴۷	۱/۰	۱۶۱/۸	۱۷۸/۷
۲۳	۳۹۰۱۲۰۱۹	سایر پلی اتیلن گرید لوله با چگالی ۹۴٪ یا بیشتر بجز نوع پودری												
	۱۲۸/۰	-۷/۵۹	۵/۸۶	۱/۰۵	۰/۳۰	۱/۵	۱۳۲/۱	۱۷۹/۳	۱۲۰/۹	۱/۰۱	۰/۳۴	۱/۳	۱۵۰/۶	۱۶۵/۷
۲۴	۳۹۰۱۲۰۴۹	سایر پلی اتیلن گرید بادی با چگالی ۹۴٪ یا بیشتر بجز نوع پودری												
	۱۲۶/۱	۴۳/۴۰	۶۷/۵۰	۰/۶۶	۰/۱۸	۱/۵	۸۳/۵	۱۱۴/۰	۷۵/۳	۰/۹۹	۰/۳۳	۱/۳	۱۴۹/۳	۱۶۳/۵



کمرک جمهوری اسلامی ایران

جدول شماره ۲ - اقلام عمده صادرات کالاهای غیر نفتی بر اساس شماره تعرفه - به ترتیب ارزش دلاری در سال ۱۳۹۴

صفحه : ۵۲

فروردین تا شهریور ماه ۱۳۹۴

ردیف	شماره تعرفه	فروردین تا شهریور ماه ۱۳۹۳						فروردین تا شهریور ماه ۱۳۹۴							
		درصد تغییرات		سهم هر کالا		ارزش میلیون یورو	ارزش میلیون دلار	وزن هزارتن	سهم هر کالا		ارزش میلیون یورو	ارزش میلیون دلار	وزن هزارتن		
		ارزش	وزن	ارزش	وزن				ارزش	وزن					
	۲۸۱۴۱۰۰۰	آمونیاک بدون آب													
۲۵		۳/۰۷	۲۱/۹۱	۰/۸۳	۰/۷۰	۰/۵	۱۰۳/۷	۱۴۱/۷	۲۸۶/۴	۰/۸۹	۰/۹۲	۰/۴	۱۳۳/۰	۱۴۶/۰	۳۴۹/۱
	۷۶۰۱۱۰۰۰	آلومینیوم بصورت کارنشده، غیرممزوج.													
۲۶		۲/۰۶	۳/۲۴	۰/۸۲	۰/۱۹	۱/۸	۱۰۴/۵	۱۴۱/۱	۷۸/۸	۰/۸۷	۰/۲۱	۱/۸	۱۲۹/۱	۱۴۴/۰	۸۱/۳
	۲۹۰۵۳۱۰۰	اتیلن گلیکول (ا تان دی ئول)													
۲۷		-۲/۲۹	-۴/۱۵	۰/۷۶	۰/۳۱	۱/۰	۹۷/۵	۱۳۱/۰	۱۲۶/۵	۰/۷۸	۰/۳۲	۱/۱	۱۱۵/۶	۱۲۸/۰	۱۲۱/۲
	۲۹۰۱۲۴۰۰	بوتان، ۳دی ان و ایزوپرن (Isoprene) اشیاع نشده													
۲۸		-۳۷/۰۹	-۳۷/۰۹	۱/۰۶	۰/۱۴	۳/۱	۱۳۳/۹	۱۸۲/۲	۵۸/۸	۰/۷۰	۰/۱۰	۳/۱	۱۰۳/۳	۱۱۴/۶	۳۷/۰
	۲۰۰۲۹۰۱۰	رب گوجه فرنگی													
۲۹		۴/۰۷	-۶/۲۴	۰/۶۰	۰/۱۶	۱/۶	۷۶/۵	۱۰۳/۴	۶۵/۵	۰/۶۵	۰/۱۶	۱/۸	۹۷/۶	۱۰۷/۶	۶۱/۴
	۰۸۰۷۱۱۰۰	هندوانه، تازه													
۳۰		-۳۵/۰۲	-۳۳/۴۹	۰/۹۶	۱/۷۴	۰/۲	۱۲۰/۷	۱۶۴/۲	۷۱۲/۳	۰/۶۵	۱/۲۵	۰/۲	۹۷/۱	۱۰۶/۷	۴۷۳/۸
	۷۲۱۴۲۰۰۰	میله های آهنی یا فولادی، گرم نورد شده دارای دندان، برآمدگی گودی یا بعد از نورد تاب داده شده، یا با تغییر شکل یا با تغییرهای حاصل از نورد													
۳۱		۲۴/۱۷	۵۹/۴۹	۰/۴۸	۰/۲۶	۰/۸	۶۱/۳	۸۲/۵	۱۰۵/۷	۰/۶۲	۰/۴۴	۰/۶	۹۲/۷	۱۰۲/۴	۱۶۸/۶
	۲۹۰۹۴۳۰۰	ترهای مونو بوتیلیک اتیلن گلیکول یا دی اتیلن گلیکول													
۳۲		۴۴/۶۱	۴۴/۷۵	۰/۴۰	۰/۱۸	۰/۹	۵۱/۷	۶۹/۴	۷۴/۷	۰/۶۱	۰/۲۸	۰/۹	۹۱/۵	۱۰۰/۴	۱۰۸/۱
	۵۷۰۲۹۲۰۰	کف پوش های غیرمخملی باف، از مواد نسجی سنتتیک یا مصنوعی آماده مصرف.													
۳۳		-۸/۱۷	-۱۶/۱۶	۰/۶۲	۰/۰۳	۹/۵	۷۹/۱	۱۰۷/۰	۱۱/۳	۰/۶۰	۰/۰۲	۱۰/۴	۸۸/۸	۹۸/۳	۹/۵
	۰۴۰۶۹۰۰۰	سارپرنیرها که در جای دیگری مذکور یا مشمول نباشد													
۳۴		۲۳/۵۱	۲۴/۸۴	۰/۴۳	۰/۰۵	۳/۴	۵۴/۸	۷۴/۳	۲۱/۷	۰/۵۶	۰/۰۷	۳/۴	۸۳/۱	۹۱/۷	۲۷/۱
	۰۴۰۳۱۰۹۰	--- ماست													
۳۵		۵/۶۶	۷/۳۵	۰/۵۰	۰/۲۱	۱/۰	۶۳/۸	۸۶/۶	۸۶/۴	۰/۵۶	۰/۲۴	۱/۰	۸۲/۸	۹۱/۵	۹۲/۷
	۸۴۷۹۶۰۱۰	(M.F.C) کولرهای آبی خانگی با هوا دهی حدا کتر ۸۰۰۰ فوت مکعب در دقیقه													
۳۶		۲۶/۳۷	۲۵/۹۶	۰/۴۲	۰/۰۶	۳/۰	۵۱/۹	۷۱/۳	۲۴/۰	۰/۵۵	۰/۰۸	۳/۰	۸۱/۹	۹۰/۱	۳۰/۲



گمرک جمهوری اسلامی ایران

جدول شماره ۲ - اقلام عمده صادرات کالاهای غیر نفتی بر اساس شماره تعرفه - به ترتیب ارزش دلاری در سال ۱۳۹۴

صفحه : ۵۳

فروردین تا شهریور ماه ۱۳۹۴

ردیف	شماره تعرفه	فروردین تا شهریور ماه ۱۳۹۴										درصد تغییرات			
		فروردین تا شهریور ماه ۱۳۹۳					فروردین تا شهریور ماه ۱۳۹۴								
		سهم هر کالا		ارزش میلیون یورو	ارزش میلیون دلار	وزن هزارتن	سهم هر کالا		ارزش میلیون یورو	ارزش میلیون دلار	وزن هزارتن		قیمت متوسط یک کیلو کالا - دلار		
وزن	ارزش	وزن	ارزش												
	۳۸۱۵۹۰۹۰	مواد شروع کننده و مواد تسریع کننده و کنش شیمیائی و فرآورده های کاتالیزک غیر مذکور غیر مشمول در شماره دیگر													
۳۷		۳۱/۷	۳۹/۱	۵۲/۸	۱/۷	۰/۵۳	۰/۰۱	۲۲/۲	۷۸/۸	۸۶/۸	۳/۹	۶۴/۳۲	۱۳۳/۹۶	۰/۳۱	۰/۰۰
	۰۸۰۲۵۲۱۰	مغز پسته تازه یا خشک													
۳۸		۱۶/۵	۷۷/۱	۱۰۴/۹	۶/۴	۰/۴۸	۰/۰۱	۱۶/۹	۷۱/۲	۷۸/۸	۴/۷	-۲۴/۸۸	-۲۶/۹۹	۰/۶۱	۰/۰۲
	۵۷۰۱۱۰۹۰	سایر کف پوش ها بجز گبه از پشم یا از موی نرم (کرک) حیوان													
۳۹		۷۷/۳	۷۱/۹	۹۷/۴	۱/۳	۰/۴۸	۰/۰۰	۶۸/۸	۷۱/۰	۷۸/۵	۱/۱	-۱۹/۳۹	-۹/۳۶	۰/۵۷	۰/۰۰
	۳۹۲۴۹۰۰۰	لوازم خانه داری و پاکیزگی که در جای دیگر مذکور نیست ، از مواد پلاستیکی													
۴۰		۲/۹	۴۴/۵	۶۰/۴	۲۰/۸	۰/۴۶	۰/۰۷	۲/۸	۶۸/۳	۷۵/۶	۲۶/۷	۲۵/۱۸	۲۸/۲۵	۰/۳۵	۰/۰۵
	۰۷۰۲۰۰۰۰	گوجه فرنگی، تازه یا سرد کرده													
۴۱		۰/۴	۵۹/۲	۷۹/۸	۲۲۰/۲	۰/۴۶	۰/۶۱	۰/۳	۶۸/۲	۷۵/۰	۲۳۱/۷	-۵/۹۶	۵/۲۱	۰/۴۷	۰/۵۴
	۲۹۳۲۱۲۰۰	۲ فورآلدئید (فورفورآل)													
۴۲		۰/۴	۵۵/۳	۷۵/۰	۱۹۷/۴	۰/۴۴	۰/۵۲	۰/۴	۶۵/۴	۷۲/۴	۱۹۵/۶	-۳/۴۶	-۰/۹۲	۰/۴۴	۰/۴۸
	۳۹۰۴۱۰۹۰	سایر پلی کلورو و نیل ، مخلوط نشده با سایر مواد به غیر از سوسپانسیون و مولسیون													
۴۳		۱/۰	۲۲/۲	۳۰/۱	۳۱/۰	۰/۴۴	۰/۲۳	۰/۸	۶۵/۵	۷۲/۱	۸۶/۰	۱۳۹/۳۳	۱۷۶/۹۳	۰/۱۸	۰/۰۸
	۳۹۰۲۱۰۳۰	گریدنساجی پلی پروپیلن													
۴۴		۱/۲	۳۴/۰	۴۶/۴	۳۹/۲	۰/۴۳	۰/۱۵	۱/۲	۶۳/۹	۷۰/۷	۵۷/۱	۵۲/۴۹	۴۵/۷۵	۰/۲۷	۰/۱۰
	۰۷۰۱۹۰۰۰	سیب زمینی ، تازه یا سرد کرده													
۴۵		۰/۴	۴۲/۱	۵۶/۴	۱۵۲/۳	۰/۴۲	۰/۴۹	۰/۴	۶۲/۸	۶۹/۳	۱۸۶/۴	۲۲/۹۲	۲۲/۳۷	۰/۳۳	۰/۳۷
	۱۷۰۴۹۰۰۰	شیرینی (همچنین شکلات سفید)، بدون کاکائو، که در جای دیگری مذکور نباشد													
۴۶		۲/۵	۵۶/۹	۷۷/۱	۳۱/۱	۰/۴۱	۰/۰۷	۲/۵	۶۱/۲	۶۷/۶	۲۷/۰	-۱۲/۳۲	-۱۳/۳۰	۰/۴۵	۰/۰۸
	۲۸۰۲۰۰۰۰	گل گوگرد (تصفید شده (Sublimed) و گوگرد مرسوب (Precipated)، گوگرد کلونیدال.													
۴۷		۰/۱	۲۷/۶	۳۷/۷	۳۳۴/۶	۰/۳۹	۱/۲۴	۰/۱	۵۸/۵	۶۴/۴	۴۷۱/۳	۷۰/۸۲	۴۰/۸۶	۰/۲۲	۰/۸۲
	۲۱۰۵۰۰۰۰	بستنی و سایر شربت های یخزده (Edible ice)، حتی دارای کاکائو.													
۴۸		۲/۱	۴۷/۳	۶۴/۳	۳۱/۲	۰/۳۹	۰/۰۸	۲/۱	۵۷/۳	۶۳/۵	۲۹/۶	-۱/۲۶	-۵/۲۳	۰/۳۷	۰/۰۸



گمرک جمهوری اسلامی ایران

جدول شماره ۲ - اقلام عمده صادرات کالاهای غیر نفتی بر اساس شماره تعرفه - به ترتیب ارزش دلاری در سال ۱۳۹۴

صفحه : ۵۴

فروردین تا شهریور ماه ۱۳۹۴

ردیف	شماره تعرفه	فروردین تا شهریور ماه ۱۳۹۳						فروردین تا شهریور ماه ۱۳۹۴							
		درصد تغییرات		سهم هر کالا	ارزش میلیون یورو	ارزش میلیون دلار	وزن هزارتن	سهم هر کالا		قیمت متوسط یک کیلو کالا - دلار	ارزش میلیون یورو	ارزش میلیون دلار	وزن هزارتن		
		ارزش	وزن					ارزش	وزن						
	۰۷۰۳۱۰۰۰	پیاز و موسیر													
۴۹		۳۳/۳۵	۳۰/۹۳	۰/۲۷	۰/۳۱	۰/۴	۳۴/۶	۴۶/۸	۱۲۵/۱	۰/۳۸	۰/۴۳	۰/۴	۵۶/۷	۶۲/۴	۱۶۳/۸
	۷۸۰۱۱۰۰۰	سرب تصفیه شده بصورت کارنشده													
۵۰		۱۶/۱۳	۳۳/۱۵	۰/۳۱	۰/۰۶	۲/۱	۳۸/۷	۵۲/۵	۲۵/۰	۰/۳۷	۰/۰۹	۱/۸	۵۵/۰	۶۰/۹	۳۳/۳
	۰۸۰۴۱۰۴۰	خرما مضافتی تازه یا خشک کرده													
۵۱		۶/۳۶	۶/۹۲	۰/۳۳	۰/۰۷	۱/۹	۴۱/۸	۵۷/۱	۲۹/۴	۰/۳۷	۰/۰۸	۱/۹	۵۵/۰	۶۰/۷	۳۱/۴
	۷۲۱۶۳۲۰۰	پروفیل با مقطع   آهن ز آهن با فولاد غیر ممزوج فقط ، گرم نورد شده گرم کشیده شده یا اکستروژن شده با بلندی ۸۰ میلی متر یا بیشتر.													
۵۲		۲۷/۳۵	۴۰/۴۰	۰/۲۸	۰/۱۶	۰/۷	۳۵/۳	۴۷/۵	۶۳/۹	۰/۳۷	۰/۲۴	۰/۷	۵۴/۷	۶۰/۵	۸۹/۷
	۲۹۰۲۲۰۰۰	بنزن													
۵۳		۸۱/۱۸	۸۶/۷۰	۰/۱۹	۰/۰۷	۱/۲	۲۴/۷	۳۳/۴	۲۷/۲	۰/۳۷	۰/۱۳	۱/۲	۵۴/۶	۶۰/۵	۵۰/۸
	۲۵۲۳۱۰۰۰	سیمان های پودر نشده موسوم به کلینکر													
۵۴		-۴/۵۵	-۸/۴۷	۰/۳۶	۴/۱۷	۰/۰	۴۵/۳	۶۱/۴	۱۷۰۴/۸	۰/۳۶	۴/۱۱	۰/۰	۵۳/۳	۵۸/۶	۱۵۶۰/۴
	۰۱۰۴۱۰۱۰	--- گوسفند مولد نژاد خالص													
۵۵		۱۰۰/۰۰	۱۰۰/۰۰	۰/۰۰	۰/۰۰	۰/۰	۰/۰	۰/۰	۰/۰	۰/۳۵	۰/۰۳	۵/۰	۵۲/۴	۵۷/۴	۱۱/۵
	۰۱۰۴۱۰۹۰	سایر حیوانات زنده از نوع گوسفند بجز گوسفند مولد نژاد خالص													
۵۶		۱۰۰/۰۰	۱۰۰/۰۰	۰/۰۰	۰/۰۰	۰/۰	۰/۰	۰/۰	۰/۰	۰/۳۵	۰/۰۳	۵/۰	۵۱/۲	۵۷/۱	۱۱/۵
	۱۹۰۵۳۱۰۰	بیسکویت هایی که به آنها مواد شیرین کننده افزوده اند													
۵۷		-۷/۲۷	-۶/۸۸	۰/۳۶	۰/۰۸	۱/۸	۴۵/۱	۶۱/۱	۳۳/۸	۰/۳۴	۰/۰۸	۱/۸	۵۱/۳	۵۶/۷	۳۱/۵
	۲۷۰۷۵۰۰۰	سایر مخلوط های هیدروکربورهای بودار (Aromatic) که در ۲۵۰ درجه سانتیگراد طبق روش ASTM D۸۶، ۶۵ درصد حجمی آن یا بیشتر تقطیر شود													
۵۸		۱۵۴/۲۳	۱۱۰/۷۸	۰/۱۳	۰/۱۴	۰/۴	۱۶/۳	۲۲/۱	۵۵/۳	۰/۳۴	۰/۳۱	۰/۵	۵۰/۸	۵۶/۳	۱۱۶/۶
	۷۳۰۸۹۰۹۰	اسکلت و قطعات اسکلت، که در جای دیگر ذکر نشده، از چدن، آهن یا ز فولاد.													
۵۹		۴۷/۰۰	۳۵/۱۳	۰/۲۲	۰/۰۵	۱/۸	۲۷/۵	۳۷/۱	۲۱/۱	۰/۳۳	۰/۰۸	۱/۹	۴۹/۱	۵۴/۶	۲۸/۶
	۱۹۰۵۹۰۹۰	سایر نان ها، غیره، فطیر، خمیر برای لاک و مهر و خمیرهای خشک کرده آرد غیر مذکور در جای دیگر													
۶۰		-۳/۶۴	-۲/۹۳	۰/۳۲	۰/۰۶	۲/۲	۴۰/۷	۵۵/۲	۲۵/۳	۰/۳۲	۰/۰۶	۲/۲	۴۸/۳	۵۳/۲	۲۴/۶



گمرک جمهوری اسلامی ایران

جدول شماره ۲ - اقلام عمده صادرات کالاهاى غير نفتى بر اساس شماره تعرفه - به ترتيب ارزش دلارى در سال ۱۳۹۴

صفحه : ۵۵

فروردین تا شهریور ماه ۱۳۹۴

ردیف	شماره تعرفه	فروردین تا شهریور ماه ۱۳۹۴						فروردین تا شهریور ماه ۱۳۹۴					
		درصد تغییرات		سهم هر کالا		ارزش میلیون یورو	ارزش میلیون دلار	وزن هزارتن	سهم هر کالا		ارزش میلیون یورو	ارزش میلیون دلار	وزن هزارتن
		ارزش	وزن	ارزش	وزن				ارزش	وزن			
	۲۷۱۲۹۰۹۰	سایر مومهای نفتی و معدنی غیر مذکور در جای دیگر											
۶۱		۰/۹	۰/۱۵	۰/۳۲	۱۴۵/۴	۱۵۲/۴	۱۱۲/۱	۱/۰	۰/۳۶	۰/۸۹	۰/۷۹	-۶۵/۲۰	
	۳۹۲۱۹۰۹۹	سایر صفحه ها ، ورق ها ، ورقه های نازک و نوازا مواد پلاستیکی غیر مذکور											
۶۲		۳/۰	۰/۰۵	۰/۳۲	۸/۵	۲۵/۴	۱۸/۹	۳/۰	۰/۰۲	۰/۱۵	۰/۹۳	۱۰۴/۸۳	
	۹۸۸۷۰۳۱۴	--- قطعات منفصله جهت تولید اتومبیل سواری ردیف ۸۷۰۳ بنزینی با حجم سیلندر CC ۲۰۰۰ با ساخت داخل ۵۰٪ و بیشتر به استثنای لاستیک											
۶۳		۸/۰	۰/۰۲	۰/۳۱	۰/۰	۰/۰	۰/۰	۰/۰	۰/۰۰	۰/۰۰	۱۰۰/۰۰	۱۰۰/۰۰	
	۳۹۲۳۲۹۹۰	سایر غیر از ردیف های مشمول ۳۹۲۳۱۰۰۰ لغایت ۳۹۲۳۲۹۱۰											
۶۴		۳/۰	۰/۰۴	۰/۳۱	۱۳/۸	۴۱/۲	۳۰/۴	۳/۰	۰/۰۳	۰/۲۴	۲۳/۹۱	۲۲/۳۱	
	۷۹۰۱۱۲۱۰	روی غیرمزوج محتوی ۹۹/۹۹ تا ۹۵/۹۹ درصد وزنی به صورت کار نشده											
۶۵		۲/۱	۰/۰۶	۰/۳۰	۱۸/۸	۳۹/۱	۲۸/۹	۲/۱	۰/۰۵	۰/۲۳	۲۴/۴۸	۲۵/۱۷	
	۳۹۲۶۹۰۹۹	سایر مصنوعات از مواد پلاستیکی غیر مذکور بجز کپسول داروئی از نوع ژلاتین سخت											
۶۶		۳/۰	۰/۰۴	۰/۲۸	۱۹/۰	۵۶/۰	۴۱/۶	۲/۹	۰/۰۵	۰/۳۳	-۱۸/۹۳	-۱۷/۰۲	
	۰۵۰۴۰۰۰۰	روده، بادکنک و شکمبه حیوانات کامل یا قطعه قطعه شده (غیر از روده، بادکنک و شکمبه ماهی) به حالت تازه، سرد کرده، یخ زده، نمک زده یا در آب نمک، خشک کرده یا دودی.											
۶۷		۲۵/۸	۰/۰۰	۰/۲۸	۱/۳	۵۲/۰	۳۸/۴	۳۸/۷	۰/۰۰	۰/۳۰	۳۱/۸۱	-۱۱/۹۷	
	۲۵۱۵۱۱۰۰	.. سنگ های مرمر و سنگ های تراورتن کار نشده یا ناهمواری گرفته شده											
۶۸		۰/۲	۰/۵۸	۰/۲۷	۲۰۹/۵	۴۱/۰	۳۰/۳	۰/۲	۰/۵۱	۰/۲۴	۵/۴۵	۷/۹۹	
	۳۹۰۲۱۰۹۹	سایر پلی پروپیلن به اشکال ابتدایی به غیر از انواع آمیزه ، غیر مذکور در جای دیگر											
۶۹		۱/۳	۰/۰۹	۰/۲۷	۱۸/۵	۲۳/۰	۱۶/۹	۱/۲	۰/۰۵	۰/۱۳	۸۴/۶۰	۹۰/۶۱	
	۰۹۱۰۲۰۱۳	انواع زعفران در بسته بندی ۳۰-۱۰ گرم آماده برای خرده فروشی .											
۷۰		۱۴۸۰/۱	۰/۰۰	۰/۲۵	۰/۰	۶۲/۱	۴۵/۹	۱۴۵۸/۱	۰/۰۰	۰/۳۶	-۳۳/۶۰	-۳۲/۵۹	
	۶۳۰۵۳۳۰۰	سایر، به دست آمده از نوار یا اشکال همانند از پلی اتیلن یا پلی پروپیلن											
۷۱		۳/۲	۰/۰۳	۰/۲۵	۱۶/۴	۵۱/۲	۳۷/۹	۳/۱	۰/۰۴	۰/۳۰	-۱۸/۸۵	-۱۸/۲۴	
	۰۴۰۳۹۰۹۰	دوغ، شیر و خامه بسته بندی شده کفیر و سایر شیرها و خامه های تخمیر شده... به استثنای فرآورده های مخصوص تغذیه کودکان شیرخوار											
۷۲		۰/۶	۰/۱۸	۰/۲۵	۰/۰	۰/۰	۰/۰	۰/۰	۰/۰۰	۰/۰۰	۱۰۰/۰۰	۱۰۰/۰۰	



گمرک جمهوری اسلامی ایران

جدول شماره ۲ - اقلام عمده صادرات کالاهاى غير نفتى بر اساس شماره تعرفه - به ترتيب ارزش دلارى در سال ۱۳۹۴

صفحه : ۵۶

فروردین تا شهریور ماه ۱۳۹۴

ردیف	شماره تعرفه	فروردین تا شهریور ماه ۱۳۹۴										درصد تغییرات			
		فروردین تا شهریور ماه ۱۳۹۳					فروردین تا شهریور ماه ۱۳۹۴								
		سهم هر کالا		قیمت متوسط یک کیلو کالا - دلار	ارزش میلیون یورو	ارزش میلیون دلار	وزن هزارتن	سهم هر کالا		قیمت متوسط یک کیلو کالا - دلار	ارزش میلیون یورو		ارزش میلیون دلار	وزن هزارتن	
ارزش	وزن	ارزش	وزن												
	۷۲۰۶۱۰۰۰	شمش از آهن و فولاد غیر ممزوج، که در جای دیگر ذکر نشده.													
۷۳		۸۲/۱	۴۱/۰	۳۷/۷	۰/۵	۰/۲۲	۰/۲۵	۱۹۲/۱	۸۰/۲	۵۹/۷	۰/۴	۰/۴۷	۰/۴۷	-۴۸/۸۸	-۵۷/۲۵
	۳۴۰۲۹۰۱۰	پودر، مایع، گرانول برای شستشو و پاکیزگی اعم از دستی و ماشینی با بسته بندی ۵ کیلو گرم													
۷۴		۶۲/۶	۴۰/۸	۳۷/۰	۰/۷	۰/۱۷	۰/۲۵	۴۵/۱	۲۹/۵	۲۱/۷	۰/۷	۰/۱۱	۰/۱۷	۳۸/۵۳	۳۸/۷۱
	۰۸۰۶۲۰۳۰	تیزی بی دانه (انگور خشک کرده)													
۷۵		۲۵/۲	۳۹/۶	۳۶/۰	۱/۶	۰/۰۷	۰/۲۴	۲۷/۵	۴۲/۰	۳۰/۹	۱/۵	۰/۰۷	۰/۲۴	-۵/۶۸	-۸/۴۰
	۲۹۰۹۴۹۰۰	سایر اترالکل هاو مشتقات هالوژنه، سولفونه، نیتره یا نیتروزه آنها، غیر مذکور در جای دیگر.													
۷۶		۴۲/۱	۳۹/۳	۳۵/۵	۰/۹	۰/۱۱	۰/۲۴	۱۶/۶	۱۵/۸	۱۱/۷	۱/۰	۰/۰۴	۰/۰۹	۱۴۸/۶۳	۱۵۳/۶۸
	۰۲۰۷۱۲۰۰	گوشت مرغ و خروس از نوع خانگی بریده نشده بصورت قطعات، یخ زده													
۷۷		۱۸/۸	۳۷/۷	۳۴/۱	۲/۰	۰/۰۵	۰/۲۳	۱۸/۸	۳۷/۶	۲۷/۹	۲/۰	۰/۰۵	۰/۲۲	۰/۲۷	-۰/۰۹
	۰۴۰۷۲۰۱۰	--- تخم خوراکی مربوط به انواع گونه های ماکیان تازه													
۷۸		۲۹/۱	۳۶/۲	۳۲/۹	۱/۲	۰/۰۸	۰/۲۲	۷/۳	۹/۵	۷/۲	۱/۳	۰/۰۲	۰/۰۶	۲۸۰/۲۱	۲۹۸/۴۰
	۰۹۱۰۲۰۹۰	زعفران در بسته بندی بیش از ۳۰ گرم													
۷۹		۰/۰	۳۵/۹	۳۲/۷	۱۴۳۷/۰	۰/۰۰	۰/۲۲	۰/۰	۱۹/۳	۱۴/۲	۱۲۵۳/۲	۰/۰۰	۰/۱۱	۸۵/۷۹	۶۲/۰۳
	۰۴۰۱۴۰۰۰	شیر و خامه شیر که میزان مواد چرب آن از لحاظ وزنی از ۶ درصد بیشتر ولی از ۱۰٪ بیشتر نباشد تغلیظ نشده یا شیرین نشده													
۸۰		۱۱/۹	۳۵/۷	۳۲/۵	۳/۰	۰/۰۳	۰/۲۲	۱۴/۸	۴۴/۲	۳۲/۶	۳/۰	۰/۰۴	۰/۲۶	-۱۹/۱۶	-۱۹/۴۱
	۵۷۰۱۹۰۰۰	فرش و سایر کف پوش های نسجی، از سایر مواد نسجی، گره باف.													
۸۱		۰/۹	۳۴/۷	۳۱/۱	۳۶/۷	۰/۰۰	۰/۲۱	۰/۷	۳۱/۵	۲۳/۷	۴۲/۷	۰/۰۰	۰/۱۸	۱۰/۳۴	۲۸/۳۱
	۰۸۰۴۱۰۹۰	سایر خرماهای غیر مذکور در جای دیگر تازه یا خشک کرده													
۸۲		۲۹/۹	۳۲/۳	۲۹/۳	۱/۱	۰/۰۸	۰/۲۰	۲۴/۲	۲۵/۱	۱۸/۵	۱/۰	۰/۰۶	۰/۱۵	۲۸/۶۲	۲۳/۲۱
	۰۳۰۲۸۹۰۰	سایر ماهی ها به غیر از جگر و تخم ماهی غیر مذکور در تعرفه های ۰۳۰۲۸۱، ۰۳۰۲۸۲، ۰۳۰۲۸۳، ۰۳۰۲۸۴، ۰۳۰۲۸۵													
۸۳		۸/۴	۳۱/۹	۲۹/۰	۳/۸	۰/۰۲	۰/۱۹	۱۲/۹	۴۹/۷	۳۶/۴	۳/۹	۰/۰۳	۰/۲۹	-۳۵/۹۴	-۳۵/۰۶
	۸۷۰۸۹۹۲۱	جزاء و قطعات برای سواری، وانت و تراکتور کشاورزی غیر مذکور													
۸۴		۴/۴	۳۱/۸	۲۸/۸	۷/۲	۰/۰۱	۰/۱۹	۰/۰	۰/۰	۰/۰	۰/۰	۰/۰۰	۰/۰۰	۱۰۰/۰۰	۱۰۰/۰۰



گمرک جمهوری اسلامی ایران

جدول شماره ۲ - اقلام عمده صادرات کالاهاى غير نفتى بر اساس شماره تعرفه - به ترتيب ارزش دلارى در سال ۱۳۹۴

صفحه : ۵۷

فروردین تا شهریور ماه ۱۳۹۴

ردیف	شماره تعرفه	فروردین تا شهریور ماه ۱۳۹۴						فروردین تا شهریور ماه ۱۳۹۴							
		درصد تغییرات		سهم هر کالا		ارزش میلیون یورو	ارزش میلیون دلار	وزن هزارتن	سهم هر کالا		قیمت متوسط یک کیلو کالا - دلار	ارزش میلیون یورو	ارزش میلیون دلار	وزن هزارتن	
		ارزش	وزن	ارزش	وزن				ارزش	وزن					
	۲۷۱۲۹۰۲۰	اسلاک واکس (Slack Wax)													
۸۵		۳/۱۷	۱/۸۷	۰/۱۸	۰/۱۱	۰/۷	۲۲/۳	۳۰/۱	۴۴/۳	۰/۱۹	۰/۱۲	۰/۷	۲۸/۱	۳۱/۰	۴۵/۱
	۷۳۰۶۹۰۱۰	سایر لوله و پروفیل های توخالی از آهن یا فولاد با قطر خارجی کمتر از ۲/۲۰۳ میلیمتر													
۸۶		۱۰۰/۰۰	۱۰۰/۰۰	۰/۰۰	۰/۰۰	۰/۰	۰/۰	۰/۰	۰/۰	۰/۱۸	۰/۱۱	۰/۷	۲۶/۶	۲۹/۴	۴۳/۶
	۰۸۰۶۲۰۶۰	انگوری بی دانه (انگور خشک کرده)													
۸۷		-۲۹/۰۶	-۲۷/۸۶	۰/۲۴	۰/۰۳	۳/۵	۳۰/۱	۴۱/۲	۱۱/۸	۰/۱۸	۰/۰۲	۳/۴	۲۶/۴	۲۹/۲	۸/۵
	۲۹۰۱۲۳۰۰	بوتن (بوتیلن) و ایزومرهای آن اشیاع نشده													
۸۸		۱۱۸/۲۳	۱۴۵/۴۴	۰/۰۸	۰/۰۳	۱/۲	۹/۶	۱۳/۲	۱۱/۴	۰/۱۷	۰/۰۷	۱/۰	۲۶/۰	۲۸/۷	۲۷/۹
	۳۹۲۳۲۱۹۰	سایر کیسه کیسه کوچک از پلی اتیلن بجز کیسه خون، کیسه اسپتیک لایه مقاوم در مقابل نفوذ هوا و اکسیژن													
۸۹		-۲۵/۴۰	-۲۳/۶۹	۰/۲۲	۰/۰۳	۳/۰	۲۸/۲	۳۸/۱	۱۲/۸	۰/۱۷	۰/۰۳	۲/۹	۲۵/۷	۲۸/۴	۹/۸
	۰۸۰۲۱۲۰۰	بادام بدون پوست، تازه یا خشک کرده													
۹۰		۳۵۱/۷۳	۶۸۱/۵۱	۰/۰۴	۰/۰۰	۱۰/۱	۴/۷	۶/۳	۰/۶	۰/۱۷	۰/۰۱	۵/۹	۲۵/۶	۲۸/۴	۴/۸
	۴۱۰۲۲۱۰۰	پوست خام حیوانات از جنس گوسفند و بره، بدون پشم، پیکله شده، دباغی نشده													
۹۱		-۳۱/۵۴	-۲۵/۲۵	۰/۲۴	۰/۰۲	۴/۶	۳۰/۴	۴۱/۰	۸/۹	۰/۱۷	۰/۰۲	۴/۲	۲۵/۶	۲۸/۱	۶/۶
	۳۹۲۰۱۰۹۰	صفحه ها و ورقه ها و ورقه های نازک غیر مذکور از پلیمرهای اتیلن غیر اسفنجی مستحکم نشده													
۹۲		۱۰۰/۰۰	۱۰۰/۰۰	۰/۰۰	۰/۰۰	۰/۰	۰/۰	۰/۰	۰/۰	۰/۱۷	۰/۰۲	۳/۰	۲۵/۱	۲۷/۸	۹/۳
	۲۸۱۵۱۲۰۰	هیدروکسید سدیم بصورت محلول در آب (محلول قلیائی سود سوزآور)													
۹۳		۶/۱۷	۳۶/۵۷	۰/۱۵	۰/۲۲	۰/۳	۱۹/۴	۲۶/۲	۹۱/۹	۰/۱۷	۰/۳۳	۰/۲	۲۵/۱	۲۷/۸	۱۲۵/۵
	۳۸۱۷۰۰۱۰	الکیل بنزن خطی (LAB)													
۹۴		-۴۴/۷۴	-۳۱/۹۱	۰/۲۸	۰/۰۷	۱/۷	۳۶/۰	۴۸/۵	۲۷/۸	۰/۱۶	۰/۰۵	۱/۴	۲۴/۵	۲۶/۸	۱۸/۹
	۰۷۱۳۲۰۰۰	نخود رسمی غلاف کنده، خشک کرده حتی پوست کنده													
۹۵		۸۱/۱۸	۹۷/۰۹	۰/۰۹	۰/۰۴	۱/۰	۱۱/۰	۱۴/۷	۱۴/۳	۰/۱۶	۰/۰۷	۰/۹	۲۴/۳	۲۶/۷	۲۸/۲
	۰۷۰۷۰۰۰۰	خیار و خیار ترشی، تازه یا سرد کرده													
۹۶		-۲۳/۷۵	-۲۰/۹۶	۰/۲۰	۰/۱۷	۰/۵	۲۵/۵	۳۴/۶	۷۰/۳	۰/۱۶	۰/۱۵	۰/۵	۲۴/۰	۲۶/۴	۵۵/۶





کمرک جمهوری اسلامی ایران

جدول شماره ۲ - اقلام عمده صادرات کالاهای غیر نفتی بر اساس شماره تعرفه - به ترتیب ارزش دلاری در سال ۱۳۹۴

صفحه : ۵۸

فروردین تا شهریور ماه ۱۳۹۴

ردیف	شماره تعرفه	فروردین تا شهریور ماه ۱۳۹۴										درصد تغییرات	
		فروردین تا شهریور ماه ۱۳۹۳					فروردین تا شهریور ماه ۱۳۹۴						
		سهم هر کالا		ارزش هر یک کیلو کالا - دلار	ارزش میلیون یورو	ارزش میلیون دلار	وزن هزارتن	سهم هر کالا		قیمت متوسط یک کیلو کالا - دلار	ارزش میلیون یورو		ارزش میلیون دلار
ارزش	وزن	ارزش	وزن										
		سنگ کروم و کنسانتره های آن											
۹۷	۲۶۱۰۰۰۰	۱۸۵/۴	۲۶/۴	۲۴/۰	۰/۱	۲۶۹/۳	۴۵/۴	۳۳/۵	۰/۲	۰/۶۶	۰/۲۶	۰/۱۳	-۴۱/۸۵
		سنگ روی و کنسانتره های آن											
۹۸	۲۶۰۸۰۰۰	۲۴/۱	۲۴/۹	۲۲/۳	۱/۰	۸/۵	۳/۵	۲/۵	۰/۴	۰/۰۲	۰/۰۲	۱۸۳/۰۹	۶۱۷/۶۲
		مربا، ژله، مارمالاد، پوره و خمیر میوه یا با افزودن قند غیرمذکور درجای دیگر غیر هموزنیزه											
۹۹	۲۰۰۷۹۹۹۰	۱۰/۵	۲۴/۶	۲۲/۳	۲/۳	۱۵/۱	۳۰/۵	۲۲/۵	۲/۰	۰/۰۴	۰/۱۸	۰/۳۷	-۱۹/۲۸
		سایر موم پارافین هابا کمتر از ۷۵/۰ درصد روغن بجز گرید دا رویی											
۱۰۰	۲۷۱۲۲۰۹۰	۲۷/۰	۲۴/۵	۲۲/۳	۰/۹	۲۵/۴	۲۴/۸	۱۸/۳	۱/۰	۰/۰۶	۰/۱۴	۶/۰۵	-۱/۱۳
		کلم قرمز و سفید، کلم پیچ، کلم قمری ... و غیره تازه یا سرد کرده											
۱۰۱	۰۷۰۴۹۰۰۰	۷۲/۵	۲۴/۳	۲۲/۳	۰/۳	۶۰/۲	۱۹/۹	۱۴/۷	۰/۳	۰/۱۵	۰/۱۲	۲۰/۳۴	۲۲/۰۳
		گل گوگرد (گوگرد تصعید شده (Sublimed sulphor)، گوگرد رسوب کرده (گوگرد پرسپینته و گوگرد کولوبیدال)											
۱۰۲	۲۵۰۳۰۰۹۰	۳۹۰/۹	۲۴/۱	۲۱/۶	۰/۱	۱۶۱/۷	۲۲/۶	۱۶/۶	۰/۱	۰/۴۰	۰/۱۳	۱۴۱/۸۰	۶/۷۴
		سایر خمیرهای غذایی پخته نشده و پیر نشده و آماده نشده به نحوی دیگر بغیر از انواع حاوی تخم مرغ											
۱۰۳	۱۹۰۲۱۹۰۰	۲۶/۸	۲۳/۹	۲۱/۶	۰/۹	۳۱/۲	۲۶/۸	۱۹/۸	۰/۹	۰/۰۸	۰/۱۶	۱۴/۱۲	-۱۰/۹۸
		شیر و خامه بامواد چرب بیش از ۱٪ واحد کمتر ۶٪، تغلیظ نشده یا شیرین نشده											
۱۰۴	۰۴۰۱۲۰۰۰	۱۲/۰	۲۳/۱	۲۰/۸	۱/۹	۴/۲	۳/۷	۲/۷	۰/۹	۰/۰۱	۰/۰۲	۱۸۴/۵۴	۵۳۰/۷۴
		لوله ها و پروفیل ها، جوش داده شده، از آهن یا فولاد، با قطر خارجی کمتر از ۲/۲۰۳ میلیمتر											
۱۰۵	۷۳۰۶۶۱۱۰	۲۳/۶	۲۳/۰	۲۰/۸	۱/۰	۰/۰	۰/۰	۰/۰	۰/۰	۰/۰۰	۰/۰۰	۱۰۰/۰۰	۱۰۰/۰۰
		لوله و شیلنگ های سخت از پلیمرهای اتیلن											
۱۰۶	۳۹۱۷۲۱۰۰	۸/۰	۲۳/۰	۲۰/۸	۲/۹	۱۵/۱	۴۴/۷	۳۳/۰	۳/۰	۰/۰۴	۰/۲۶	۴۷/۱۵	-۴۸/۵۸
		لوله و شیلنگ های سخت از سایر مواد پلاستیکی											
۱۰۷	۳۹۱۷۲۹۰۰	۸/۱	۲۲/۵	۲۰/۴	۲/۸	۶/۸	۱۸/۶	۱۳/۶	۲/۷	۰/۰۲	۰/۱۱	۱۹/۳۳	۲۱/۳۱
		سایر مونوالکیل اترهای اتیلن گلیکول یا دی اتیلن گلیکول											
۱۰۸	۲۹۰۹۴۴۰۰	۱۷/۳	۲۲/۲	۲۰/۲	۱/۳	۱۶/۵	۲۱/۴	۱۵/۹	۱/۳	۰/۰۴	۰/۱۲	۵/۲۳	۳/۶۷



گمرک جمهوری اسلامی ایران

جدول شماره ۲ - اقلام عمده صادرات کالاهای غیر نفتی بر اساس شماره تعرفه - به ترتیب ارزش دلاری در سال ۱۳۹۴

صفحه : ۵۹

فروردین تا شهریور ماه ۱۳۹۴

ردیف	شماره تعرفه	فروردین تا شهریور ماه ۱۳۹۴						فروردین تا شهریور ماه ۱۳۹۴							
		درصد تغییرات		سهم هر کالا		ارزش میلیون یورو	ارزش میلیون دلار	وزن هزارتن	سهم هر کالا		قیمت متوسط یک کیلو کالا - دلار	ارزش میلیون یورو	ارزش میلیون دلار	وزن هزارتن	
		ارزش	وزن	ارزش	وزن				ارزش	وزن					
	۷۹۰۱۱۱۰۰	روی به صورت کارنشده غیرممزوج که از لحاظ وزن ۹۹/۹۹ درصد یا بیشتر روی داشته باشد													
۱۰۹		۱۰۰/۰۰	۱۰۰/۰۰	۰/۰۰	۰/۰۰	۰/۰	۰/۰	۰/۰	۰/۰	۰/۱۳	۰/۰۳	۲/۱	۲۰/۲	۲۲/۲	۱۰/۴
	۰۸۰۷۱۹۰۰	خریزه وهماننده ان - تازہ													
۱۱۰		-۱۷/۱۹	-۱۶/۲۵	۰/۱۶	۰/۱۵	۰/۴	۱۹/۶	۲۶/۸	۵۹/۹	۰/۱۳	۰/۱۳	۰/۴	۲۰/۲	۲۲/۲	۵۰/۱
	۷۲۰۸۵۱۹۰	حصولات از آهن یا فولاد غیر ممزوج تحت فقط گرم نورد شده بشکل غیر طومار، با پهنای ۶۰۰ میلی متر یا بیشتر به عرض کمتر از ۱۸۵۰ mm ضخامت بیشتر از ۱۰ میلی متر													
۱۱۱		-۴۴/۰۱	-۳۵/۳۹	۰/۲۳	۰/۱۱	۰/۸	۲۸/۸	۳۹/۴	۴۶/۷	۰/۱۳	۰/۰۸	۰/۷	۲۰/۰	۲۲/۰	۳۰/۲
	۲۹۱۵۲۱۰۰	اسید استیک													
۱۱۲		۴۵/۹۰	۴۶/۰۰	۰/۰۹	۰/۰۷	۰/۶	۱۱/۲	۱۵/۱	۲۷/۲	۰/۱۳	۰/۱۰	۰/۶	۲۰/۲	۲۲/۰	۳۹/۷
	۸۴۷۹۶۰۹۰	سایر دستگاههای خنک کردن هوا از طریق تبخیری به جز ردیف ۸۴۷۹۶۰۱۰													
۱۱۳		-۱۱/۶۳	-۱۳/۵۹	۰/۱۴	۰/۰۲	۳/۳	۱۸/۰	۲۴/۷	۷/۴	۰/۱۳	۰/۰۲	۳/۴	۱۹/۹	۲۱/۸	۶/۴
	۳۹۲۶۹۰۶۰	پریفرم (PET)													
۱۱۴		-۱۲/۹۱	-۱۳/۲۴	۰/۱۴	۰/۰۴	۱/۷	۱۸/۳	۲۴/۸	۱۴/۶	۰/۱۳	۰/۰۳	۱/۷	۱۹/۶	۲۱/۶	۱۲/۷
	۳۹۰۱۲۰۹۹	سایر پلی اتیلن با چگالی ۹۴٪ یا بیشتر بجز نوع پودری غیر مذکور در جای دیگر													
۱۱۵		۵۳/۹۵	۵۷/۳۵	۰/۰۸	۰/۰۳	۱/۲	۱۰/۲	۱۳/۸	۱۱/۷	۰/۱۳	۰/۰۵	۱/۲	۱۹/۲	۲۱/۳	۱۸/۴
	۳۹۲۴۱۰۹۰	لوازم سرمیزولوازم آشپزخانه پلاستیکی بجز ظروف ملامین													
۱۱۶		-۵/۰۹	-۸/۶۴	۰/۱۳	۰/۰۲	۲/۶	۱۶/۴	۲۲/۲	۸/۵	۰/۱۳	۰/۰۲	۲/۷	۱۹/۱	۲۱/۱	۷/۸
	۷۴۰۳۱۱۰۰	کاتود قطعات کاتودا زمس تصفیه شده.													
۱۱۷		-۸۳/۴۷	-۸۱/۱۶	۰/۷۲	۰/۰۴	۷/۱	۹۱/۱	۱۲۳/۰	۱۷/۳	۰/۱۲	۰/۰۱	۶/۲	۱۸/۳	۲۰/۳	۳/۳
	۴۰۰۲۳۹۰۰	سایر کائوچوی ایزوبوتن ایزوپرن هالوژنه یا ciir													
۱۱۸		۱۴/۵۶	۱۴/۶۰	۰/۱۰	۰/۰۱	۲/۷	۱۲/۵	۱۶/۷	۶/۱	۰/۱۲	۰/۰۲	۲/۷	۱۷/۴	۱۹/۲	۷/۰
	۳۲۰۸۹۰۹۰	سایر رنگها و رنی هابرا ساس سایر پلیمرهای سنتتیک یا طبیعی تغییر یافته غیر مذکور در جای دیگر با محلولهای مشخص شده در یادداشت ۴ فصل ۳۲													
۱۱۹		-۳۶/۶۸	-۳۸/۸۳	۰/۱۷	۰/۰۲	۳/۰	۲۲/۰	۲۹/۸	۱۰/۱	۰/۱۱	۰/۰۲	۳/۱	۱۷/۱	۱۸/۹	۶/۲
	۸۵۲۵۵۰۹۰	مایر دستگاههای فرستنده رادیویی بجز میکروفون بی سیم توام شده با فرستنده													
۱۲۰		۳۳۶/۵۷	-۳۶/۴۳	۰/۰۲	۰/۰۰	۸۴/۷	۳/۳	۴/۳	۰/۱	۰/۱۱	۰/۰۰	۵۸۱/۶	۱۶/۲	۱۸/۷	۰/۰



کمرک جمهوری اسلامی ایران

جدول شماره ۲ - اقلام عمده صادرات کالاهاى غير نفتى بر اساس شماره تعرفه - به ترتيب ارزش دلارى در سال ۱۳۹۴

صفحه : ۶۰

فروردین تا شهریور ماه ۱۳۹۴

ردیف	شماره تعرفه	فروردین تا شهریور ماه ۱۳۹۴						فروردین تا شهریور ماه ۱۳۹۴							
		درصد تغییرات		سهم هر کالا		ارزش میلیون یورو	ارزش میلیون دلار	وزن هزارتن	سهم هر کالا		قیمت متوسط یک کیلو کالا - دلار	ارزش میلیون یورو	ارزش میلیون دلار	وزن هزارتن	
		ارزش	وزن	ارزش	وزن				ارزش	وزن					
		دترجت (قابلی) پودر، مایع، گرانول، قرص، زل، کنسانتره و سایر فراورده‌های همانند با بسته‌بندی ۵ کیلوگرم و کمتر مناسب برای شستشو و پاکیزگی دستی													
۱۲۱	۳۴۰۲۲۰۱۰	۲۵/۱	۱۸/۵	۱۶/۶	۰/۷	۰/۰۷	۰/۱۱	۴۰/۹	۲۸/۵	۲۱/۱	۰/۷	۰/۱۰	۰/۱۷	۳۸/۶۹	۳۵/۲۴
		کف پوش های منگوله باف، از مواد نسجی سنتتیک یا مصنوعی، که درجای دیگر گفته نشده.													
۱۲۲	۵۷۰۳۳۰۰۰	۱/۹	۱۸/۳	۱۶/۴	۹/۶	۰/۰۱	۰/۱۱	۰/۳	۲/۶	۱/۹	۷/۶	۰/۰۰	۰/۰۱	۴۶۰/۸۲	۶۱۲/۹۰
		کابل هم محور (co-axial) و سایر هادی های برق هم محور													
۱۲۳	۸۵۴۴۲۰۰۰	۲/۱	۱۸/۱	۱۶/۴	۸/۸	۰/۰۱	۰/۱۱	۱/۱	۹/۹	۷/۳	۸/۹	۰/۰۰	۰/۰۶	۸۳/۳۷	۸۲/۸۱
		سیب، تازه													
۱۲۴	۰۸۰۸۱۰۰۰	۴۱/۶	۱۷/۹	۱۶/۳	۰/۴	۰/۱۱	۰/۱۱	۹۵/۲	۴۱/۷	۳۰/۴	۰/۴	۰/۲۳	۰/۲۴	۵۶/۳۰	۵۷/۰۱
		سایر آب میوه تغلیظ شده با ستنای (کنسانتره موز، انبه، گودا، پشن فروت، لیچی)													
۱۲۵	۲۰۰۹۸۹۹۰	۱۴/۱	۱۷/۸	۱۶/۱	۱/۳	۰/۰۴	۰/۱۱	۱۳/۶	۲۵/۷	۱۸/۹	۱/۹	۰/۰۳	۰/۱۵	۳/۵۱	۳۰/۹۸
		فراورده‌های غلات که با عمل پف کردن یا تفت دادن به دست آمده باشند.													
۱۲۶	۱۹۰۴۱۰۰۰	۶/۲	۱۷/۷	۱۶/۱	۲/۹	۰/۰۲	۰/۱۱	۳/۲	۹/۰	۶/۷	۲/۸	۰/۰۱	۰/۰۵	۹۴/۹۴	۹۸/۰۳
		روغن صنعتی													
۱۲۷	۲۷۱۰۱۹۵۰	۱۶/۶	۱۷/۳	۱۵/۷	۱/۰	۰/۰۴	۰/۱۱	۰/۰	۰/۰	۰/۰	۰/۰	۰/۰۰	۰/۰۰	۱۰۰/۰۰	۱۰۰/۰۰
		پلی استیرن غیر قابل انبساط معمولی (GPPS) styrene poly purpose General													
۱۲۸	۳۹۰۳۱۹۱۰	۱۰/۸	۱۷/۱	۱۵/۵	۱/۶	۰/۰۳	۰/۱۰	۵/۸	۹/۷	۷/۲	۱/۷	۰/۰۱	۰/۰۶	۸۶/۴۳	۷۵/۴۹
		هیدروکربورهای غیر حلقوی اشباع نشده، غیر از اتیلن، پروپین، بوتن و ایزومرهای آن، بوتان													
۱۲۹	۲۹۰۱۲۹۰۰	۵/۹	۱۶/۹	۱۵/۳	۲/۹	۰/۰۲	۰/۱۰	۰/۰	۰/۰	۰/۰	۰/۰	۰/۰۰	۰/۰۰	۱۰۰/۰۰	۱۰۰/۰۰
		گردوی معمولی بدون پوست سخت، تازه یا خشک کرده													
۱۳۰	۰۸۰۲۳۲۰۰	۲/۵	۱۶/۸	۱۵/۳	۶/۷	۰/۰۱	۰/۱۰	۰/۲	۲/۱	۱/۵	۱۱/۴	۰/۰۰	۰/۰۱	۱۲۷۸/۴۷	۷۱۴/۹۴
		شیشه فلویت، ساییده و صیقل شده مسلح نشده با ضخامتهای بیشتر از ۲٫۵ میلیمتر تا ۴٫۵ میلیمتر													
۱۳۱	۷۰۰۵۱۰۳۰	۸۳/۵	۱۶/۷	۱۵/۱	۰/۲	۰/۲۲	۰/۱۰	۹۶/۷	۱۹/۹	۱۴/۷	۰/۲	۰/۲۴	۰/۱۲	۱۳/۶۶	۱۶/۲۰
		گرید بتری (پلی اتیلن ترفنالات)													
۱۳۲	۳۹۰۷۶۰۲۰	۱۵/۸	۱۶/۴	۱۴/۹	۱/۰	۰/۰۴	۰/۱۰	۷/۱	۹/۸	۷/۴	۱/۴	۰/۰۲	۰/۰۶	۱۲۴/۴۶	۶۶/۵۰



گمرک جمهوری اسلامی ایران

جدول شماره ۲ - اقلام عمده صادرات کالاهاى غير نفتى بر اساس شماره تعرفه - به ترتيب ارزش دلارى در سال ۱۳۹۴

صفحه : ۶۱

فروردین تا شهریور ماه ۱۳۹۴

ردیف	شماره تعرفه	فروردین تا شهریور ماه ۱۳۹۴										درصد تغییرات			
		فروردین تا شهریور ماه ۱۳۹۳					فروردین تا شهریور ماه ۱۳۹۴								
		وزن هزارتن	ارزش میلیون دلار	ارزش میلیون یورو	قیمت متوسط یک کیلو کالا - دلار	سهم هر کالا	وزن هزارتن	ارزش میلیون دلار	ارزش میلیون یورو	قیمت متوسط یک کیلو کالا - دلار	سهم هر کالا				
وزن	ارزش	وزن	ارزش	وزن	ارزش	وزن	ارزش	وزن	ارزش						
	۱۷۰۱۹۹۰۰	قند و شکر تصفیه شده غیر مذکور در جای دیگر آماده مصرف													
۱۳۳		۲۰/۲	۱۶/۳	۱۴/۸	۰/۸	۰/۵	۰/۱۰	۲۶/۱	۲۱/۷	۱۶/۱	۰/۸	۰/۶	۰/۱۳	-۲۲/۹۱	-۲۴/۶۱
	۰۸۰۲۵۲۹۰	سایر پسته های غیر مذکور در جای دیگر تازه یا خشک کرده													
۱۳۴		۲/۰	۱۶/۰	۱۴/۴	۸/۱	۰/۱	۰/۱۰	۰/۱	۰/۳	۰/۳	۳/۲	۰/۰۰	۰/۰۰	۱۷۰۷/۲۰	۴۵۴۳/۹۷
	۲۰۰۵۲۰۰۰	سیب زمینی آماده یا محفوظ شده بجز در سرکه یا جوهر سرکه ، یخ زده													
۱۳۵		۴/۱	۱۵/۹	۱۴/۵	۳/۹	۰/۱	۰/۱۰	۴/۰	۱۶/۱	۱۱/۹	۴/۰	۰/۰۱	۰/۰۹	۰/۳۳	-۱/۱۷
	۳۴۰۲۲۰۹۰	سایر فرآورده های پتانسیواکتیف بسته بندی شده برای خرده فروشی غیر مذکور													
۱۳۶		۱۹/۸	۱۵/۹	۱۴/۳	۰/۸	۰/۵	۰/۱۰	۱۷/۱	۱۳/۶	۱۰/۱	۰/۸	۰/۰۴	۰/۰۸	۱۵/۸۴	۱۶/۶۴
	۸۵۴۴۱۱۰۰	سیم برای سیم پیچی از مس													
۱۳۷		۱/۸	۱۵/۸	۱۴/۳	۹/۰	۰/۰۰	۰/۱۰	۱/۵	۱۳/۵	۱۰/۰	۹/۰	۰/۰۰	۰/۰۸	۱۶/۵۷	۱۷/۲۱
	۸۴۷۴۲۰۰۰	ماشین های خرد کردن یا سائیدن خاک، سنگ، سنگ معدن، و غیره.													
۱۳۸		۲/۹	۱۵/۵	۱۴/۰	۵/۴	۰/۰۱	۰/۰۹	۳/۲	۱۶/۵	۱۲/۲	۵/۱	۰/۰۱	۰/۱۰	-۱۲/۰۴	-۵/۹۰
	۰۳۰۳۸۹۰۰	سایر سگ ماهی ها و کوسه ها غیر مذکور در ردیف ۰۳۰۳۸۲، ۰۳۰۳۸۳، ۰۳۰۳۸۴ یخ زده به غیر از جگر و تخم ماهی													
۱۳۹		۷/۹	۱۵/۲	۱۳/۸	۱/۹	۰/۰۲	۰/۰۹	۷/۶	۱۴/۱	۱۰/۴	۱/۸	۰/۰۲	۰/۰۸	۳/۴۵	۸/۳۹
	۷۲۰۹۱۵۰۰	محصولات از آهن یا فولاد غیر ممزوج تحت فقط سردنورد شده بشکل طومار، با پهنای ۶۰۰ mm به ضخامت حداقل ۳ میلیمتر یا بیشتر													
۱۴۰		۱۸/۲	۱۵/۱	۱۳/۵	۰/۸	۰/۵	۰/۰۹	۶۳/۹	۵۲/۰	۳۸/۰	۰/۸	۰/۱۶	۰/۳۰	-۷۱/۵۱	-۷۰/۹۲
	۷۴۰۳۱۹۰۰	مس تصفیه شده، که در جای دیگر گفته نشده، بصورت کار نشده.													
۱۴۱		۲/۶	۱۵/۰	۱۳/۵	۵/۸	۰/۰۱	۰/۰۹	۱/۸	۱۲/۶	۹/۲	۷/۰	۰/۰۰	۰/۰۷	۴۳/۹۳	۱۹/۱۶
	۰۷۰۵۱۹۰۰	کاهو، تازه یا سرد کرده (باستثنای کاهو کروی) (سالادی)													
۱۴۲		۴۱/۵	۱۴/۸	۱۳/۴	۰/۴	۰/۱۱	۰/۰۹	۳۷/۶	۱۲/۱	۹/۰	۰/۳	۰/۰۹	۰/۰۷	۱۰/۴۱	۲۲/۵۳
	۳۰۰۲۱۰۰۰	آنتی سرماها دیگر مشتقات خونی و محصولات مصونیت بخش حتی اگر تغییر یافته یا از طریق فرآیندهای بیو تکنولوژیک بدست آمده باشند .													
۱۴۳		۰/۳	۱۴/۸	۱۳/۳	۵۲/۳	۰/۰۰	۰/۰۹	۱/۱	۹/۱	۶/۶	۸/۰	۰/۰۰	۰/۰۵	-۷۴/۹۹	۶۲/۸۵
	۲۹۰۳۱۵۰۰	دی کلرو تان (۱ تیلن دی کلرید)													
۱۴۴		۵۱/۶	۱۴/۷	۱۳/۵	۰/۳	۰/۱۴	۰/۰۹	۱۴/۱	۴/۳	۳/۳	۰/۳	۰/۰۳	۰/۰۳	۲۶۴/۸۴	۲۳۸/۹۰



گمرک جمهوری اسلامی ایران

جدول شماره ۲ - اقلام عمده صادرات کالاهای غیر نفتی بر اساس شماره تعرفه - به ترتیب ارزش دلاری در سال ۱۳۹۴

صفحه : ۶۲

فروردین تا شهریور ماه ۱۳۹۴

ردیف	شماره تعرفه	فروردین تا شهریور ماه ۱۳۹۴										درصد تغییرات			
		فروردین تا شهریور ماه ۱۳۹۳					فروردین تا شهریور ماه ۱۳۹۴								
		سهم هر کالا		ارزش میلیون یورو	ارزش میلیون دلار	وزن هزارتن	سهم هر کالا		ارزش میلیون یورو	ارزش میلیون دلار	وزن هزارتن		قیمت متوسط یک کیلو کالا - دلار		
ارزش	وزن	ارزش	وزن												
	۳۰۰۴۹۰۱۰	سایر داروهای خرده فروشی دا رای تولید داخلی مشابه													
۱۴۵		۱/۵	۱۴/۷	۱۳/۲	۹/۶	۰/۰۰	۰/۰۹	۱/۳	۲۲/۲	۱۶/۴	۱۷/۰	۰/۰۰	۰/۱۳	۱۶/۷۶	-۳۳/۹۴
	۷۰۱۳۹۹۹۰	سایر ظروف شیشه ای غیر مذکور در دیگر ردیفهای ۰۱۳ برای محل کار، توالت، تزئینات داخلی غیر مذکور درجای دیگر ا													
۱۴۶		۱۱/۸	۱۴/۶	۱۳/۲	۱/۲	۰/۰۳	۰/۰۹	۱۴/۶	۱۸/۷	۱۳/۸	۱/۳	۰/۰۴	۰/۱۱	-۱۹/۲۰	-۲۱/۸۵
	۲۹۰۲۴۴۰۰	یزومرهای اکسیلن مخلوط شده													
۱۴۷		۱۰/۹	۱۴/۶	۱۳/۳	۱/۳	۰/۰۳	۰/۰۹	۰/۱	۰/۱	۰/۱	۱/۳	۰/۰۰	۰/۰۰	۱۳۴۱۳/۹۴	۱۴۰۵۷/۷۲
	۶۸۰۷۱۰۱۰	اشیاء ساخته شده از آسفالت یا مواد همانند به صورت رول مورد مصرف در پوشش سقف؛ نما، کف، دیوار، سقف، پی (ساختمان، استخر، تأسیسات و...)													
۱۴۸		۲۱/۹	۱۴/۵	۱۳/۱	۰/۷	۰/۰۶	۰/۰۹	۲۸/۷	۲۰/۱	۱۴/۹	۰/۷	۰/۰۷	۰/۱۲	-۲۳/۹۳	-۲۷/۹۵
	۷۳۲۶۹۰۹۰	سایر مصنوعات دیگر از آهن یا فولاد غیر مذکور درجای دیگر													
۱۴۹		۸/۵	۱۴/۵	۱۳/۱	۱/۷	۰/۰۲	۰/۰۹	۱۳/۹	۲۳/۲	۱۷/۱	۱/۷	۰/۰۳	۰/۱۴	-۳۸/۹۱	-۳۷/۶۵
	۸۷۱۶۴۰۰۰	سایر تریلرها و نیمه تریلرها، غیر مذکور درجای دیگر													
۱۵۰		۵/۰	۱۴/۴	۱۲/۹	۲/۹	۰/۰۱	۰/۰۹	۳/۸	۱۳/۱	۹/۷	۳/۴	۰/۰۱	۰/۰۸	۲۹/۹۴	۹/۶۸
	۷۲۰۶۹۰۰۰	آهن و فولاد غیر ممزوج، به اشکال ابتدائی (غیر از شمش)، که درجای دیگر ذکر نشده.													
۱۵۱		۳۵/۱	۱۴/۳	۱۳/۲	۰/۴	۰/۰۹	۰/۰۹	۱۴۴/۴	۵۸/۹	۴۳/۲	۰/۴	۰/۳۵	۰/۳۴	-۷۵/۶۸	-۷۵/۷۱
	۲۶۰۷۰۰۰۰	سنگ سرب و کنسانتره های آن													
۱۵۲		۱۹/۸	۱۴/۱	۱۲/۷	۰/۷	۰/۰۵	۰/۰۹	۳۵/۱	۳۰/۰	۲۲/۰	۰/۹	۰/۰۹	۰/۱۸	-۴۳/۶۶	-۵۳/۱۲
	۳۹۱۷۲۳۰۰	لوله و شیلنگ های سخت از پلیمرهای کلرو وینیل													
۱۵۳		۴/۸	۱۳/۸	۱۲/۴	۲/۹	۰/۰۱	۰/۰۸	۴/۸	۱۴/۳	۱۰/۶	۳/۰	۰/۰۱	۰/۰۸	۱/۲۷	-۳/۴۹
	۲۵۲۰۲۰۰۰	گچ													
۱۵۴		۴۸۸/۱	۱۳/۶	۱۲/۳	۰/۰	۱/۲۹	۰/۰۸	۳۶۰/۷	۲۴/۵	۱۸/۴	۰/۱	۰/۸۸	۰/۱۴	۳۵/۳۳	-۴۴/۶۳
	۱۸۰۶۹۰۰۰	شکلات، غیره، حاوی کاکائو، به صورت غیرا زبلوک، تخته، میله یا قلم، غیر مذکور درجای دیگر													
۱۵۵		۲/۵	۱۳/۳	۱۲/۰	۵/۳	۰/۰۱	۰/۰۸	۱/۸	۹/۴	۷/۰	۵/۴	۰/۰۰	۰/۰۵	۴۲/۶۴	۴۰/۸۵
	۷۲۱۶۱۰۰۰	پروفیل بامقطع U یا H ز آهن یا فولاد غیر ممزوج فقط گرم نورد شده گرم کشیده شده یا گرم اکستروژنه شده بابلندی کمتر از ۸۰ میلیمتر.													
۱۵۶		۱۹/۶	۱۳/۳	۱۲/۰	۰/۷	۰/۰۵	۰/۰۸	۱۵/۷	۱۱/۴	۸/۴	۰/۷	۰/۰۴	۰/۰۷	۲۵/۰۷	۱۶/۸۹



گمرک جمهوری اسلامی ایران

جدول شماره ۲ - اقلام عمده صادرات کالاهای غیر نفتی بر اساس شماره تعرفه - به ترتیب ارزش دلاری در سال ۱۳۹۴

صفحه : ۶۳

فروردین تا شهریور ماه ۱۳۹۴

ردیف	شماره تعرفه	فروردین تا شهریور ماه ۱۳۹۴						فروردین تا شهریور ماه ۱۳۹۴						
		درصد تغییرات		سهم هر کالا		ارزش میلیون یورو	ارزش میلیون دلار	وزن هزارتن	سهم هر کالا		قیمت متوسط یک کیلو کالا - دلار	ارزش میلیون یورو	ارزش میلیون دلار	وزن هزارتن
		ارزش	وزن	ارزش	وزن				ارزش	وزن				
	۷۰۰۵۲۹۹۰	سایر شیشه های فلوت ،ساییده وصیقل شده مسلح نشده غیرمذکوردرجای دیگر												
۱۵۷	۴۲/۹	۱۳/۲	۱۲/۰	۰/۳	۰/۱۱	۰/۰۸	۳۸/۷	۱۱/۹	۸/۸	۰/۳	۰/۰۹	۰/۰۷	۱۰/۹۵	۱۱/۳۶
	۲۷۱۰۱۹۱۰	روغن موتور												
۱۵۸	۱۲/۲	۱۳/۲	۱۱/۸	۱/۱	۰/۰۳	۰/۰۸	۸/۷	۱۰/۱	۷/۵	۱/۲	۰/۰۲	۰/۰۶	۳۹/۶۲	۳۰/۴۹
	۴۱۰۵۳۰۰۰	پوست از گوسفند یا بره به حالت خشک (تازه از دباغی درآمد و لی هنوز رنگ یا رنگ آمیزی نشده (Crust)												
۱۵۹	۰/۶	۱۳/۰	۱۱/۸	۲۰/۲	۰/۰۰	۰/۰۸	۰/۰	۰/۰	۰/۰	۰/۰	۰/۰۰	۰/۰۰	۱۰۰/۰۰	۱۰۰/۰۰
	۷۲۱۰۴۹۰۰	محصولات از آهن یا فولاد غیر ممزوج تخت نوردشده، با پهنای حداقل ۶۰۰mm آبکاری شده یا نودشده با روی غیرمذکوردرجای دیگر												
۱۶۰	۱۲/۵	۱۳/۰	۱۱/۷	۱/۰	۰/۰۳	۰/۰۸	۱۶/۳	۱۷/۲	۱۲/۷	۱/۱	۰/۰۴	۰/۱۰	-۲۳/۳۶	-۲۴/۶۷
	۲۹۰۲۳۰۰۰	تولون												
۱۶۱	۱۹/۹	۱۲/۹	۱۱/۶	۰/۷	۰/۰۵	۰/۰۸	۱۳/۰	۱۶/۰	۱۱/۶	۱/۲	۰/۰۳	۰/۰۹	۵۳/۱۶	-۱۸/۹۵
	۳۹۰۷۵۰۹۰	سابرزین های آلکیدیجزرین های الکیدا صلاح شده ویژه رنگ اتومبیل												
۱۶۲	۷/۱	۱۲/۷	۱۱/۵	۱/۸	۰/۰۲	۰/۰۸	۷/۱	۱۲/۴	۹/۱	۱/۷	۰/۰۲	۰/۰۷	-۰/۹۲	۲/۴۳
	۶۹۰۱۰۰۹۰	سایر آجرها، بلوک، چهار گوش tiles و سایر محصولات سرامیکی از آرد فسیل سیلیسی یا خاکهای سیلیسی همانند غیرمذکوردرجای دیگر												
۱۶۳	۱۱۱/۸	۱۲/۶	۱۱/۵	۰/۱	۰/۲۹	۰/۰۸	۱۴۲/۸	۱۶/۴	۱۲/۱	۰/۱	۰/۳۵	۰/۱۰	-۲۱/۷۱	-۲۳/۱۳
	۰۸۰۹۴۰۰۰	آلو و گوجه ، تازه												
۱۶۴	۱۳/۹	۱۲/۵	۱۱/۲	۰/۹	۰/۰۴	۰/۰۸	۱۵/۱	۱۱/۹	۸/۸	۰/۸	۰/۰۴	۰/۰۷	-۷/۵۲	۵/۳۷
	۳۹۱۷۳۱۰۰	لوله هاوشیلنگهای قابل انعطاف که درای یک حداقل تحمل فشار واحد ترکیبگی ۲۷/۶ mpa باشند												
۱۶۵	۴/۵	۱۲/۴	۱۱/۳	۲/۸	۰/۰۱	۰/۰۸	۲/۷	۶/۳	۴/۶	۲/۳	۰/۰۱	۰/۰۴	۶۵/۸۲	۹۸/۳۶
	۳۲۰۹۱۰۴۰	رنگها و پوشش ساختمانی بر اساس پلیمرهای اکریلیک یا وینیل												
۱۶۶	۵/۵	۱۲/۴	۱۱/۱	۲/۳	۰/۰۱	۰/۰۸	۴/۰	۹/۲	۶/۸	۲/۳	۰/۰۱	۰/۰۵	۳۶/۵۰	۳۵/۵۵
	۲۵۲۳۲۱۰۰	سیمان سفید، حتی رنگ شده به طور مصنوعی												
۱۶۷	۱۳۰/۶	۱۲/۴	۱۱/۲	۰/۱	۰/۳۴	۰/۰۸	۱۳۷/۰	۱۲/۲	۹/۰	۰/۱	۰/۳۴	۰/۰۷	-۴/۷۳	۱/۴۷
	۵۵۰۳۲۰۰۰	الیاف سنتتیک غیر یکسره، از پلی استر، حلاجی نشده، شانه زده یا برای نخ ریسی عمل اوری نشده												
۱۶۸	۷/۶	۱۲/۳	۱۱/۱	۱/۶	۰/۰۲	۰/۰۷	۶/۹	۱۰/۲	۷/۵	۱/۵	۰/۰۲	۰/۰۶	۱۰/۲۷	۲۰/۴۴



گمرک جمهوری اسلامی ایران

جدول شماره ۲ - اقلام عمده صادرات کالاهای غیر نفتی بر اساس شماره تعرفه - به ترتیب ارزش دلاری در سال ۱۳۹۴

صفحه : ۶۴

فروردین تا شهریور ماه ۱۳۹۴

ردیف	شماره تعرفه	فروردین تا شهریور ماه ۱۳۹۴						فروردین تا شهریور ماه ۱۳۹۴						
		درصد تغییرات		سهم هر کالا		ارزش میلیون یورو	ارزش میلیون دلار	وزن هزارتن	سهم هر کالا		قیمت متوسط یک کیلو کالا - دلار	ارزش میلیون یورو	ارزش میلیون دلار	وزن هزارتن
		ارزش	وزن	ارزش	وزن				ارزش	وزن				
		سنگ مرمر، تراورتن، رخام (Alabaster)												
۱۶۹	۶۸۰۲۲۱۰۰	۰/۳۱	۱/۴۵	۰/۰۷	۰/۰۹	۹/۰	۱۲/۲	۳۵/۵	۰/۰۷	۰/۰۹	۰/۳	۱۱/۱	۱۲/۳	۳۶/۰
		۲، ۱۲ اکیسی دی اتانول (دی اتیلن گلیکول)												
۱۷۰	۲۹۰۹۴۱۰۰	-۱۷/۴۵	-۱۷/۵۳	۰/۰۹	۰/۰۳	۱/۳	۱۱/۰	۱۴/۸	۱۱/۶	۰/۰۷	۰/۰۳	۱/۳	۱۱/۰	۱۲/۲
		ظروف چدنی، آهنی یا فولادی برای گازهای فشرده یا مایع شده .												
۱۷۱	۷۳۱۱۰۰۰۰	-۷۷/۴۲	-۳۶/۸۷	۰/۳۲	۰/۰۳	۵/۳	۳۹/۸	۵۴/۰	۱۰/۲	۰/۰۷	۰/۰۲	۱/۹	۱۱/۰	۱۲/۲
		پلی اتیلن خطی با چگالی کمتر از ۹۴٪ به غیر از نوع پودری												
۱۷۲	۳۹۰۱۱۰۱۹	۵۶۷/۲۸	۷۴۴/۸۹	۰/۰۱	۰/۰۰	۱/۵	۱/۴	۱/۸	۱/۲	۰/۰۷	۰/۰۳	۱/۲	۱۰/۹	۱۲/۱
		شیره و عصاره شیرین بیان												
۱۷۳	۱۳۰۲۱۲۰۰	-۸/۷۴	۲/۴۰	۰/۰۸	۰/۰۱	۵/۷	۹/۸	۱۳/۲	۲/۳	۰/۰۷	۰/۰۱	۵/۱	۱۰/۹	۱۲/۰
		--- سایر نوشابه های غیر الکلی بجز مکمل های غذایی مایع												
۱۷۴	۲۲۰۲۹۰۹۰	-۱۸/۸۹	-۳۱/۱۴	۰/۰۹	۰/۰۲	۱/۵	۱۰/۹	۱۴/۸	۱۰/۰	۰/۰۷	۰/۰۲	۱/۸	۱۰/۹	۱۲/۰
		تجهیزات برای چوب بست زدن، پشت دری ساختن، شمع زدن یا حائل قراردادن از چدن، آهن یا فولاد.												
۱۷۵	۷۳۰۸۴۰۰۰	-۶۶/۳۳	-۶۵/۱۶	۰/۲۱	۰/۰۵	۱/۹	۲۶/۳	۳۵/۶	۱۸/۷	۰/۰۷	۰/۰۲	۱/۸	۱۰/۷	۱۲/۰
		تراکتورهای کشاورزی غیر چرخ زنجیری، با قدرت ۱۱۰ اسب بخار و کمتر												
۱۷۶	۸۷۰۱۹۰۹۰	-۲۳/۰۲	-۲۲/۳۴	۰/۰۹	۰/۰۱	۴/۹	۱۱/۳	۱۵/۳	۳/۱	۰/۰۷	۰/۰۱	۴/۸	۱۰/۶	۱۱/۸
		و ادنیباتی تفاله های نباتی آخال محصولات نباتی بهم فشرده شکل حبه گلوله برای تغذیه حیوانات غیرمذکور												
۱۷۷	۲۳۰۸۰۰۰۰	۱۱۴/۸۸	۲۶/۵۱	۰/۰۳	۰/۰۶	۰/۲	۴/۱	۵/۵	۲۳/۴	۰/۰۷	۰/۰۸	۰/۴	۱۰/۷	۱۱/۸
		فرومولیبدن.												
۱۷۸	۷۲۰۲۷۰۰۰	-۱۲/۹۲	۱/۱۶	۰/۰۸	۰/۰۰	۱۷/۷	۹/۹	۱۳/۳	۰/۸	۰/۰۷	۰/۰۰	۱۵/۲	۱۰/۵	۱۱/۶
		دنده برای سواری و سواری کار												
۱۷۹	۸۷۰۷۱۰۱۰	۴۹۴۶/۸۷	۳۳۳۹/۷۶	۰/۰۰	۰/۰۰	۳/۳	۰/۲	۰/۲	۰/۱	۰/۰۷	۰/۰۱	۴/۸	۱۰/۴	۱۱/۶
		فروسیلیسیوم دارای بیش از ۵۵ درصد دولی مساوی یا کمتر از ۸۰ درصد وزنی سیلیسیوم												
۱۸۰	۷۲۰۲۲۱۱۰	۴۰۳/۴۷	۳۵۳/۳۷	۰/۰۱	۰/۰۱	۱/۱	۱/۷	۲/۳	۲/۱	۰/۰۷	۰/۰۲	۱/۲	۱۰/۵	۱۱/۵



گمرک جمهوری اسلامی ایران

جدول شماره ۲ - اقلام عمده صادرات کالاهاى غير نفتى بر اساس شماره تعرفه - به ترتيب ارزش دلارى در سال ۱۳۹۴

صفحه : ۶۵

فروردین تا شهریور ماه ۱۳۹۴

ردیف	شماره تعرفه	فروردین تا شهریور ماه ۱۳۹۴						فروردین تا شهریور ماه ۱۳۹۳								
		سهم هر کالا		ارزش میلیون یورو	ارزش میلیون دلار	وزن هزارتن	قیمت متوسط یک کیلو کالا - دلار	سهم هر کالا		ارزش میلیون یورو	ارزش میلیون دلار	وزن هزارتن	قیمت متوسط یک کیلو کالا - دلار			
		وزن	ارزش					وزن	ارزش							
	۳۹۱۹۱۰۹۰	صفحه. ورق. نوار خودچسب بصورت رول باپهنای حداکثر ۲۰سانتیمتر غیرمذکوردرجای دیگر														
۱۸۱		۳/۸	۱۱/۵	۱۰/۳	۳/۰	۰/۰۱	۰/۰۷	۱/۰	۲/۸	۲/۱	۲/۸	۲/۸	۰/۰۰	۰/۰۲	۲۸۷/۳۰	۳۱۴/۷۴
	۷۲۰۹۹۰۰۰	محصولات از آهن یا فولاد غیرمزوج تحت وسردنوردشده، باپهنای حداقل ۶۰۰mm روکش، آبکاری یا نندودنشده، غیر مذکور درجای دیگر														
۱۸۲		۱۲/۲	۱۱/۴	۱۰/۳	۰/۹	۰/۰۳	۰/۰۷	۲۴/۲	۲۳/۱	۱۷/۲	۱/۰	۱/۰	۰/۰۶	۰/۱۳	۴۹/۳۹	-۵۰/۵۶
	۲۵۲۰۱۰۰۰	سنگ گچ؛ انیدریت														
۱۸۳		۹۴۸/۵	۱۱/۳	۱۰/۳	۰/۰	۲/۵۰	۰/۰۷	۸۵۹/۷	۱۰/۳	۷/۶	۰/۰	۰/۰	۲/۱۰	۰/۰۶	۱۰/۳۴	۹/۹۸
	۳۹۰۳۱۹۲۰	پلی استیرین غیر قابل انبساط مقاوم دربرابر ضربه (HIPS, STYRECE POLY IMPACT HIGH)														
۱۸۴		۶/۰	۱۱/۰	۱۰/۰	۱/۸	۰/۰۲	۰/۰۷	۳/۶	۶/۸	۵/۰	۱/۹	۱/۹	۰/۰۱	۰/۰۴	۶۷/۷۰	۶۲/۳۰
	۰۳۰۶۱۷۰۰	سایر انواع میگو.														
۱۸۵		۲/۵	۱۰/۹	۹/۹	۴/۳	۰/۰۱	۰/۰۷	۱/۲	۴/۹	۳/۶	۴/۰	۴/۰	۰/۰۰	۰/۰۳	۱۰۸/۶۱	۱۲۳/۹۶
	۲۱۰۲۱۰۰۰	مخمرهای فعال (زنده)														
۱۸۶		۵/۹	۱۰/۹	۹/۹	۱/۸	۰/۰۲	۰/۰۷	۵/۱	۹/۶	۷/۱	۱/۹	۱/۹	۰/۰۱	۰/۰۶	۱۵/۶۱	۱۳/۲۳
	۲۹۰۱۱۰۰۰	هیدروکربورهای غیرحلقوی، اشباع شده														
۱۸۷		۱۳/۰	۱۰/۸	۹/۶	۰/۸	۰/۰۳	۰/۰۷	۰/۰	۰/۰	۰/۰	۰/۰	۰/۰	۰/۰۰	۰/۰۰	۱۰۰/۰۰	۱۰۰/۰۰
	۸۴۸۱۸۰۱۰	نیروآلات بهداشتی شیرمخلوط حمام و دستشویی پیسوارو...														
۱۸۸		۰/۸	۱۰/۷	۹/۶	۱۲/۹	۰/۰۰	۰/۰۷	۰/۹	۹/۸	۷/۳	۱۱/۵	۱۱/۵	۰/۰۰	۰/۰۶	-۲/۵۷	۹/۰۰
	۶۴۰۲۹۹۰۰	کفش، که درجای دیگر گفته نشده، قوزک پارا نمیبوشانده، زکائوچوپلاستیک.														
۱۸۹		۲/۸	۱۰/۷	۹/۶	۳/۸	۰/۰۱	۰/۰۶	۱/۶	۸/۳	۶/۲	۵/۳	۵/۳	۰/۰۰	۰/۰۵	۷۸/۶۶	۲۹/۳۸
	۲۳۰۹۹۰۹۰	سایر فرآورده ها از انواعی که برای تغذیه حیوانات مورد استفاده قرار میگیرد غیرمذکور														
۱۹۰		۲۱/۷	۱۰/۷	۹/۷	۰/۵	۰/۰۶	۰/۰۶	۳۳/۵	۱۵/۴	۱۱/۴	۰/۵	۰/۵	۰/۰۸	۰/۰۹	-۳۵/۱۲	-۳۰/۹۱
	۸۵۱۶۱۰۹۰	سایر آبگرمکنهای فوری یا مخزنی برقی و گرم کن های غوطه ور برقی بجز دستگاههای آبگرم وسردکن توام														
۱۹۱		۴/۲	۱۰/۶	۹/۵	۲/۵	۰/۰۱	۰/۰۶	۲/۷	۶/۸	۵/۱	۲/۵	۲/۵	۰/۰۱	۰/۰۴	۵۳/۹۲	۵۴/۷۲
	۷۰۱۳۴۱۹۰	ظروف شیشه ای از نوع مورد استفاده برای سرمیز (به غیر از لیوانهای نوشیدنی) یا مقاصد آشپزخانه ای، بغیر از سفالینه های شیشه ای از کربستال سرب دار ساخته شده بصورت ماشینی.														
۱۹۲		۷/۸	۱۰/۶	۹/۵	۱/۴	۰/۰۲	۰/۰۶	۴/۹	۷/۰	۵/۲	۱/۴	۱/۴	۰/۰۱	۰/۰۴	۵۸/۹۰	۵۱/۰۹





گمرک جمهوری اسلامی ایران

جدول شماره ۲ - اقلام عمده صادرات کالاهای غیر نفتی بر اساس شماره تعرفه - به ترتیب ارزش دلاری در سال ۱۳۹۴

صفحه : ۶۶

فروردین تا شهریور ماه ۱۳۹۴

ردیف	شماره تعرفه	فروردین تا شهریور ماه ۱۳۹۴										درصد تغییرات			
		فروردین تا شهریور ماه ۱۳۹۳					فروردین تا شهریور ماه ۱۳۹۴								
		وزن هزارتن	ارزش میلیون دلار	قیمت متوسط یک کیلو کالا - دلار	سهم هر کالا	وزن	ارزش	قیمت متوسط یک کیلو کالا - دلار	سهم هر کالا	وزن	ارزش				
	سیمان پوزولانی (pozzolanic coment)	۲۵۲۳۹۰۲۰													
۱۹۳		۲۱۰/۰	۱۰/۵	۹/۶	۰/۱	۰/۵۵	۰/۰۶	۱۶۸/۲	۱۱/۰	۸/۱	۰/۱	۰/۴۱	۰/۰۶	۲۴/۸۵	-۴/۱۳
	وسیس، سوسیسون و محصولات مشابه، از گوشت، احشاء یا از خون؛ فرآورده‌های غذایی بر اساس این محصولات.	۱۶۰۱۰۰۰۰													
۱۹۴		۲/۷	۱۰/۵	۹/۵	۴/۰	۰/۰۱	۰/۰۶	۲/۰	۷/۶	۵/۶	۳/۹	۰/۰۰	۰/۰۴	۳۴/۷۳	۳۸/۳۳
	ویفل ها و ویفرها	۱۹۰۵۳۲۰۰													
۱۹۵		۵/۵	۱۰/۵	۹/۵	۱/۹	۰/۰۱	۰/۰۶	۴/۸	۹/۰	۶/۷	۱/۹	۰/۰۱	۰/۰۵	۱۳/۴۶	۱۵/۶۸
	سایر حیوانات مولد نژاد خاص از نوع گاو بجز گاو شیری و گاو گوشتی	۰۱۰۲۲۱۹۰													
۱۹۶		۳/۹	۱۰/۴	۹/۵	۲/۷	۰/۰۱	۰/۰۶	۰/۰	۰/۰	۰/۰	۰/۰	۰/۰۰	۰/۰۰	۱۰۰/۰۰	۱۰۰/۰۰
	--- سایر کف پوش ها از سایر مواد نسجی بجز زیلو	۵۷۰۲۹۹۹۰													
۱۹۷		۴/۲	۱۰/۴	۹/۴	۲/۵	۰/۰۱	۰/۰۶	۳/۰	۸/۳	۶/۱	۲/۸	۰/۰۱	۰/۰۵	۳۹/۲۴	۲۵/۴۳
	سایر کفش ها که درجای دیگر گفته نشده	۶۴۰۵۹۰۰۰													
۱۹۸		۰/۹	۱۰/۴	۹/۳	۱۱/۰	۰/۰۰	۰/۰۶	۱/۱	۱۰/۵	۷/۸	۹/۲	۰/۰۰	۰/۰۶	-۱۸/۱۹	-۱/۵۸
	سایر فرآورده های تانسپوا کتیف غیرمذکور در جای دیگر	۳۴۰۲۹۰۹۰													
۱۹۹		۱۹/۹	۱۰/۳	۹/۲	۰/۵	۰/۰۵	۰/۰۶	۱۲/۱	۵/۸	۴/۳	۰/۵	۰/۰۳	۰/۰۳	۶۴/۴۶	۷۷/۶۳
	سایر سنگهای تراشه پذیر یا سنگهای ساختمان و اشیاء ساخته شده از این سنگها ، که فقط بریده یا اره شده و دارای سطح صاف یا یکپارچه باشند باستثناء سنگ مرمر، تراورتن، رخام و سنگ خارا (گرانیت)	۶۸۰۲۲۹۰۰													
۲۰۰		۳۳/۰	۱۰/۲	۹/۳	۰/۳	۰/۰۹	۰/۰۶	۲۵/۶	۹/۲	۶/۸	۰/۴	۰/۰۶	۰/۰۵	۲۹/۱۶	۱۱/۹۰
	جمع اقلام عمده														
۲۰۱		۳۵۲۰۲/۷	۱۴۷۱۰/۵	۱۳۳۳۰/۴	۰/۴	۹۲/۸۳	۸۹/۳۳	۲۵۲۵۵/۹	۱۲۷۸۸/۷	۹۴۲۹/۴	۰/۵	۶۱/۸۱	۷۴/۵۶	۳۹/۳۸	۱۵/۰۳
	جمع سایر اقلام														
۲۰۲		۲۷۱۸/۷	۱۷۵۷/۰	۱۵۸۷/۶	۰/۶	۷/۱۷	۱۰/۶۷	۱۵۶۰۷/۹	۴۳۶۴/۶	۳۲۲۰/۲	۰/۳	۳۸/۱۹	۲۵/۴۴	-۸۲/۵۸	-۵۹/۷۴
	جمع کل														
		۳۷۹۲۱/۳	۱۶۴۶۷/۵	۱۴۹۱۸/۰	۰/۴	۱۰۰/۰۰	۱۰۰/۰۰	۴۰۸۶۳/۷	۱۷۱۵۳/۳	۱۲۶۴۹/۶	۰/۴	۱۰۰/۰۰	۱۰۰/۰۰	-۷/۲۰	-۴/۰۰



گمرک جمهوری اسلامی ایران

جدول شماره ۳ - اقلام عمده واردات بر اساس شماره تعرفه - به ترتیب ارزش دلاری در سال ۱۳۹۴

صفحه : ۶۷

ماه شهریور ۱۳۹۴

ردیف	شماره تعرفه	ماه شهریور ۱۳۹۴						ماه شهریور ۱۳۹۴							
		درصد تغییرات		سهم هر کالا		ارزش میلیون دلار	وزن هزارتن	سهم هر کالا		ارزش میلیون دلار	وزن هزارتن	ارزش میلیون دلار	وزن هزارتن		
		ارزش	وزن	ارزش	وزن			ارزش	وزن						
	۱۰۰۱۱۹۹۰	سایر به صورت دانه بجز گندم دامی													
۱		۴۴۳/۹	۱۲۴/۸	۱۱۲/۵	۰/۳	۱۴/۱۷	۳/۴۲	۶۴۰/۶	۲۱۳/۲	۱۶۰/۹	۰/۳	۱۷/۲۱	۴/۵۱	۳۰/۶۹	-۴۱/۴۴
	۱۰۰۵۹۰۱۰	---ذرت دامی													
۲		۴۹۲/۶	۱۱۶/۳	۱۰۳/۸	۰/۲	۱۵/۷۲	۳/۱۸	۷۳۱/۹	۲۱۹/۲	۱۶۶/۸	۰/۳	۱۹/۶۷	۴/۶۴	۳۲/۷۰	-۴۶/۹۴
	۱۲۰۱۹۰۰۰	لویبای سویا به جز دانه حتی به صورت خرد شده													
۳		۲۵۳/۷	۱۰۸/۳	۹۷/۵	۰/۴	۸/۰۹	۲/۹۶	۶/۷	۴/۲	۳/۲	۰/۶	۰/۱۸	۰/۰۹	۳۷۰۷/۳۰	۲۴۶۶/۶۱
	۸۴۷۴۸۰۰۰	سایر ماشین آلات و دستگاههای به هم فشردن، شکل دادن یا قالب گیری سوختهای معدنی جامد، خمیرهای سرامیکی و سایر محصولات معدنی، ماشینهای درست کردن قالبهای ریخته گری ازماسه.													
۴		۱۱/۱	۱۰۱/۵	۹۰/۴	۹/۲	۰/۳۵	۲/۷۸	۳/۵	۲۳/۹	۱۷/۹	۶/۹	۰/۰۹	۰/۵۱	۲۱۹/۸۶	۳۲۵/۱۰
	۲۳۰۴۰۰۰۰	کنجاله (Oilcake) و سایر آخالهای جامد، حتی خردشده یا به هم فشرده به شکل حبه یا گلوله که از استخراج روغن سویا به دست می آید.													
۵		۱۲۱/۳	۶۳/۳	۵۷/۳	۰/۵	۳/۸۷	۱/۷۳	۲۰۵/۹	۱۲۴/۰	۹۳/۶	۰/۶	۵/۵۳	۲/۶۳	-۴۱/۰۸	-۴۸/۹۲
	۷۲۲۵۳۰۰۰	محصولات از فولادهای ممزوج تخت فقط گرم نوردشده به صورت طومار که درجای دیگر ذکر نشده، باپهنای ۶۰۰mm یا بیشتر.													
۶		۱۳۵/۶	۵۹/۸	۵۳/۲	۰/۴	۴/۳۳	۱/۶۴	۰/۰	۰/۰	۰/۰	۰/۰	۰/۰۰	۰/۰۰	۱۰۰/۰۰	۱۰۰/۰۰
	۱۵۰۷۱۰۰۰	روغن خام سویا، حتی صمغ گرفته.													
۷		۶۴/۱	۵۸/۵	۵۱/۷	۰/۹	۲/۰۴	۱/۶۰	۰/۰	۰/۰	۰/۰	۰/۰	۰/۰۰	۰/۰۰	۱۰۰/۰۰	۱۰۰/۰۰
	۳۰۰۴۹۰۹۰	سایر مکمل های دارویی برای خرده فروشی که تولید داخلی مشابه ندارند													
۸		۰/۳	۵۷/۰	۵۰/۹	۲۰۳/۶	۰/۰۱	۱/۵۶	۰/۲	۲۹/۳	۲۲/۳	۱۳۷/۶	۰/۰۱	۰/۶۲	۳۱/۲۳	۹۴/۲۴
	۱۰۰۶۳۰۰۰	برنج نیمه سفید شده (Semi milled Rice) یا برنج کامل سفید شده (Wholly milled Rice) حتی صیقلی یا براق شده													
۹		۵۱/۷	۴۹/۱	۴۳/۸	۱/۰	۱/۶۵	۱/۳۴	۵۷/۳	۶۹/۹	۵۲/۴	۱/۲	۱/۵۴	۱/۴۸	-۹/۸۸	-۲۹/۷۵
	۰۲۰۲۳۰۹۰	سایر قطعات بی استخوان منجمد از نوع گاو													
۱۰		۱۰/۷	۴۶/۴	۴۱/۴	۴/۳	۰/۳۴	۱/۲۷	۰/۰	۰/۰	۰/۰	۰/۰	۰/۰۰	۰/۰۰	۱۰۰/۰۰	۱۰۰/۰۰
	۸۷۰۳۲۳۱۹	--- سایر وسایل نقلیه موتوری با حجم سیلندر ۱۵۰۰ سی سی تا ۲۰۰۰ سی سی بجز امبولانس و هیبریدی													
۱۱		۲/۶	۴۰/۰	۳۵/۶	۱۵/۶	۰/۰۸	۱/۰۹	۰/۰	۰/۰	۰/۰	۰/۰	۰/۰۰	۰/۰۰	۱۰۰/۰۰	۱۰۰/۰۰
	۳۱۰۳۱۰۰۰	سوپر فسفات ها													
۱۲		۹۴/۴	۳۹/۴	۳۵/۴	۰/۴	۳/۰۱	۱/۰۸	۰/۰	۰/۰	۰/۰	۰/۰	۰/۰۰	۰/۰۰	۱۰۰/۰۰	۱۰۰/۰۰



گمرک جمهوری اسلامی ایران

جدول شماره ۳ - اقلام عمده واردات بر اساس شماره تعرفه - به ترتیب ارزش دلاری در سال ۱۳۹۴

ماه شهریور ۱۳۹۴

صفحه : ۶۸

ردیف	شماره تعرفه	ماه شهریور ۱۳۹۴						ماه شهریور ۱۳۹۴							
		درصد تغییرات		سهم هر کالا		ارزش میلیون یورو	وزن هزارتن	سهم هر کالا		ارزش میلیون یورو	وزن هزارتن	قیمت متوسط یک کیلو کالا - دلار			
		ارزش	وزن	ارزش	وزن			ارزش	وزن						
		موز سبز تازه یا خشک کرده													
۱۳	۰۸۰۳۱۰۰۰	۳۰/۰۰	۵۴/۰۴	۰/۶۴	۰/۸۹	۰/۹	۲۳/۰	۳۰/۲	۳۳/۰	۱/۰۷	۱/۶۲	۰/۸	۳۴/۸	۳۹/۲	۵۰/۸
		محصولات از آهن یا فولاد غیر ممزوج تحت و گرم نورد شده بشکل طومار با پهنای mm ۶۰۰ یا کمتر به ضخامت کمتر از mm ۳													
۱۴	۷۲۰۸۳۹۰۰	-۵۴/۳۶	-۲۹/۸۸	۱/۵۱	۳/۰۱	۰/۶	۵۳/۹	۷۱/۱	۱۱۱/۸	۰/۸۹	۲/۵۰	۰/۴	۲۸/۷	۳۲/۴	۷۸/۴
		سایر ماشینها و دستگاههای مکانیکی با کار خاص غیر مذکور در جای دیگر													
۱۵	۸۴۷۹۸۹۹۰	-۴۱/۸۱	-۲۱/۰۰	۱/۱۷	۰/۱۱	۱۳/۸	۴۱/۳	۵۵/۳	۴/۰	۰/۸۸	۰/۱۰	۱۰/۱	۲۸/۳	۳۲/۲	۳/۲
		ماژول نمایشگر متشکل از صفحه lcd یا led با پلاسما فقط دارای برد آدرس دهی													
۱۶	۸۵۲۹۹۰۲۰	-۵۰/۷۴	-۴۷/۷۸	۱/۲۸	۰/۰۳	۴۸/۳	۴۵/۹	۶۰/۵	۱/۳	۰/۸۲	۰/۰۲	۴۵/۶	۲۶/۹	۲۹/۸	۰/۷
		محصولات تحت نورد شده از فولاد ممزوج فقط گرم نورد شده به پهنای mm ۶۰۰ یا بیشتر به صورت غیر طومار غیر مذکور در جای دیگر													
۱۷	۷۲۲۵۴۰۰۰	۱۵۰/۱۳۷	۱۴۳۱/۴۹	۰/۰۴	۰/۰۴	۱/۲	۱/۳	۱/۸	۱/۵	۰/۸۰	۰/۷۵	۱/۲	۲۶/۴	۲۹/۳	۲۳/۵
		--- قطعات منفصله جهت تولید اتومبیل سواری ردیف ۸۷۰۳ بنزینی با حجم سیلندر CC ۲۰۰۰ یا ساخت داخل ۵۰٪ و بیشتر به استثنای لاستیک													
۱۸	۹۸۸۷۰۳۱۴	۱۰۰/۰۰	۱۰۰/۰۰	۰/۰۰	۰/۰۰	۰/۰	۰/۰	۰/۰	۰/۰	۰/۷۳	۰/۰۷	۱۱/۷	۲۳/۷	۲۶/۶	۲/۳
		---- سایر وسایل نقلیه، دارای موتور پیستونی درونسوز تناوبی جرقه ای - احتراقی با حجم سیلندر ۲۰۰۰ سی سی اما از ۲۵۰۰ سی سی بیشتر نباشد غیر از آمبولانس و نوع هیبریدی													
۱۹	۸۷۰۳۲۳۲۹	۱۰۰/۰۰	۱۰۰/۰۰	۰/۰۰	۰/۰۰	۰/۰	۰/۰	۰/۰	۰/۰	۰/۶۴	۰/۰۵	۱۳/۹	۲۱/۱	۲۳/۵	۱/۷
		آنتی سرماها دیگر مشتقات خونی و محصولات مصونیت بخش حتی اگر تغییر یافته یا از طریق فرآیندهای بیو تکنولوژیک بدست آمده باشند.													
۲۰	۳۰۰۲۱۰۰۰	۳/۴۲	-۵۶/۶۵	۰/۴۷	۰/۰۰	۱۸۰/۵	۱۶/۷	۲۲/۰	۰/۱	۰/۶۲	۰/۰۰	۴۳۰/۶	۲۰/۲	۲۲/۸	۰/۱
		_تِیچ شبکه کامپیوتر، روتر شبکه کامپیوتر، هاب شبکه کامپیوتر، هاب سوئیچ شبکه کامپیوتر، فایروال شبکه کامپیوتر، مالتی پلکسر، شبکه کامپیوتر، بی راس شبکه کامپیوتر، اکسس پوینت، دی اس لم شبکه کامپیوتر،													
۲۱	۸۵۱۷۶۲۳۰	۲۵۰/۱۸	۹۸۲/۲۲	۰/۱۳	۰/۰۰	۱۶۷/۷	۴/۸	۶/۳	۰/۰	۰/۶۰	۰/۰۱	۵۴/۳	۱۹/۸	۲۲/۰	۰/۴
		کره بسته بندی شده به صورت بسته های بیش از ۵۰۰ گرم													
۲۲	۰۴۰۵۱۰۲۰	۴۲/۱۷	۷۵/۴۳	۰/۳۲	۰/۰۸	۵/۲	۱۱/۲	۱۵/۰	۲/۹	۰/۵۸	۰/۱۶	۴/۲	۱۹/۲	۲۱/۳	۵/۱
		وسایل نقلیه موتوری برای حمل و نقل ۱۰ نفر یا بیشتر غیر از نوع هیبریدی و دیزل و نیمه دیزل													
۲۳	۸۷۰۲۹۰۰۰	۸۷۲/۷۷	۱۱۱۰/۷۴	۰/۰۴	۰/۰۰	۱۳/۸	۱/۶	۲/۱	۰/۲	۰/۵۶	۰/۰۶	۱۱/۱	۱۸/۵	۲۰/۴	۱/۸
		سایر دستگاهها بجز مودم باسیم و دستگاههای قطع و وصل.													
۲۴	۸۵۱۷۶۲۹۰	۵۸/۳۰	۶۲۰/۲۸	۰/۲۷	۰/۰۰	۲۴۵/۱	۹/۵	۱۲/۷	۰/۱	۰/۵۵	۰/۰۱	۵۳/۹	۱۸/۲	۲۰/۱	۰/۴



گمرک جمهوری اسلامی ایران

جدول شماره ۳ - اقلام عمده واردات بر اساس شماره تعرفه - به ترتیب ارزش دلاری در سال ۱۳۹۴

ماه شهریور ۱۳۹۴

صفحه : ۶۹

ردیف	شماره تعرفه	ماه شهریور ۱۳۹۴						ماه شهریور ۱۳۹۴							
		درصد تغییرات		سهم هر کالا		ارزش میلیون یورو	ارزش میلیون دلار	وزن هزارتن	سهم هر کالا		قیمت متوسط یک کیلو کالا - دلار	ارزش میلیون یورو	ارزش میلیون دلار	وزن هزارتن	
		ارزش	وزن	ارزش	وزن				ارزش	وزن					
	۸۴۰۶۹۰۰۰	جزا و قطعات توربین های بخار													
۲۵		۱۰۰/۶۸	-۴۹/۷۵	۰/۲۱	۰/۰۴	۶/۰	۷/۴	۱۰/۰	۱/۷	۰/۵۵	۰/۰۳	۲۴/۰	۱۷/۵	۲۰/۰	۰/۸
	۱۷۰۱۱۱۰۰	شکر تصفیه نشده بدون اضافه کردن مواد خوشبو کننده یا مواد رنگ کننده از نیشکر													
۲۶		-۳۳/۶۹	-۷/۱۷	۰/۶۱	۱/۸۰	۰/۴	۲۱/۸	۲۹/۰	۶۷/۰	۰/۵۳	۱/۹۸	۰/۳	۱۷/۱	۱۹/۲	۶۲/۲
	۳۰۰۴۳۹۹۰	سایر داروهای که تولید داخلی ندارند دارای هورمون یا محصولات ۲۹۳۷ فاقد انتی بیوتیک غیر مذکور													
۲۷		-۴/۹۰	۱۰۳/۵۶	۰/۴۳	۰/۰۰	۳۹۰/۸	۱۵/۲	۲۰/۱	۰/۱	۰/۵۲	۰/۰۰	۱۸۲/۶	۱۶/۹	۱۹/۱	۰/۱
	۲۷۱۰۱۹۹۰	سایر فرآورده هایی غیر مذکور که دارای ۷۰٪ وزنی یا بیشتر نفت یاروغن های معدنی قیری													
۲۸		۱۰۰/۰۰	۱۰۰/۰۰	۰/۰۰	۰/۰۰	۰/۰	۰/۰	۰/۰	۰/۰	۰/۵۰	۰/۶۵	۰/۹	۱۶/۰	۱۸/۲	۲۰/۳
	۱۵۱۲۱۱۰۰	روغن دانه آفتابگردان ، روغن گلرنگ یا زعفران کاذب (کارتام Carthame) ، خام													
۲۹		۱۷۴/۹۱	۱۸۴/۳۴	۰/۱۳	۰/۱۶	۱/۰	۴/۷	۶/۲	۶/۰	۰/۴۷	۰/۵۴	۱/۰	۱۴/۹	۱۷/۱	۱۷/۰
	۱۰۰۳۹۰۰۰	جو باستانی بذر													
۳۰		-۶۸/۵۷	-۶۴/۹۹	۱/۱۴	۵/۱۴	۰/۳	۴۰/۷	۵۳/۷	۱۹۱/۵	۰/۴۶	۲/۱۴	۰/۳	۱۵/۱	۱۶/۹	۶۷/۰
	۸۵۱۷۶۱۳۰	---دستگاه های فرستنده و گیرنده تلفن همراه به استثنای (۱+۱) bts													
۳۱		-۷۵/۷۵	-۹۳/۹۴	۱/۴۷	۰/۰۳	۵۵/۴	۵۲/۴	۶۹/۶	۱/۳	۰/۴۶	۰/۰۰	۲۲۱/۸	۱۵/۳	۱۶/۹	۰/۱
	۱۵۱۱۹۰۱۰	RBD پالم اوایل در ظروف ۲۰۰ لیتری و بیشتر													
۳۲		-۷۱/۷۸	-۶۶/۶۷	۱/۲۳	۱/۶۵	۰/۹	۴۳/۶	۵۸/۱	۶۱/۵	۰/۴۵	۰/۶۵	۰/۸	۱۴/۹	۱۶/۴	۲۰/۵
	۴۴۱۱۱۴۱۰	تخته فیبر تراکمی متوسط (mdf) با ضخامت بیش از ۹ میلیمتر کار نشده به طریق مکانیکی یا سطح آن پوشانده نشده													
۳۳		۲/۱۱	۱۷/۶۹	۰/۳۴	۰/۹۶	۰/۴	۱۲/۱	۱۶/۰	۳۵/۹	۰/۴۵	۱/۳۵	۰/۴	۱۴/۴	۱۶/۳	۴۲/۲
	۹۰۱۸۳۹۲۵	لوازم مصرفی آنژیوگرافی و آنژیوپلاستی (صرفا شامل شیت شریانی - انواع کاتتر (قلب، عروق، مغز) - بالن - استنت - استنت گراف - گاید وایر - کویل - مسدود کننده (occluder) - رابط فشار قوی - دریچه													
۳۴		۷۶/۵۱	-۳۴/۸۶	۰/۱۹	۰/۰۰	۱۶۳/۹	۶/۹	۹/۰	۰/۱	۰/۴۴	۰/۰۰	۴۴۴/۰	۱۴/۲	۱۵/۹	۰/۰
	۸۴۴۶۳۰۰۰	ماشین های بافندگی تار و پود باف برای پارچه بافی به عرض بیش از ۳۰ Cm از نوع بدون ماکو													
۳۵		۲۳/۰۶	۶۴/۵۲	۰/۲۷	۰/۰۲	۱۶/۴	۹/۷	۱۲/۸	۰/۸	۰/۴۳	۰/۰۴	۱۲/۳	۱۴/۱	۱۵/۷	۱/۳
	۸۴۵۰۹۰۹۰	سایر اجزاء و قطعات ماشین های رختشویی خانگی و غیر خانگی غیر مذکور در جای دیگر													
۳۶		۹/۸۳	۳۵/۲۷	۰/۲۹	۰/۰۶	۵/۹	۱۰/۵	۱۳/۹	۲/۴	۰/۴۲	۰/۱۰	۴/۸	۱۳/۸	۱۵/۳	۳/۲



گمرک جمهوری اسلامی ایران

جدول شماره ۳ - اقلام عمده واردات بر اساس شماره تعرفه - به ترتیب ارزش دلاری در سال ۱۳۹۴

صفحه : ۷۰

ماه شهریور ۱۳۹۴

ردیف	شماره تعرفه	ماه شهریور ۱۳۹۴						ماه شهریور ۱۳۹۴							
		درصد تغییرات		سهم هر کالا		ارزش میلیون یورو	ارزش میلیون دلار	وزن هزارتن	سهم هر کالا		قیمت متوسط یک کیلو کالا - دلار	ارزش میلیون یورو	ارزش میلیون دلار	وزن هزارتن	
		ارزش	وزن	ارزش	وزن				ارزش	وزن					
۳۷	۸۴۷۴۱۰۰۰	ماشین های جور کردن، غربال کردن، جدا کردن یا بستن خاک، سنگ و کلوخه ها و سایر مواد معدنی جامد													
		-۳۱/۸۰	-۵۷/۵۲	۰/۴۷	۰/۰۲	۳۲/۶	۱۷/۱	۲۲/۴	۰/۷	۰/۴۲	۰/۰۱	۵۲/۴	۱۳/۶	۱۵/۲	۰/۳
۳۸	۸۵۱۷۱۲۱۰	گوشی تلفن همراه .													
		-۴۷/۶۲	-۱۹/۹۰	۰/۶۱	۰/۰۰	۵۴۷/۰	۲۱/۸	۲۸/۷	۰/۱	۰/۴۱	۰/۰۰	۳۵۷/۷	۱۳/۴	۱۵/۰	۰/۰
۳۹	۴۸۰۲۵۷۰۰	سایر کاغذ مقوا قشر نرزه اندود نشده بوزن حداقل ۴۰ و حداکثر ۱۵۰ بدون الیاف یا با حداکثر ۱۰٪ وزن کلی الیاف غیر مذکور													
		-۷/۷۷	۱۲/۷۵	۰/۳۴	۰/۴۱	۱/۱	۱۲/۲	۱۶/۲	۱۵/۴	۰/۴۱	۰/۵۵	۰/۹	۱۳/۳	۱۴/۹	۱۷/۳
۴۰	۴۷۰۳۲۱۰۰	خمیر چوب شیمیائی، آماده شده یا سود یا سولفات، غیر از خمیرها زدرجه حل شونده، نیمه سفید شده تیره کاج													
		۶۷/۴۲	۶۹/۹۰	۰/۱۷	۰/۲۵	۰/۹	۶/۰	۷/۹	۹/۳	۰/۳۶	۰/۵۰	۰/۸	۱۱/۸	۱۳/۲	۱۵/۷
۴۱	۴۴۰۷۱۰۰۰	چوب اره شده یا ناهمواری گرفته شده از درازا، لایه بری شده با... بصحات بیش از ۶mm از تیره کاج													
		-۲۲/۵۷	-۱۵/۸۸	۰/۳۴	۰/۷۸	۰/۵	۱۲/۱	۱۵/۹	۲۸/۹	۰/۳۴	۰/۷۸	۰/۵	۱۰/۹	۱۲/۳	۲۴/۳
۴۲	۳۹۰۹۵۰۰۰	پلی اوره تان ها، به اشکال ابتدائی													
		۶۳/۸۰	۱۰۲/۶۳	۰/۱۵	۰/۰۷	۲/۷	۵/۶	۷/۳	۲/۷	۰/۳۳	۰/۱۷	۲/۲	۱۰/۷	۱۲/۰	۵/۴
۴۳	۷۲۰۸۵۱۱۰	محصولات از آهن یا فولاد غیر ممزوج تخت و گرم نورد شده بشکل غیر طومار، با پهنای ۶۰۰mm یا بیشتر به ضخامت بیشتر از ۱۰ میلی متر و عرض بیشتر از ۱۸۵ میلی متر													
		۸۷۸۷/۸۸	۶۴۹۹/۳۷	۰/۰۰	۰/۰۰	۰/۸	۰/۱	۰/۱	۰/۲	۰/۳۲	۰/۳۶	۱/۰	۱۰/۷	۱۱/۸	۱۱/۴
۴۴	۸۴۱۸۹۹۹۰	سایر اجزا و قطعات یخچالها، فریزرها و سایر تجهیزات سردکننده یا منجمدکننده به ردیفهای ۸۴۱۸۹۹۱۰ و ۸۴۱۸۹۹۱۰													
		-۶۴/۰۲	-۶۶/۵۶	۰/۷۰	۰/۱۳	۶/۹	۲۴/۶	۳۲/۸	۴/۸	۰/۳۲	۰/۰۵	۷/۴	۱۰/۶	۱۱/۸	۱/۶
۴۵	۷۲۲۵۵۰۰۰	محصولات تخت نورد شده از فولاد ممزوج فقط سرد نورد شده با پهنای ۶۰۰mm یا بیشتر غیر مذکور در جای دیگر													
		۱۰۰/۰۰	۱۰۰/۰۰	۰/۰۰	۰/۰۰	۰/۰	۰/۰	۰/۰	۰/۰	۰/۳۲	۰/۸۵	۰/۴	۱۰/۳	۱۱/۶	۲۶/۶
۴۶	۲۱۰۶۹۰۸۰	مکمل غذایی،													
		۱۵۹/۸۷	۳۳۳/۰۴	۰/۰۹	۰/۰۰	۳۹/۵	۳/۳	۴/۴	۰/۱	۰/۳۱	۰/۰۲	۲۳/۷	۱۰/۲	۱۱/۴	۰/۵
۴۷	۸۴۱۸۹۹۳۰	---انواع کابینت یخچال، یخچال فریزر، فریزر و سایر بای ساید													
		۸۹۷/۷۹	۱۱۸۶/۹۵	۰/۰۲	۰/۰۰	۶/۲	۰/۹	۱/۱	۰/۲	۰/۳۱	۰/۰۷	۴/۸	۱۰/۱	۱۱/۲	۲/۳
۴۸	۰۹۰۲۴۰۱۰	چای سیاه ( تخمیر شده ) و چای جزئا تخمیر شده کوبیده در بسته بندی غیر خرده فروشی													
		-۱۷/۹۹	-۱۳/۳۷	۰/۲۹	۰/۰۷	۵/۲	۱۰/۲	۱۳/۶	۲/۶	۰/۳۱	۰/۰۷	۴/۹	۱۰/۱	۱۱/۲	۲/۳



گمرک جمهوری اسلامی ایران

جدول شماره ۳ - اقلام عمده واردات بر اساس شماره تعرفه - به ترتیب ارزش دلاری در سال ۱۳۹۴

ماه شهریور ۱۳۹۴

صفحه : ۷۱

ردیف	شماره تعرفه	ماه شهریور ۱۳۹۴						ماه شهریور ۱۳۹۴							
		درصد تغییرات		سهم هر کالا		وزن هزارتن	ارزش میلیون دلار	ارزش میلیون یورو	کیلو متوسط یک کالا - دلار	سهم هر کالا		وزن هزارتن	ارزش میلیون دلار	ارزش میلیون یورو	کیلو متوسط یک کالا - دلار
		ارزش	وزن	ارزش	وزن					ارزش	وزن				
۴۹	۴۸۱۱۹۰۲۰	قوطی و جعبه چند لایه به هم فشرده از لایه های متفاوت که لایه های مختلف مشکله در پروسه تولید به صورت یکنواخت و همگن به هم اتصال داده شده باشند برای بسته بندی مواد غذایی													
		۴۵۲/۲۳	۶۷۹/۰۵	۰/۰۴	۰/۰۱	۵/۹	۱/۵	۲/۰	۰/۳	۰/۳۰	۰/۰۸	۴/۲	۱۰/۰	۱۱/۱	۲/۷
۵۰	۷۳۰۴۱۹۹۰	سایر لوله های بدون درز مورد استفاده در خطوط نفت یا گاز غیر فولاد زنگ نزن													
		-۱۷/۷۷	۴۶/۲۲	۰/۲۸	۰/۲۳	۱/۶	۹/۸	۱۳/۱	۸/۴	۰/۳۰	۰/۳۹	۰/۹	۹/۸	۱۰/۸	۱۲/۳
۵۱	۹۸۸۷۰۳۱۲	---قطعات منفصله جهت تولید اتومبیل سواری ردیف ۸۷۰۳ بنزینی با حجم سیلندر CC ۲۰۰۰ با ساخت داخل ۱۴ تا کمتر از ۳۰٪ به استثنای لاستیک													
		۱۰۰/۰۰	۱۰۰/۰۰	۰/۰۰	۰/۰۰	۰/۰	۰/۰	۰/۰	۰/۰	۰/۲۹	۰/۰۵	۶/۶	۹/۵	۱۰/۶	۱/۶
۵۲	۳۹۰۶۹۰۷۰	پودر جاذب و پلیمرهای اکریلیک جامد													
		۱۰۵/۶۳	۶۹/۰۷	۰/۱۱	۰/۰۵	۲/۷	۳/۹	۵/۱	۱/۹	۰/۲۹	۰/۱۰	۳/۳	۹/۴	۱۰/۵	۳/۱
۵۳	۸۴۵۴۳۰۰۰	ماشین های ریخته گری قالب ریزی از نوعی که در متالوژی یاریخته گری فلزات بکار میروند													
		۵۲۴/۲۰	۲۲۳/۷۵	۰/۰۴	۰/۰۱	۵/۴	۱/۳	۱/۷	۰/۳	۰/۲۹	۰/۰۳	۱۰/۴	۹/۱	۱۰/۴	۱/۰
۵۴	۸۴۸۱۸۰۹۰	مایر شیرها و وسایل همانند برای لوله ،دیگ ،اب گرم یا بخار ،متبع ،بشکه و همانند ،.... غیر مذکور در جای دیگر													
		-۱۳/۴۸	-۱۱/۴۴	۰/۲۵	۰/۰۴	۸/۶	۸/۹	۱۱/۸	۱/۴	۰/۲۸	۰/۰۴	۸/۴	۹/۱	۱۰/۲	۱/۲
۵۵	۴۰۱۱۱۰۰۰	تایر بادی نواز کائوچو برای اتومبیل سواری (همچنین اتومبیل های استیشن واگن و اتومبیل های مسابقه)													
		-۵۷/۷۴	-۵۲/۸۴	۰/۵۱	۰/۱۵	۴/۲	۱۸/۱	۲۳/۹	۵/۷	۰/۲۸	۰/۰۹	۳/۷	۹/۰	۱۰/۱	۲/۷
۵۶	۸۴۷۰۵۰۱۰	دستگاههای کارت خوان که ترمینال پرداخت الکترونیکی آنها بوسیله کارت های اعتباری می باشند													
		۱۸/۲۴	۱۴/۶۳	۰/۱۸	۰/۰۰	۱۰۲/۰	۶/۳	۸/۳	۰/۱	۰/۲۷	۰/۰۰	۱۰۵/۲	۸/۸	۹/۸	۰/۱
۵۷	۱۲۰۹۹۱۰۰	تخم سبزیجات برای کشت													
		-۹/۶۸	-۴۴/۹۷	۰/۲۲	۰/۰۱	۳۳/۱	۷/۷	۱۰/۳	۰/۳	۰/۲۵	۰/۰۱	۵۴/۳	۸/۴	۹/۳	۰/۲
۵۸	۸۵۲۵۶۰۰۰	دستگاه های فرستنده یکپارچه شده با دستگاه گیرنده													
		۱۰۰/۰۰	۱۰۰/۰۰	۰/۰۰	۰/۰۰	۰/۰	۰/۰	۰/۰	۰/۰	۰/۲۵	۰/۰۰	۱۹۸/۹	۸/۲	۹/۲	۰/۰
۵۹	۸۴۳۹۲۰۰۰	ماشین آلات و دستگاههای ساختن کاغذ یا مقوا													
		۲۰۷/۲۱	۱۲۲/۷۲	۰/۰۶	۰/۰۱	۶/۸	۲/۲	۳/۰	۰/۴	۰/۲۵	۰/۰۳	۹/۳	۸/۳	۹/۱	۱/۰
۶۰	۲۶۰۱۱۲۰۰	سنگ آهن بهم فشرده شده و کنسانتره های آن به غیر از پیریت های آهن تفته شده													
		-۶۶/۴۲	-۶۸/۰۳	۰/۵۶	۴/۱۱	۰/۲	۲۰/۰	۲۶/۳	۱۵۳/۱	۰/۲۴	۱/۵۶	۰/۲	۸/۰	۸/۸	۴۹/۰



### گمرک جمهوری اسلامی ایران

### جدول شماره ۳ - اقلام عمده واردات بر اساس شماره تعرفه - به ترتیب ارزش دلاری در سال ۱۳۹۴

ماه شهریور ۱۳۹۴

صفحه : ۷۲

ردیف	شماره تعرفه	ماه شهریور ۱۳۹۴						ماه شهریور ۱۳۹۴							
		درصد تغییرات		سهم هر کالا		ارزش میلیون یورو	وزن هزارتن	سهم هر کالا		ارزش میلیون یورو	وزن هزارتن	ارزش میلیون دلار	وزن هزارتن		
		ارزش	وزن	ارزش	وزن			ارزش	وزن					کیلو کالای - متوسط یک	کیلو کالای - متوسط یک
	۱۲۰۶۰۰۰۰	دانه آفتابگردان، حتی خردشده													
۶۱		۱۲/۶۶	-۱۵/۴۴	۰/۱۶	۰/۱۶	۱/۳	۵/۷	۷/۵	۵/۸	۰/۲۳	۰/۱۶	۱/۷	۷/۶	۸/۵	۴/۹
	۸۴۷۷۵۹۰۰	ماشین آلات و دستگاههای قالب گیری یا شکل دا دن کائوچو یا مواد پلاستیکی، غیرمذکور درجای دیگر													
۶۲		۷۰۴/۳۱	۷۲۳/۰۳	۰/۰۲	۰/۰۰	۸/۶	۰/۸	۱/۰	۰/۱	۰/۲۳	۰/۰۳	۸/۴	۷/۵	۸/۳	۱/۰
	۰۹۰۲۴۰۹۰	چای سیاه (تخمیر شده) و جزئا تخمیر شده به نحوی دیگر بجز ردیفهای ۰۹۰۲۴۰۱۰													
۶۳		-۵۶/۳۸	-۵۰/۸۵	۰/۴۰	۰/۱۰	۵/۳	۱۴/۱	۱۹/۱	۳/۶	۰/۲۳	۰/۰۶	۴/۷	۷/۵	۸/۳	۱/۸
	۹۸۸۷۰۳۱۱	--- قطعات منفصله جهت تولید اتومبیل سواری ردیف ۸۷۰۳ بنزینی با حجم سیلندر CC ۲۰۰۰ با ساخت داخل کمتر از ۱۴ درصد													
۶۴		۱۰۰/۰۰	۱۰۰/۰۰	۰/۰۰	۰/۰۰	۰/۰	۰/۰	۰/۰	۰/۰	۰/۲۳	۰/۰۴	۷/۵	۷/۳	۸/۳	۱/۱
	۸۴۱۵۱۰۱۰	دستگاه تهویه مطبوع دو تکه (split unit) از نوع دیواری، برای پنجره، به حالت محفظه ای													
۶۵		-۳۷/۳۹	-۳۲/۰۳	۰/۲۷	۰/۰۶	۶/۰	۹/۸	۱۳/۰	۲/۲	۰/۲۲	۰/۰۵	۵/۵	۷/۳	۸/۱	۱/۵
	۸۴۱۴۳۰۳۰	کمپرسورهای برودتی مخصوص کولر خودروهای سواری سواری کار و وانت													
۶۶		-۸/۳۸	-۸/۸۳	۰/۱۹	۰/۰۱	۱۶/۶	۶/۷	۸/۹	۰/۵	۰/۲۲	۰/۰۲	۱۶/۷	۷/۱	۸/۱	۰/۵
	۳۰۰۴۲۰۹۰	سایر روهای حاوی سایر آنتی بیوتیک که تولید داخلی ندارند بصورت خرده فروشی													
۶۷		-۲۹/۶۹	۲۰۶/۲۴	۰/۲۴	۰/۰۰	۵۶۸/۷	۸/۷	۱۱/۵	۰/۰	۰/۲۲	۰/۰۰	۱۳۰/۶	۷/۲	۸/۱	۰/۱
	۳۹۰۳۱۱۹۰	سایر پلی استیرن به اشکال ابتدایی قابل انبساط بجز مقاوم در برابر آتش													
۶۸		۱۶۸/۸۳	۲۵۹/۴۰	۰/۰۶	۰/۰۴	۲/۱	۲/۳	۳/۰	۱/۵	۰/۲۲	۰/۱۷	۱/۵	۷/۲	۸/۱	۵/۳
	۳۰۰۳۳۱۹۰	سایر روهای هورمون دار فاقد آنتی بیوتیک دارای انسولین که تولید داخلی ندارند													
۶۹		۲۰۷/۳۴	۲۶۹/۳۶	۰/۰۶	۰/۰۰	۲۷۴/۲	۲/۰	۲/۶	۰/۰	۰/۲۲	۰/۰۰	۲۲۸/۲	۷/۲	۸/۱	۰/۰
	۴۸۱۱۹۰۹۰	سایر کاغذ و مقوای چند لایه عایق رطوبت غیر مذکور													
۷۰		-۲۵/۸۲	-۱۴/۹۱	۰/۲۳	۰/۱۹	۱/۵	۸/۲	۱۰/۸	۷/۲	۰/۲۲	۰/۱۹	۱/۳	۷/۱	۸/۰	۶/۱
	۷۲۰۲۱۹۹۰	فرومگنتر دارای بیش از ۱ درصد ولی مساوی یا کمتر از ۴ درصد وزنی کربن سایر ابعاد													
۷۱		۵۲/۱۸	۸۳/۷۷	۰/۱۱	۰/۰۸	۱/۷	۴/۰	۵/۲	۳/۰	۰/۲۲	۰/۱۸	۱/۴	۷/۳	۸/۰	۵/۶
	۲۹۲۹۱۰۰۰	ایزوسیاناتها													
۷۲		-۲۴/۵۴	-۲/۳۸	۰/۲۲	۰/۱۰	۲/۸	۸/۰	۱۰/۶	۳/۷	۰/۲۲	۰/۱۲	۲/۲	۷/۱	۸/۰	۳/۶



گمرک جمهوری اسلامی ایران

جدول شماره ۳ - اقلام عمده واردات بر اساس شماره تعرفه - به ترتیب ارزش دلاری در سال ۱۳۹۴

صفحه : ۷۳

ماه شهریور ۱۳۹۴

ردیف	شماره تعرفه	ماه شهریور ۱۳۹۴						ماه شهریور ۱۳۹۴							
		درصد تغییرات		سهم هر کالا		ارزش میلیون یورو	وزن هزارتن	سهم هر کالا		ارزش میلیون یورو	وزن هزارتن	ارزش میلیون دلار	وزن هزارتن		
		ارزش	وزن	ارزش	وزن			ارزش	وزن						
	۸۴۵۵۲۱۰۰	ماشین های نورد گرم و ماشین های نورد گرم و سرد توام شده برای فلزات													
۷۳		۰/۸	۷/۹	۷/۱	۹/۳	۰/۳	۰/۲۱	۱/۴	۱۱/۶	۸/۸	۸/۵	۰/۴	۰/۲۵	-۳۸/۱۹	-۳۲/۳۰
	۹۸۸۷۰۴۳۳	قطعات منفصله جهت تولید وسیله نقلیه حمل و نقل کالا با وزن بیش از ۵ تن دیزل و بنزین با ساخت داخل ۳۰٪ تا کمتر از ۴۰٪ به استثنای موتور، گیربکس، اکسل، جعبه فرمان، کولر و لاستیک													
۷۴		۰/۷	۷/۸	۷/۰	۱۰/۶	۰/۲	۰/۲۱	۰/۰	۰/۰	۰/۰	۰/۰	۰/۰	۰/۰	۱۰۰/۰۰	۱۰۰/۰۰
	۸۴۴۵۲۰۰۰	ماشین های ریسندگی مواد دنجی													
۷۵		۰/۷	۷/۸	۷/۰	۱۱/۶	۰/۲	۰/۲۱	۰/۲	۱/۸	۱/۳	۹/۴	۰/۱	۰/۴	۲۵۵/۲۹	۳۳۶/۲۵
	۸۴۰۷۳۲۹۰	موتورهای پیستونی تناوبی با ظرفیت بیشتر از ۲۵۰ تا ۲۵۰ سانتیمتر مکعب برای وسایل نقلیه فصل ۸۷، به جز دوزمانه													
۷۶		۱/۱	۷/۸	۷/۰	۶/۹	۰/۴	۰/۲۱	۱/۸	۱۰/۴	۷/۹	۵/۸	۰/۵	۰/۲۲	-۳۷/۵۳	-۲۴/۹۴
	۴۸۰۲۵۵۰۰	سایر کاغذ مقوا قشر نازده اندود نشده بوزن حداقل ۴۰ و حداکثر ۱۵۰g بشکل رول بدون الیاف یا با حداکثر ۰													
۷۷		۹/۳	۷/۸	۶/۹	۰/۸	۰/۳۰	۰/۲۱	۱۰/۹	۱۱/۹	۹/۱	۱/۱	۰/۲۹	۰/۲۵	-۱۴/۸۹	-۳۴/۹۳
	۰۳۰۳۴۳۰۰	سکپ جک یا پونیتو یا شکم راه راه													
۷۸		۴/۶	۷/۷	۶/۹	۱/۷	۰/۱۵	۰/۲۱	۰/۰	۰/۰	۰/۰	۰/۰	۰/۰	۰/۰	۱۰۰/۰۰	۱۰۰/۰۰
	۲۴۰۲۲۰۰۰	سیگار حاوی توتون													
۷۹		۱/۰	۷/۷	۶/۸	۷/۷	۰/۳	۰/۲۱	۱/۵	۱۱/۲	۸/۵	۷/۳	۰/۴	۰/۲۴	-۳۵/۰۳	-۳۱/۸۲
	۸۴۷۷۸۰۰۰	ماشین آلات کار کردن روی کاغذ یا مواد پلاستیکی یا برای ساختن محصولات از این مواد غیر مذکور در جای دیگر													
۸۰		۱/۰	۷/۴	۶/۶	۷/۴	۰/۳	۰/۲۰	۰/۵	۳/۵	۲/۶	۷/۳	۰/۱	۰/۰۷	۱۱۱/۹۶	۱۱۴/۲۲
	۲۹۳۰۴۰۰۰	متیونین													
۸۱		۱/۲	۷/۴	۶/۶	۶/۱	۰/۴	۰/۲۰	۱/۰	۴/۷	۳/۶	۴/۷	۰/۳	۰/۱۰	۲۱/۳۰	۵۶/۲۵
	۸۵۱۷۶۱۹۰	سایر دستگاهها برای ارسال یا دریافت صدا و غیره ، غیر مذکور													
۸۲		۰/۱	۷/۳	۶/۶	۶۰/۵	۰/۰	۰/۲۰	۰/۰	۰/۷	۰/۵	۱۸/۷	۰/۰	۰/۰۱	۲۳۴/۱۲	۹۸۱/۱۱
	۳۹۰۷۶۰۲۰	گراید بطری ( پلی اتیلن ترفتالات )													
۸۳		۶/۷	۷/۳	۶/۶	۱/۱	۰/۲۱	۰/۲۰	۵/۱	۷/۳	۵/۶	۱/۴	۰/۱۴	۰/۱۶	۳۱/۸۱	-۰/۵۶
	۸۴۱۱۹۹۹۰	سایر اجزاء و قطعات توربو جت ها یا توربو پراپلرها غیر از پره های ثابت و متحرک توربین گازی													
۸۴		۰/۰	۷/۲	۶/۵	۲۲۸/۵	۰/۰	۰/۲۰	۰/۰	۲/۰	۱/۵	۶۳/۸	۰/۰	۰/۴	۰/۳۲	۲۵۹/۰۵





گمرک جمهوری اسلامی ایران

جدول شماره ۳ - اقلام عمده واردات بر اساس شماره تعرفه - به ترتیب ارزش دلاری در سال ۱۳۹۴

صفحه : ۷۴

ماه شهریور ۱۳۹۴

ردیف	شماره تعرفه	ماه شهریور ۱۳۹۴						ماه شهریور ۱۳۹۴							
		درصد تغییرات		سهم هر کالا		ارزش میلیون یورو	ارزش میلیون دلار	وزن هزارتن	سهم هر کالا		قیمت متوسط یک کیلو کالا - دلار	ارزش میلیون یورو	ارزش میلیون دلار	وزن هزارتن	
		ارزش	وزن	ارزش	وزن				ارزش	وزن					
۸۵	۳۹۰۱۲۰۱۹	سایر پلی اتیلن گرید لوله با چگالی ۹۴٪ یا بیشتر بجز نوع پودری													
		۱/۸۶	۲۴/۵۰	۰/۱۵	۰/۱۰	۱/۹	۵/۳	۷/۰	۳/۸	۰/۲۰	۰/۱۵	۱/۵	۶/۴	۷/۲	۴/۷
۸۶	۰۷۱۳۴۰۰۰	عدس (Lentil) خشک ، غلاف کنده، حتی پوست کنده یا شده													
		۶۲/۲۶	۵۸/۵۹	۰/۰۹	۰/۱۰	۱/۱	۳/۳	۴/۴	۳/۹	۰/۲۰	۰/۲۰	۱/۲	۶/۴	۷/۱	۶/۲
۸۷	۱۲۰۷۴۰۰۰	دانه کنجد حتی خرد شده													
		-۴۳/۲۱	-۲۹/۰۵	۰/۲۶	۰/۱۵	۲/۲	۹/۵	۱۲/۵	۵/۷	۰/۱۹	۰/۱۳	۱/۸	۶/۳	۷/۱	۴/۰
۸۸	۸۵۳۴۰۰۰۰	مدارهای چاپی													
		۲۷/۲۹	-۱۱/۴۵	۰/۱۲	۰/۰۰	۳۴/۳	۴/۱	۵/۵	۰/۲	۰/۱۹	۰/۰۰	۴۹/۴	۶/۲	۶/۹	۰/۱
۸۹	۵۴۰۷۵۲۰۰	پارچه های تاروپودباف، رنگری شده، از نخ رشته های سنتتیک، باحداقل ۸۵٪ رشته های پلی استر تکستوره													
		-۴۰/۱۴	-۲۴/۸۶	۰/۲۵	۰/۰۶	۵/۵	۸/۸	۱۱/۶	۲/۱	۰/۱۹	۰/۰۵	۴/۴	۶/۲	۶/۹	۱/۶
۹۰	۷۲۲۵۹۲۰۰	محصولات از فولادمزوج تحت نوردشده، باپهنای ۶۰۰mm یا بیشتر، آبکاری یا نودودشده باروی به نحوی دیگر													
		۱۰۰/۰۰	۱۰۰/۰۰	۰/۰۰	۰/۰۰	۰/۰	۰/۰	۰/۰	۰/۰	۰/۱۹	۰/۳۹	۰/۶	۶/۱	۶/۹	۱۲/۲
۹۱	۷۲۱۹۳۴۰۰	محصولات اززن تحت فقط سردنوردشده، باپهنای ۶۰۰mm یا بیشتر به ضخامت ۵/۰mm لغایت ۱mm.													
		۳۳/۶۹	۴۴/۷۵	۰/۱۱	۰/۰۶	۲/۴	۳/۹	۵/۱	۲/۱	۰/۱۹	۰/۱۰	۲/۳	۶/۱	۶/۹	۳/۱
۹۲	۷۲۱۰۴۹۰۰	محصولات از آهن یا فولاد غیر ممزوج تحت نوردشده، باپهنای حداقل ۶۰۰mm آبکاری شده یا نودودشده باروی غیر مذکور در جای دیگر													
		-۴۵/۸۱	-۱۶/۷۳	۰/۲۷	۰/۳۳	۱/۰	۹/۶	۱۲/۶	۱۲/۳	۰/۱۹	۰/۳۳	۰/۷	۶/۱	۶/۸	۱۰/۲
۹۳	۹۸۸۷۰۴۳۱	قطعات منفصله جهت تولید وسیله نقلیه حمل و نقل کالا با وزن بیش از ۵ تن دیزل و بنزین با ساخت داخل کمتر از ۱۴٪ (کامیون و کامیونت)													
		۱۰۰/۰۰	۱۰۰/۰۰	۰/۰۰	۰/۰۰	۰/۰	۰/۰	۰/۰	۰/۰	۰/۱۸	۰/۰۲	۸/۸	۶/۰	۶/۷	۰/۸
۹۴	۷۲۲۷۹۰۰۰	میله ها، گرم نوردشده، بصورت طومارهای نامنظم پیچیده شده، از فولاد ممزوج، که در جای دیگر ذکر نشده.													
		-۶۵/۶۹	-۴۴/۴۱	۰/۴۰	۰/۸۳	۰/۶	۱۴/۳	۱۸/۸	۳۰/۹	۰/۱۸	۰/۵۵	۰/۴	۵/۷	۶/۵	۱۷/۲
۹۵	۴۰۱۱۲۰۹۰	لاستیک رویی چرخ، بادی، نو، از کائوچو از انواعی که برای اتوبوس ها و اتومبیل های باری به کار می رود به استثنای سایز R ۸۰۳۱۵ ۵/۲۲													
		-۲۲/۷۸	-۶/۶۵	۰/۱۷	۰/۰۶	۳/۴	۶/۲	۸/۲	۲/۴	۰/۱۷	۰/۰۷	۲/۹	۵/۷	۶/۳	۲/۲
۹۶	۸۴۷۱۷۰۹۰	سایر واحدهای حافظه بجز دیسک خوان نواری													
		-۵/۴۳	۱/۳۲	۰/۱۴	۰/۰۰	۷۲/۴	۵/۱	۶/۷	۰/۱	۰/۱۷	۰/۰۰	۶۷/۵	۵/۶	۶/۳	۰/۱



گمرک جمهوری اسلامی ایران

جدول شماره ۳ - اقلام عمده واردات بر اساس شماره تعرفه - به ترتیب ارزش دلاری در سال ۱۳۹۴

صفحه : ۷۵

ماه شهریور ۱۳۹۴

ردیف	شماره تعرفه	ماه شهریور ۱۳۹۴						ماه شهریور ۱۳۹۳							
		وزن هزارتن	ارزش میلیون دلار	قیمت متوسط یک کیلو کالا - دلار	سهم هر کالا		وزن هزارتن	ارزش میلیون دلار	قیمت متوسط یک کیلو کالا - دلار	سهم هر کالا					
					وزن	ارزش				وزن	ارزش				
۹۷	۴۰۱۱۱۰۰۰	شیره کائوچوی طبیعی، حتی بیش ولکانیزه شده به اشکال ابتدائی یا بصورت صفحه، ورق یا نوار													
		۳/۸	۶/۳	۵/۶	۱/۶	۰/۱۲	۰/۱۷	۳/۵	۷/۰	۵/۳	۲/۰	۰/۰۹	۰/۱۵	۱۰/۰۹	-۱۱/۱۷
۹۸	۵۵۰۳۳۰۰۰	الیاف سنتتیک غیریکسره، از آکریلیک یا مده آکریلیک، حلاجی نشده، شانه زده یا برای نخ رسی عمل اوری نشده													
		۲/۸	۶/۲	۵/۶	۲/۲	۰/۰۹	۰/۱۷	۶/۷	۱۸/۸	۱۴/۳	۲/۸	۰/۱۸	۰/۴۰	-۵۷/۶۳	-۶۶/۸۰
۹۹	۲۸۱۸۲۰۰۰	اکسید آلومینیم غیرا زکوردنوم مصنوعی													
		۱۳/۰	۶/۱	۵/۴	۰/۵	۰/۴۲	۰/۱۷	۱/۳	۱/۳	۱/۰	۱/۰	۰/۰۴	۰/۰۳	۸۷۶/۵۳	۳۵۳/۹۶
۱۰۰	۳۰۰۴۳۱۹۰	سایر داروهای دارای هورمونها یا سایر محصولات شماره ۲۹۳۷ فاقد آنتی بیوتیک که تولید مشابه داخلی ندارند													
		۰/۰	۵/۹	۵/۳	۳۱۱/۷	۰/۰۰	۰/۱۶	۰/۰	۴/۳	۳/۳	۹۳۷/۳	۰/۰۰	۰/۰۹	۳۱۴/۸۹	۳۷/۹۸
۱۰۱	۷۲۱۰۷۰۰۰	محصولات از آهن یا فولاد غیر ممزوج تخت نورد شده، با پهنای حداقل ۶۰۰mm رنگ شده، ورنی زده، یا نندود شده باموا دیپلاستیک.													
		۶/۰	۵/۹	۵/۳	۱/۰	۰/۱۹	۰/۱۶	۶/۷	۶/۵	۴/۹	۱/۰	۰/۱۸	۰/۱۴	-۱۰/۱۰	-۸/۸۹
۱۰۲	۲۹۴۱۹۰۹۰	سایر آنتی بیوتیکها غیر مذکور در جای دیگر													
		۰/۲	۵/۹	۵/۲	۲۸/۶	۰/۰۱	۰/۱۶	۰/۱	۹/۹	۷/۵	۹۳/۲	۰/۰۰	۰/۲۱	۹۳/۹۷	-۴۰/۵۳
۱۰۳	۸۴۰۹۹۱۹۰	سایر اجز و قطعات منحصر برای موتورهای پیستونی درون سوز جرقه ای - احتراقی													
		۰/۵	۵/۸	۵/۲	۱۱/۷	۰/۰۲	۰/۱۶	۰/۶	۷/۴	۵/۶	۱۱/۴	۰/۰۲	۰/۱۶	-۲۲/۹۸	-۲۱/۰۴
۱۰۴	۸۵۴۵۱۱۰۰	الکترودهای زغالی برای کوره ها													
		۱/۸	۵/۸	۵/۲	۳/۳	۰/۰۶	۰/۱۶	۴/۱	۱۱/۸	۸/۹	۲/۹	۰/۱۱	۰/۲۵	-۵۶/۹۰	-۵۰/۶۲
۱۰۵	۸۴۱۹۶۰۰۰	ماشین آلات و دستگاهها برای مایع کردن هوا یا سایر گازها													
		۰/۸	۵/۸	۵/۱	۷/۵	۰/۰۲	۰/۱۶	۰/۱	۰/۲	۰/۱	۱/۸	۰/۰۰	۰/۰۰	۶۸۰/۷۰	۳۲۲۴/۳۰
۱۰۶	۸۴۱۴۳۰۱۱	کمپرسورها که در تجهیزات مولد سرما به کار می روند با ضریب کارایی حداقل ۳۵/۱													
		۱/۶	۵/۷	۵/۲	۳/۵	۰/۰۵	۰/۱۶	۰/۰	۰/۰	۰/۰	۰/۰	۰/۰۰	۰/۰۰	۱۰۰/۰۰	۱۰۰/۰۰
۱۰۷	۴۴۱۱۱۴۹۱	تخته فیبر تراکمی متوسط (mdf) با ضخامت بیش از ۹ میلیمتر کار شده به طریق مکانیکی با سطح آن پوشانده شده غیر مذکور در جای دیگر													
		۷/۹	۵/۶	۵/۰	۰/۷	۰/۲۵	۰/۱۵	۳/۲	۲/۷	۲/۱	۰/۸	۰/۰۹	۰/۰۶	۱۴۵/۵۷	۱۰۴/۳۴
۱۰۸	۷۲۲۵۱۱۰۰	محصولات تخت نورد شده از فولاد سیلیسیم دار موسوم به مغناطیسی، با پهنای ۰۰mm یا بیشتر دارای دانه های جهت دار شده													
		۳/۴	۵/۶	۵/۰	۱/۶	۰/۱۱	۰/۱۵	۱/۸	۳/۳	۲/۵	۱/۹	۰/۰۵	۰/۰۷	۹۲/۳۳	۷۰/۳۸



گمرک جمهوری اسلامی ایران

جدول شماره ۳ - اقلام عمده واردات بر اساس شماره تعرفه - به ترتیب ارزش دلاری در سال ۱۳۹۴

صفحه : ۷۶

ماه شهریور ۱۳۹۴

ردیف	شماره تعرفه	ماه شهریور ۱۳۹۴						ماه شهریور ۱۳۹۴							
		درصد تغییرات		سهم هر کالا		ارزش میلیون یورو	ارزش میلیون دلار	وزن هزارتن	سهم هر کالا		قیمت متوسط یک کیلو کالا - دلار	ارزش میلیون یورو	ارزش میلیون دلار	وزن هزارتن	
		ارزش	وزن	ارزش	وزن				ارزش	وزن					
	۸۴۱۸۹۹۲۰	---انواع درب یخچال، یخچال فریزر، فریزر وسابدهای ساید													
۱۰۹		۱۷۶/۹۸	۳۳۱/۰۷	۰/۰۴	۰/۰۱	۹/۵	۱/۵	۲/۰	۰/۲	۰/۱۵	۰/۰۳	۶/۱	۵/۰	۵/۵	۰/۹
	۳۸۱۱۲۱۰۰	افزودنی ها برای روغن های روان کننده دارای روغن های نفتی یا روغن های حاصل از مواد معدنی قیری													
۱۱۰		-۵۰/۶۳	-۳۷/۹۴	۰/۲۴	۰/۰۶	۵/۰	۸/۴	۱۱/۲	۲/۲	۰/۱۵	۰/۰۴	۳/۹	۴/۹	۵/۵	۱/۴
	۸۴۱۳۷۰۹۰	سایر تلمبه های گریز از مرکز برای مایعات که در جای دیگر مذکور نباشد													
۱۱۱		۱۶۰/۶۹	۳۰/۸۶	۰/۰۴	۰/۰۱	۴/۸	۱/۶	۲/۱	۰/۴	۰/۱۵	۰/۰۲	۹/۷	۴/۹	۵/۴	۰/۶
	۴۸۱۰۹۲۰۰	سایر کاغذها و مقوا هابه صورت چندلا													
۱۱۲		۱۴۲/۳۵	۳۰۴/۰۶	۰/۰۵	۰/۰۶	۱/۰	۱/۷	۲/۲	۲/۳	۰/۱۵	۰/۳۰	۰/۶	۴/۸	۵/۴	۹/۴
	۸۴۲۱۲۹۱۰	سیستم های اولترا فیلتراسیون (UHT)													
۱۱۳		۱۰۰/۰۰	۱۰۰/۰۰	۰/۰۰	۰/۰۰	۰/۰	۰/۰	۰/۰	۰/۰	۰/۱۵	۰/۰۰	۴۶/۳	۴/۸	۵/۴	۰/۱
	۸۶۰۱۱۰۰۰	لکوموتیو و لکتورا کتورها، بامنیع برق خارجی													
۱۱۴		۱۰۰/۰۰	۱۰۰/۰۰	۰/۰۰	۰/۰۰	۰/۰	۰/۰	۰/۰	۰/۰	۰/۱۵	۰/۰۱	۲۵/۰	۴/۸	۵/۳	۰/۲
	۴۴۱۱۹۳۹۰	سایر تخته های فیبری از چوب یا سایر مواد چوبی با تراکمی بیش از ۵/۰ گرم بر سانتی متر مکعب لیکن نه بیش از ۸/۰ گرم بر سانتی متر مکعب کار شده به طریق مکانیکی یا سطح آن پوشانده شده													
۱۱۵		۱۴/۳۲	۲۰/۸۱	۰/۱۰	۰/۱۴	۰/۹	۳/۵	۴/۶	۵/۲	۰/۱۵	۰/۲۰	۰/۸	۴/۷	۵/۳	۶/۳
	۸۴۷۱۳۰۴۰	--- رایانه لوحی (tablet PC) با صفحه نمایش لمسی حداقل ۱۷ اینچ حتی با قابلیت نصب سیم کارت													
۱۱۶		-۳۸/۲۶	-۲۱/۲۱	۰/۱۸	۰/۰۰	۱۰۰/۵	۶/۴	۸/۵	۰/۱	۰/۱۴	۰/۰۰	۷۸/۸	۴/۷	۵/۲	۰/۱
	۴۰۱۱۲۰۱۰	لاستیک رویی چرخ، بادی، نو، از کائوچو از انواعی که برای اتوبوس ها و اتومبیل های باری به کار می رود با سایز R ۸۰۳۱۵ ۵/۲۲													
۱۱۷		-۶۰/۸۲	-۵۱/۵۴	۰/۲۸	۰/۰۹	۴/۰	۱۰/۱	۱۳/۳	۳/۳	۰/۱۴	۰/۰۵	۳/۳	۴/۷	۵/۲	۱/۶
	۸۶۰۷۹۹۰۰	اجزا عو قطعات نواقل روی خط راه آهن که در جای دیگر مذکور نباشند.													
۱۱۸		۱۳۰۳/۳۶	-۳۱/۳۴	۰/۰۱	۰/۰۰	۸/۸	۰/۳	۰/۴	۰/۰	۰/۱۴	۰/۰۰	۱۸۰/۷	۴/۷	۵/۲	۰/۰
	۷۲۰۲۳۰۰۰	فروسلیکومنگنز.													
۱۱۹		۳۸۸۳/۱۷	۶۰۸۹/۰۴	۰/۰۰	۰/۰۰	۱/۳	۰/۱	۰/۱	۰/۱	۰/۱۴	۰/۲۱	۰/۸	۴/۶	۵/۲	۶/۴
	۸۷۰۱۲۰۰۰	تراکتورهای جاده ای برای نیمه تریلرها													
۱۲۰		-۸۶/۴۷	-۸۳/۲۱	۰/۸۰	۰/۰۸	۱۲/۳	۲۸/۷	۳۷/۸	۳/۱	۰/۱۴	۰/۰۲	۹/۹	۴/۶	۵/۱	۰/۵



گمرک جمهوری اسلامی ایران

جدول شماره ۳ - اقلام عمده واردات بر اساس شماره تعرفه - به ترتیب ارزش دلاری در سال ۱۳۹۴

صفحه : ۷۷

ماه شهریور ۱۳۹۴

ردیف	شماره تعرفه	ماه شهریور ۱۳۹۴						ماه شهریور ۱۳۹۴							
		درصد تغییرات		سهم هر کالا	قیمت متوسط یک کیلو کالا - دلار	ارزش میلیون یورو	ارزش میلیون دلار	وزن هزارتن	سهم هر کالا		قیمت متوسط یک کیلو کالا - دلار	ارزش میلیون یورو	ارزش میلیون دلار	وزن هزارتن	
		ارزش	وزن						ارزش	وزن					
۱۲۱	۳۰۰۳۴۰۹۰	بایردا روهاحوی آلکالوئید یا مشتقات آنها که تولید داخل ندارند فاقد هورمون و آنتی بیوتیک با سایر محصولات ۲۹۳۷													
		-۵۶/۴۱	-۹۸/۶۲	۰/۲۵	۰/۰۰	۲۹۵/۷	۸/۹	۱۱/۷	۰/۰	۰/۱۴	۰/۰۰	۹۳۲۹/۳	۴/۵	۵/۱	۰/۰
۱۲۲	۵۹۰۳۹۰۹۰	سایر پارچه های نسجی آغشته شده / آندوده یا منطبق شده با مواد پلاستیکی غیر مذکور در جای دیگر													
		۴۷/۹۹	۴۸/۹۷	۰/۰۷	۰/۰۶	۱/۶	۲/۶	۳/۴	۲/۱	۰/۱۴	۰/۱۰	۱/۶	۴/۵	۵/۰	۳/۲
۱۲۳	۴۸۱۱۵۹۰۰	سایر کاغذ و مقوا آندوده آغشته یا پوشانده با مواد پلاستیکی بجز ردیف ۴۸۱۱۵۱۰۰													
		-۵۱/۰۷	-۴۳/۹۷	۰/۲۲	۰/۱۲	۲/۴	۷/۸	۱۰/۳	۴/۴	۰/۱۴	۰/۰۸	۲/۱	۴/۵	۵/۰	۲/۵
۱۲۴	۸۴۵۰۹۰۱۰	دیگ و منبع مخصوص ماشین های لباسشویی اتوماتیک													
		۴۱۲/۴۲	۳۵۵/۵۳	۰/۰۲	۰/۰۰	۶/۵	۰/۷	۱/۰	۰/۱	۰/۱۳	۰/۰۲	۷/۳	۴/۵	۴/۹	۰/۷
۱۲۵	۳۹۲۰۴۳۱۰	نوار ولبه و روکش جهت اوراق فشرده چوبی از پلیمرهای کلرو وینیل حاوی حداقل ۶٪ پلاستی سایزر													
		۲۹/۵۶	۵۵/۰۳	۰/۰۸	۰/۰۳	۳/۴	۲/۹	۳/۸	۱/۱	۰/۱۳	۰/۰۵	۲/۹	۴/۴	۴/۹	۱/۷
۱۲۶	۸۵۲۵۸۰۰۰	دوربین های تلویزیونی، دوربین های دیجیتال و دوربین های ضبط ویدئویی .													
		-۴۹/۶۶	-۱۷/۳۸	۰/۲۱	۰/۰۰	۷۱/۰	۷/۴	۹/۷	۰/۱	۰/۱۳	۰/۰۰	۴۳/۳	۴/۴	۴/۹	۰/۱
۱۲۷	۳۹۰۷۲۰۹۰	سایر پلی اترها به اشکال ابتدایی غیر مذکور در جای دیگر													
		-۲۴/۵۹	۴/۳۴	۰/۱۴	۰/۰۷	۲/۷	۴/۹	۶/۴	۲/۴	۰/۱۳	۰/۰۸	۱/۹	۴/۳	۴/۹	۲/۵
۱۲۸	۳۹۲۶۹۰۹۹	سایر مصنوعات از مواد پلاستیکی غیر مذکور بجز کپسول داروئی از نوع ژلاتین سخت													
		-۲۸/۸۸	-۲۱/۷۸	۰/۱۴	۰/۰۵	۳/۸	۵/۲	۶/۸	۱/۸	۰/۱۳	۰/۰۵	۳/۴	۴/۳	۴/۸	۱/۴
۱۲۹	۸۴۲۲۹۰۱۰	اجزا و قطعات تعرفه ۸۴۲۲۱۱۰۰													
		۴۲/۰۰	۱۵/۳۴	۰/۰۷	۰/۰۲	۵/۶	۲/۶	۳/۴	۰/۶	۰/۱۳	۰/۰۲	۶/۹	۴/۴	۴/۸	۰/۷
۱۳۰	۳۰۰۴۳۲۹۰	سایر روهای حاوی هورمونهای کورتی کوستروئیدی مشتقات یا مشابه های ساختاری آنها که تولید داخل ندارند													
		-۱۲/۷۵	-۴۲/۲۳	۰/۱۲	۰/۰۰	۲۸۰/۸	۴/۲	۵/۵	۰/۰	۰/۱۳	۰/۰۰	۴۲۴/۰	۴/۳	۴/۸	۰/۰
۱۳۱	۹۰۱۸۹۰۹۰	سایر آلات و وسایل مورد استفاده در علوم پزشکی، جراحی و دامپزشکی، غیر مذکور در جای دیگر													
		-۶/۷۱	-۱۲/۹۸	۰/۱۱	۰/۰۰	۹۱/۹	۳/۹	۵/۱	۰/۱	۰/۱۳	۰/۰۰	۹۸/۶	۴/۳	۴/۸	۰/۰
۱۳۲	۳۳۰۲۱۰۹۰	بایرفر آورده ها و مخلوط ها بر اساس مواد معطر مورد مصرف در صنایع غذا یا یا نوشابه سازی غیرا زانس کولا													
		۴۱/۶۸	۴۸/۷۶	۰/۰۷	۰/۰۱	۸/۹	۲/۵	۳/۴	۰/۴	۰/۱۳	۰/۰۲	۸/۴	۴/۳	۴/۸	۰/۶





گمرک جمهوری اسلامی ایران

جدول شماره ۳ - اقلام عمده واردات بر اساس شماره تعرفه - به ترتیب ارزش دلاری در سال ۱۳۹۴

صفحه : ۷۹

ماه شهریور ۱۳۹۴

ردیف	شماره تعرفه	ماه شهریور ۱۳۹۴						ماه شهریور ۱۳۹۴							
		درصد تغییرات		سهم هر کالا		ارزش میلیون یورو	ارزش میلیون دلار	وزن هزارتن	سهم هر کالا		قیمت متوسط یک کیلو کالا - دلار	ارزش میلیون یورو	ارزش میلیون دلار	وزن هزارتن	
		ارزش	وزن	ارزش	وزن				ارزش	وزن					
		کوره های صنعتی یا آزمایشگاهی (همچنین زباله سوزها) غیربرقی													
۱۴۵	۸۴۱۷۸۰۰۰	۱/۱	۴/۴	۳/۹	۴/۱	۰/۳	۰/۱۲	۰/۱	۰/۶	۰/۵	۹/۳	۰/۰۰	۰/۰۱	۱۴۶۲/۹۳	۵۹۲/۲۹
		--- سایر وسایل نقلیه هیبریدی دارای موتور پیستونی درونسوز تناوبی جرقه ای - احتراقی با حجم سیلندر بیشتر از ۲۰۰۰ سی سی اما از ۲۵۰۰ سی سی بیشتر نباشد													
۱۴۶	۸۷۰۳۲۳۲۱	۰/۲	۴/۴	۴/۰	۱۸/۷	۰/۱	۰/۱۲	۰/۰	۰/۰	۰/۰	۰/۰	۰/۰۰	۱۰۰/۰۰	۱۰۰/۰۰	
		مفصل های مصنوعی													
۱۴۷	۹۰۲۱۳۱۰۰	۰/۰	۴/۴	۳/۹	۱۱۷۱/۳	۰/۰۰	۰/۱۲	۰/۰	۳/۶	۲/۷	۹۴۸/۹	۰/۰۰	۰/۰۸	۰/۲۸	۲۳/۷۸
		کرافت لاینر سفید نشده قشر نروده، به شکل رول یا ورق													
۱۴۸	۴۸۰۴۱۱۰۰	۷/۹	۴/۳	۳/۸	۰/۵	۰/۲۵	۰/۱۲	۱۶/۹	۱۲/۱	۹/۲	۰/۷	۰/۴۶	۰/۲۶	-۵۳/۲۰	-۶۴/۳۷
		سایر تلمبه های هوا با خلاء، کمپرسورها، کلاهایک ها، بادزن ها، ... غیر مذکور در جای دیگر													
۱۴۹	۸۴۱۴۸۰۹۰	۰/۵	۴/۳	۳/۷	۹/۱	۰/۰۲	۰/۱۲	۰/۳	۳/۶	۲/۷	۱۲/۱	۰/۰۱	۰/۰۸	۶۱/۸۹	۲۰/۹۵
		دانه کاکائو کامل یا خرد شده، خام یا بوداده در بسته های بیش از ده کیلوگرم													
۱۵۰	۱۸۰۱۰۰۹۰	۱/۳	۴/۳	۴/۰	۳/۴	۰/۰۴	۰/۱۲	۱/۲	۴/۱	۳/۱	۳/۵	۰/۰۳	۰/۰۹	۱۰/۱۵	۴/۶۲
		پروفیل بامقطع از آهن یا فولاد غیر ممزوج فقط، گرم نورد شده گرم کشیده شده یا اکسترود شده بابلندی ۸۰ میلیمتر یا بیشتر.													
۱۵۱	۷۲۱۶۳۲۰۰	۶/۹	۴/۳	۳/۸	۰/۶	۰/۲۲	۰/۱۲	۲/۱	۱/۴	۱/۱	۰/۷	۰/۰۶	۰/۰۳	۲۲۳/۶۶	۱۹۷/۳۵
		موتورهای اونیورسال (Universal) با جریان متناوب و مستقیم (AC/DC) با قدرت بیشتر از ۵/۳۷ وات													
۱۵۲	۸۵۰۱۲۰۰۰	۰/۶	۴/۳	۳/۹	۷/۶	۰/۰۲	۰/۱۲	۰/۹	۸/۰	۶/۰	۸/۴	۰/۰۳	۰/۱۷	-۴۰/۴۴	-۴۶/۴۳
		دستگاههای تشخیص امراض از طریق نمایش رزنانس مغناطیسی (MRI)													
۱۵۳	۹۰۱۸۱۳۰۰	۰/۰	۴/۳	۳/۸	۱۰۵/۶	۰/۰۰	۰/۱۲	۰/۰	۳/۳	۲/۵	۱۵۴/۰	۰/۰۰	۰/۰۷	۹۰/۸۲	۳۰/۸۳
		محصولات از آهن یا فولاد غیر ممزوج تحت فقط سردنورد شده بشکل طومار، با پهنای حداقل ۶۰۰ mm به ضخامت ۱/۵ تا ۱ میلی متر													
۱۵۴	۷۲۰۹۱۷۰۰	۸/۶	۴/۳	۳/۸	۰/۵	۰/۲۷	۰/۱۲	۲۱/۰	۱۵/۶	۱۱/۹	۰/۷	۰/۵۶	۰/۳۳	-۵۹/۱۸	-۷۲/۷۲
		قطعات منفصله برای تولید تراکتورهای جاده ای برای نیمه تریلرها با ساخت داخل کمتر از ۱۴ درصد													
۱۵۵	۹۸۸۷۰۱۲۱	۰/۲	۴/۲	۳/۸	۱۷/۷	۰/۰۱	۰/۱۲	۰/۰	۰/۰	۰/۰	۰/۰	۰/۰۰	۰/۰۰	۱۰۰/۰۰	۱۰۰/۰۰
		پلی کریبات ها، به اشکال ابتدائی													
۱۵۶	۳۹۰۷۴۰۰۰	۱/۶	۴/۲	۳/۷	۲/۶	۰/۰۵	۰/۱۲	۱/۱	۳/۱	۲/۴	۲/۸	۰/۰۳	۰/۰۷	۴۶/۴۴	۳۳/۷۳



گمرک جمهوری اسلامی ایران

جدول شماره ۳ - اقلام عمده واردات بر اساس شماره تعرفه - به ترتیب ارزش دلاری در سال ۱۳۹۴

ماه شهریور ۱۳۹۴

صفحه : ۸۰

ردیف	شماره تعرفه	ماه شهریور ۱۳۹۴						ماه شهریور ۱۳۹۳							
		وزن		ارزش میلیون دلار	ارزش میلیون یورو	کیلو کالا - قیمت متوسط یک دولار	سهم هر کالا		وزن		ارزش میلیون دلار	ارزش میلیون یورو	کیلو کالا - قیمت متوسط یک دولار		
		وزن	ارزش				وزن	ارزش							
۱۵۷	۷۳۰۴۲۹۰۰	سایر لوله ها برای جدا ره سازی بالوله گذاری (غیرا زلوله حفاری برای استخراج نفت یا گاز													
		۱/۶	۴/۲	۳/۸	۲/۷	۰/۰۵	۰/۱۲	۲/۳	۶/۶	۴/۸	۲/۹	۰/۰۶	۰/۱۴	-۳۱/۴۵	-۳۵/۸۲
۱۵۸	۵۵۰۱۳۰۰۰	دسته الیاف از رشته های سنتتیک، از آکریلیک یا مده آکریلیک.													
		۱/۹	۴/۱	۳/۷	۲/۱	۰/۰۶	۰/۱۱	۲/۱	۶/۰	۴/۶	۲/۹	۰/۰۶	۰/۱۳	-۶/۷۵	-۳۱/۳۳
۱۵۹	۳۳۰۲۹۰۱۰	اسانس های مورد مصرف در صنایع شوینده، آرایشی و بهداشتی													
		۰/۴	۴/۱	۳/۷	۱۱/۶	۰/۰۱	۰/۱۱	۰/۳	۴/۵	۳/۴	۱۴/۷	۰/۰۱	۰/۰۹	۱۷/۶۶	-۷/۴۴
۱۶۰	۸۵۳۹۹۰۱۰	مجموعه متشکل از بالاست، بدنه پلاستیکی و کانکتور لامپ کم مصرف													
		۰/۳	۴/۰	۳/۶	۱۴/۷	۰/۰۱	۰/۱۱	۰/۲	۱/۹	۱/۵	۱۱/۸	۰/۰۰	۰/۰۴	۶۸/۲۶	۱۱۰/۲۱
۱۶۱	۸۴۲۲۴۰۰۰	ماشین های بسته بندی و ماشین های لفاف کردن کالاها غیر مذکور در جای دیگر													
		۰/۲	۴/۰	۳/۵	۱۹/۲	۰/۰۱	۰/۱۱	۰/۲	۵/۹	۴/۵	۳۹/۴	۰/۰۰	۰/۱۳	۳۷/۱۲	-۳۳/۰۲
۱۶۲	۲۱۰۶۹۰۹۰	سایر فرآورده های غذایی که در جای دیگر مذکور یا مشمول نباشد													
		۱/۶	۳/۹	۳/۵	۲/۴	۰/۰۵	۰/۱۱	۰/۸	۳/۳	۲/۵	۴/۱	۰/۰۲	۰/۰۷	۹۲/۴۲	۱۵/۹۰
۱۶۳	۸۵۳۷۱۰۲۰	--- دستگاه کنترل پنل لمسی (نمایشگر hmi) همراه با cpu و دارای قابلیت برنامه ریزی													
		۰/۱	۳/۸	۳/۴	۲۶/۶	۰/۰۰	۰/۱۱	۰/۰	۰/۳	۰/۳	۲۱/۳	۰/۰۰	۰/۰۱	۸۰۷/۸۴	۱۰۳۲/۲۵
۱۶۴	۳۵۰۷۹۰۰۰	آنزیم ها و آنزیم های آماده غیر مذکور در جای دیگر و غیر مشمول شماره دیگر													
		۰/۳	۳/۸	۳/۴	۱۲/۲	۰/۰۱	۰/۱۰	۰/۳	۳/۹	۲/۹	۱۴/۶	۰/۰۱	۰/۰۸	۱۷/۶۱	-۱/۲۲
۱۶۵	۳۰۰۳۹۰۹۰	سایر داروهای غیر مذکور غیرا زخرده فروشی که تولید داخل ندا رند غیر مذکور													
		۰/۰	۳/۸	۳/۴	۸۰۴۳۸/۳	۰/۰۰	۰/۱۰	۰/۰	۵/۰	۳/۸	۲۳۹۷/۶	۰/۰۰	۰/۱۰	-۹۷/۷۳	-۲۳/۸۶
۱۶۶	۸۴۱۳۸۲۰۰	بالبرهای آبگونها													
		۰/۸	۳/۷	۳/۳	۴/۵	۰/۰۳	۰/۱۰	۱/۰	۴/۰	۳/۱	۴/۱	۰/۰۳	۰/۰۹	-۱۳/۷۷	-۷/۱۴
۱۶۷	۸۴۲۹۵۱۲۹	لودر مستعمل، بیل دار، بارگیری از جلو، قدرت بیش از ۲۷۰ اسب بخار، با سال ساخت بیش از ۵ سال													
		۰/۶	۳/۷	۳/۳	۶/۱	۰/۰۲	۰/۱۰	۱/۰	۵/۱	۳/۸	۵/۳	۰/۰۳	۰/۱۱	-۳۷/۲۸	-۲۸/۲۲
۱۶۸	۸۵۳۹۹۰۲۰	تیوب و ایروات لامپ کم مصرف													
		۰/۵	۳/۷	۳/۲	۷/۸	۰/۰۱	۰/۱۰	۰/۳	۲/۸	۲/۱	۹/۹	۰/۰۱	۰/۰۶	۶۶/۲۲	۳۱/۸۵



گمرک جمهوری اسلامی ایران

جدول شماره ۳ - اقلام عمده واردات بر اساس شماره تعرفه - به ترتیب ارزش دلاری در سال ۱۳۹۴

ماه شهریور ۱۳۹۴

صفحه : ۸۱

ردیف	شماره تعرفه	ماه شهریور ۱۳۹۴						ماه شهریور ۱۳۹۴							
		درصد تغییرات		سهم هر کالا		ارزش میلیون یورو	وزن هزارتن	سهم هر کالا		قیمت متوسط یک کیلو کالا - دلار	ارزش میلیون یورو	ارزش میلیون دلار	وزن هزارتن		
		ارزش	وزن	ارزش	وزن			ارزش	وزن						
	۸۵۱۷۶۱۲۰	--- دستگاه گیرنده و فرستنده از نوع SDH به ظرفیت ۱۵۵ مگابیت بر ثانیه (STM1) و بالاتر													
۱۶۹		۷۲۴/۳۴	۱۲۴۱/۷۳	۰/۰۱	۰/۰۰	۲۷۳/۷	۰/۳	۰/۴	۰/۰	۰/۱۰	۰/۰۰	۱۶۸/۲	۳/۳	۳/۷	۰/۰
	۸۴۱۴۳۰۱۹	کمپرسورها که در تجهیزات مولد سرما به کار می روند با ضریب کارایی کمتر از ۱,۳۵													
۱۷۰		۲۴۱/۸۵	۷/۸۳	۰/۰۲	۰/۰۱	۵/۶	۰/۸	۱/۱	۰/۲	۰/۱۰	۰/۰۱	۱۷/۸	۳/۳	۳/۷	۰/۲
	۴۸۰۴۱۹۰۰	سایر کرافت لاینر، قشر نژده (به استثنای سفید نشده) به شکل رول یاورق													
۱۷۱		۴۷/۶۹	۷۲/۲۰	۰/۰۵	۰/۰۸	۰/۸	۱/۹	۲/۵	۳/۱	۰/۱۰	۰/۱۷	۰/۷	۳/۲	۳/۶	۵/۴
	۴۸۱۴۲۰۰۰	کاغذ دیواری و پوشش های دیواری همانند متشکل از کاغذ با رویه اندوده یا پوشانده شده بالابه ای از ماده پلاستیکی، دانه دار شده (Grained)، داغ زده، رنگ شده، چاپ شده با نقش و نگار، یا به نحوی دیگر تزئین شده باشد.													
۱۷۲		۲۰/۲۱	۲۰/۹۵	۰/۰۶	۰/۰۴	۲/۱	۲/۳	۳/۰	۱/۵	۰/۱۰	۰/۰۶	۲/۰	۳/۳	۳/۶	۱/۸
	۸۴۲۵۳۱۱۰	موتور گیربکس آسانسور شامل الکتروموتور، جعبه دنده، پولی و ترمزبر روی یک پایه مشترک باموتور برقی													
۱۷۳		-۳۸/۲۱	-۲۶/۳۳	۰/۱۲	۰/۰۲	۶/۲	۴/۴	۵/۸	۰/۹	۰/۱۰	۰/۰۲	۵/۲	۳/۲	۳/۶	۰/۷
	۸۴۷۱۸۰۱۰	انواع بردها شامل برد اصلی (mainboard) کارت گرافیک، صدا، شبکه، ویدئو و رم (RAM)													
۱۷۴		-۵۲/۷۸	-۹/۳۲	۰/۱۶	۰/۰۰	۵۳/۷	۵/۷	۷/۶	۰/۱	۰/۱۰	۰/۰۰	۲۸/۰	۳/۲	۳/۶	۰/۱
	۸۴۷۹۳۰۰۰	پرس ها برای ساختن تخته از خرده چوب، تخته فیبر ساختمانی از چوب یا سایر مواد چوبی و سایر دستگاهها برای عمل آوردن چوب یا چوب پنبه .													
۱۷۵		-۴۳/۲۳	۱۳/۰۴	۰/۱۳	۰/۰۲	۹/۰	۴/۸	۶/۳	۰/۷	۰/۱۰	۰/۰۳	۴/۵	۳/۲	۳/۶	۰/۸
	۳۳۰۷۲۰۰۰	بوزدهای بدن و ضد ترشح عرق													
۱۷۶		۱۱۰/۹۵	۶۷/۲۲	۰/۰۴	۰/۰۱	۵/۱	۱/۳	۱/۷	۰/۳	۰/۱۰	۰/۰۲	۶/۴	۳/۱	۳/۶	۰/۶
	۹۰۲۱۳۹۹۰	سایر اعضای مصنوعی بدن غیر از مفصل های مصنوعی و لنزدا خل چشمی از جنس PMMA													
۱۷۷		-۲۹/۲۱	-۳۴/۵۰	۰/۱۱	۰/۰۰	۶۸۴/۱	۳/۸	۵/۰	۰/۰	۰/۱۰	۰/۰۰	۷۳۹/۳	۳/۱	۳/۵	۰/۰
	۹۰۱۸۳۹۲۹	سایر سوزنها کاترها و کانول ها، همانند، غیر مذکور در جای دیگر													
۱۷۸		-۱۶/۷۵	۲/۳۷	۰/۰۹	۰/۰۰	۹۹/۱	۳/۲	۴/۲	۰/۰	۰/۱۰	۰/۰۰	۸۰/۶	۳/۱	۳/۵	۰/۰
	۸۴۴۳۳۱۰۰	ماشین های دارای ۲ یا تعدادی کارکرد چاپ گرفتن، کپی کردن یا ارسال فکس با قابلیت انتقال به ماشین های خودکار داده پردازای باشد .													
۱۷۹		-۳۵/۷۹	-۳۰/۱۱	۰/۱۱	۰/۰۲	۷/۵	۴/۱	۵/۴	۰/۷	۰/۰۹	۰/۰۲	۶/۹	۳/۱	۳/۴	۰/۵
	۲۴۰۳۱۹۰۰	سایر تنباکوی سیگار غیر مذکور													
۱۸۰		۱۰۰/۰۰	۱۰۰/۰۰	۰/۰۰	۰/۰۰	۰/۰	۰/۰	۰/۰	۰/۰	۰/۰۹	۰/۰۲	۶/۹	۳/۱	۳/۴	۰/۵





گمرک جمهوری اسلامی ایران

جدول شماره ۳ - اقلام عمده واردات بر اساس شماره تعرفه - به ترتیب ارزش دلاری در سال ۱۳۹۴

ماه شهریور ۱۳۹۴

صفحه : ۸۲

ردیف	شماره تعرفه	ماه شهریور ۱۳۹۴						ماه شهریور ۱۳۹۴							
		درصد تغییرات		سهم هر کالا		ارزش میلیون یورو	ارزش میلیون دلار	وزن هزارتن	سهم هر کالا		قیمت متوسط یک کیلو کالا - دلار	ارزش میلیون یورو	ارزش میلیون دلار	وزن هزارتن	
		ارزش	وزن	ارزش	وزن				ارزش	وزن					
۱۸۱	۸۴۲۲۳۰۰۰	ماشین آلات برای پرکردن، بستن، درپوش گذاشتن یا درزگیری کردن بطری ها، پیت ها و غیره و دستگاههای گازدا رکردن نوشابه ها													
		۰/۱	۳/۴	۳/۱	۵۷/۱	۰/۰۰	۰/۰۹	۰/۰۷	۲۲/۰	۱۶/۵	۲۹/۵	۰/۰۲	۰/۴۷	-۹۱/۹۳	-۸۴/۳۹
۱۸۲	۷۳۱۸۱۵۹۰	سایر پیچ ها و پیچ های مهره خور حتی با مهره ها یا واشرهای مربوط چدن، آهن یا فولاد غیر از جنس استنلس استیل، حديد شده													
		۲/۵	۳/۴	۳/۰	۱/۴	۰/۰۸	۰/۰۹	۱/۸	۳/۰	۲/۳	۱/۷	۰/۰۵	۰/۰۶	۳۵/۲۰	۱۲/۷۰
۱۸۳	۷۲۱۶۳۳۰۰	پروفیل با مقطع H ز آهن یا فولاد غیر ممزوج فقط، گرم نورد شده گرم کشیده شده یا گرم اکستروود شده با بلندی ۸۰ میلی متر یا بیشتر.													
		۶/۰	۳/۴	۳/۱	۰/۶	۰/۱۹	۰/۰۹	۰/۵	۰/۳	۰/۳	۰/۶	۰/۰۱	۰/۰۱	۱۰۵۰/۴۸	۹۲۸/۷۵
۱۸۴	۵۹۰۳۱۰۰۰	پارچه های نسجی آغشته، اندوده، پوشانده یا منطبق شده با پلی وینیل کلراید (C.V.P).													
		۱/۸	۳/۴	۳/۰	۱/۹	۰/۰۶	۰/۰۹	۴/۱	۵/۴	۴/۱	۱/۳	۰/۱۱	۰/۱۱	-۵۶/۷۸	-۳۶/۹۹
۱۸۵	۸۴۲۱۲۱۰۰	ماشین آلات و دستگاهها برای از صافی گذراندن یا تصفیه کردن آب													
		۰/۸	۳/۴	۳/۰	۴/۱	۰/۰۳	۰/۰۹	۰/۵	۴/۱	۳/۱	۷/۸	۰/۰۱	۰/۰۹	۵۷/۰۷	-۱۶/۷۷
۱۸۶	۳۸۱۱۹۰۰۰	بازدارنده های اکسیداسیون و رسوبات و فرآورده های ضد خوردگی و سایر افزودنیها غیر از افزودنیهای روغنهای روان کننده غیر مذکور													
		۰/۵	۳/۴	۳/۱	۶/۷	۰/۰۲	۰/۰۹	۳/۴	۱۶/۲	۱۲/۳	۴/۷	۰/۰۹	۰/۳۴	-۸۵/۱۷	-۷۹/۰۲
۱۸۷	۸۷۰۸۵۰۳۲	---توپ؟ محور (Hub) برا؟ اتوبوس، م؟ ن؟ بوس، کام؟ ون، کام؟ ونت و کشنده تر؟ لر													
		۰/۷	۳/۴	۳/۰	۵/۰	۰/۰۲	۰/۰۹	۰/۰	۰/۰	۰/۰	۰/۰	۰/۰۰	۰/۰۰	۱۰۰/۰۰	۱۰۰/۰۰
۱۸۸	۳۸۲۲۰۰۰۰	معرف های تشخیص بیماری یا آزمایشگاهی روی تکیه گاه (reagents on a backing) و معرف های آماده تشخیص بیماری یا آزمایشگاهی حتی روی تکیه گاه (on a backing) غیر از آنهایی که مشمول													
		۰/۱	۳/۴	۳/۰	۶۲/۱	۰/۰۰	۰/۰۹	۰/۱	۲/۱	۱/۶	۳۵/۸	۰/۰۰	۰/۰۵	-۹/۰۹	۵۷/۷۰
۱۸۹	۳۰۰۴۴۰۹۰	سایر داروهای حاوی آلکالوئیدها یا مشتقات آنها فاقد هورمونها یا محصولات ۲۹۳۷ یا آنتی بیوتیکها که تولید داخل ندارند													
		۰/۰	۳/۴	۳/۰	۱۸۵/۵	۰/۰۰	۰/۰۹	۰/۰	۳/۲	۲/۵	۵۷۵/۸	۰/۰۰	۰/۰۷	۲۲۴/۳۴	۴/۴۷
۱۹۰	۲۹۳۷۱۲۰۰	انسولین و املاح آن													
		۰/۰	۳/۴	۳/۰	۵۵۶۳۷/۱	۰/۰۰	۰/۰۹	۰/۰	۰/۱	۰/۱	۶۷۴۴/۷	۰/۰۰	۰/۰۰	۴۹۸/۲۷	۴۸۳۵/۱۲
۱۹۱	۸۶۰۵۰۰۰۰	واگن مسافری یا تراموای غیر خودرو، واگن توشه، پست و سایر واگنها را ه آهن یا ترا مو (به استثنای ۸۶۰۴).													
		۰/۱	۳/۴	۳/۱	۲۳/۷	۰/۰۰	۰/۰۹	۰/۰	۰/۰	۰/۰	۰/۰	۰/۰۰	۰/۰۰	۱۰۰/۰۰	۱۰۰/۰۰
۱۹۲	۸۴۸۲۱۰۰۰	بلبرینگ.													
		۰/۷	۳/۳	۳/۰	۴/۶	۰/۰۲	۰/۰۹	۱/۷	۹/۷	۷/۳	۵/۹	۰/۰۴	۰/۲۱	-۵۶/۰۸	-۶۵/۸۱



گمرک جمهوری اسلامی ایران

جدول شماره ۳ - اقلام عمده واردات بر اساس شماره تعرفه - به ترتیب ارزش دلاری در سال ۱۳۹۴

صفحه : ۸۳

ماه شهریور ۱۳۹۴

ردیف	شماره تعرفه	ماه شهریور ۱۳۹۴						ماه شهریور ۱۳۹۴								
		درصد تغییرات		سهم هر کالا		ارزش میلیون دلار	وزن هزارتن	سهم هر کالا		ارزش میلیون دلار	وزن هزارتن	ارزش میلیون دلار	وزن هزارتن			
		ارزش	وزن	ارزش	وزن			ارزش	وزن							
	۸۴۳۱۴۳۰۰	اجزاء و قطعات ماشین آلات سوراخ کردن زمین یا چاه کندن مشمول شماره فرعی ۸۴۳۰۴۹ یا ۸۴۳۰۴۱														
۱۹۳		۰/۴	۳/۳	۲/۹	۸/۱	۰/۱	۰/۰۱	۰/۰۹	۰/۱	۴/۰	۳/۰	۲۷/۵	۰/۰۰	۰/۰۹	۱۷۸/۱۶	-۱۸/۱۷
	۴۴۱۱۹۲۹۰	سایر تخته های فیبری از چوب یا سایر مواد چوبی باتراکمی بیش از ۸/۰ گرم بر سانتی متر مکعب کار شده به طریق مکانیکی یا سطح آن پوشانده شده														
۱۹۴		۴/۸	۳/۳	۳/۰	۰/۷	۰/۱۵	۰/۰۹	۰/۱۵	۰/۰۷	۳/۵	۲/۷	۰/۶	۰/۱۵	-۱۴/۷۸	-۵/۷۵	
	۳۲۱۵۱۹۰۰	مرکب چاپ به غیر از رنگ سیاه، حتی تغلیظ شده، یا به صورت جامد														
۱۹۵		۰/۵	۳/۳	۲/۹	۶/۲	۰/۰۲	۰/۰۹	۰/۰۲	۰/۰۴	۳/۲	۲/۴	۷/۴	۰/۰۱	۰/۰۷	۲۰/۶۹	۲/۴۸
	۹۵۰۳۰۰۱۰	سه چرخه ها، روروک ها، اتومبیل های راکب زنی و اسباب بازی های چرخدار مشابه؛ کالسه های عروسک؛ سایر اسباب بازی ها؛ مدل های کوچک اندازه شده "مقیاس و مدهای تفریحی مشابه، خواه کار کند یا نکند؛ پازل هایی														
۱۹۶		۱/۳	۳/۲	۲/۹	۲/۵	۰/۰۴	۰/۰۹	۰/۰۴	۰/۰۴	۲/۵	۱/۹	۲/۶	۰/۰۳	۰/۰۵	۲۸/۱۶	۲۶/۴۹
	۸۲۱۲۱۰۹۰	سایر تیغ های سلمانی و خود تراش بجز تیغ دولبه بدون دسته														
۱۹۷		۰/۴	۳/۲	۲/۹	۷/۷	۰/۰۱	۰/۰۹	۰/۰۱	۰/۰۴	۱/۳	۱/۰	۳/۵	۰/۰۱	۰/۰۳	۱۳/۰۷	۱۴۸/۹۱
	۸۷۰۴۲۲۹۰	سایر وسایل نقلیه موتوری برای حمل و نقل کالا با وزن ناخالص وسیله نقلیه بیش از ۵ تن و حداکثر ۲۰ تن بجز مخصوص حمل بتون آماده														
۱۹۸		۰/۳	۳/۲	۲/۹	۹/۳	۰/۰۱	۰/۰۹	۰/۰۱	۰/۰	۰/۰	۰/۰	۰/۰	۰/۰۰	۰/۰۰	۱۰۰/۰۰	۱۰۰/۰۰
	۸۴۱۵۹۰۱۰	احد های داخلی یا خارجی دستگاه های تهویه مطبوع از هر نوع														
۱۹۹		۰/۴	۳/۲	۲/۹	۸/۳	۰/۰۱	۰/۰۹	۰/۰۱	۰/۰	۰/۰	۰/۰	۰/۰	۰/۰۰	۰/۰۰	۱۰۰/۰۰	۱۰۰/۰۰
	۷۲۱۶۳۱۰۰	پروفیل بامقطع U از آهن یا فولاد غیر ممزوج فقط، گرم نورد شده گرم کشیده شده یا گرم اکستروژن شده بابلندی ۸۰ میلی متر یا بیشتر.														
۲۰۰		۶/۷	۳/۲	۲/۸	۰/۵	۰/۲۱	۰/۰۹	۰/۲۱	۰/۵	۳/۴	۱/۶	۰/۶	۰/۰۹	۹۸/۳۳	۴۸/۳۴	
	جمع اقلام عمده	۲۵۶۴/۶	۲۳۸۹/۵	۲۱۳۶/۸	۰/۹	۸۱/۸۳	۶۵/۴۲	۲۶۸۵/۵	۲۲۷۰/۶	۱۷۱۷/۳	۰/۸	۷۲/۱۶	۴۸/۰۹	-۴/۵۰	۵/۲۳	
	جمع سایر اقلام	۵۶۹/۴	۱۲۶۳/۱	۱۱۲۸/۱	۲/۲	۱۸/۱۷	۳۴/۵۸	۱۰۳۶/۱	۲۴۵۱/۰	۱۸۵۰/۰	۲/۴	۲۷/۸۴	۵۱/۹۱	-۴۵/۰۵	-۴۸/۴۷	
	جمع کل	۳۱۳۴/۰	۳۶۵۲/۶	۳۲۶۴/۹	۱/۲	۱۰۰/۰۰	۱۰۰/۰۰	۳۷۲۱/۶	۴۷۲۱/۶	۳۵۶۷/۳	۱/۳	۱۰۰/۰۰	۱۰۰/۰۰	-۱۵/۷۹	-۲۲/۶۴	



گمرک جمهوری اسلامی ایران

جدول شماره ۴ - اقلام عمده واردات بر اساس شماره تعرفه - به ترتیب ارزش دلاری در سال ۱۳۹۴

فروردین تا شهریور ماه ۱۳۹۴

صفحه : ۸۴

ردیف	شماره تعرفه	فروردین تا شهریور ماه ۱۳۹۳						فروردین تا شهریور ماه ۱۳۹۴							
		درصد تغییرات		سهم هر کالا		ارزش میلیون یورو	ارزش میلیون دلار	وزن هزارتن	سهم هر کالا		ارزش میلیون یورو	ارزش میلیون دلار	وزن هزارتن		
		ارزش	وزن	ارزش	وزن				ارزش	وزن					
	۱۰۰۵۹۰۱۰	---ذرت دامی													
۱		۲۷۰۷/۶	۶۴۹/۵	۵۸۹/۱	۰/۲	۱۵/۷۴	۳/۱۱	۲۶۱۷/۱	۸۵۰/۴	۶۲۸/۸	۰/۳	۱۲/۷۷	۳/۲۵	۳/۴۶	-۲۳/۶۳
	۱۲۰۱۹۰۰۰	لویبای سویا به جز دانه حتی به صورت خرد شده													
۲		۹۹۲/۱	۴۴۲/۱	۳۹۹/۷	۰/۴	۵/۷۷	۲/۱۲	۳۷/۰	۲۲/۷	۱۶/۸	۰/۶	۰/۱۸	۰/۰۹	۲۵۸۲/۸۰	۱۸۴۸/۸۵
	۱۰۰۱۱۹۹۰	سایر به صورت دانه بجز گندم دامی													
۳		۱۵۰۳/۴	۴۳۲/۴	۳۹۲/۹	۰/۳	۸/۷۴	۲/۰۷	۴۰۲۳/۸	۱۳۸۹/۱	۱۰۲۱/۲	۰/۳	۱۹/۶۴	۵/۳۰	-۶۲/۶۴	-۶۸/۸۷
	۱۰۰۶۳۰۰۰	برنج نیمه سفید شده (Semi milled Rice) یا برنج کامل سفید شده (Wholly milled Rice) حتی صیقلی یا براق شده													
۴		۳۹۵/۸	۴۰۷/۶	۳۶۹/۴	۱/۰	۲/۳۰	۱/۹۵	۶۶۸/۰	۸۳۴/۷	۶۱۱/۴	۱/۲	۳/۲۶	۳/۱۹	-۴۰/۷۵	-۵۱/۱۷
	۲۳۰۴۰۰۰۰	کنجاله (Oilcake) و سایر آخال‌های جامد، حتی خرد شده یا به هم فشرده به شکل حبه یا گلوله که از استخراج روغن سویا به دست می آید.													
۵		۸۳۱/۶	۴۰۱/۴	۳۶۶/۴	۰/۵	۴/۸۴	۱/۹۲	۹۷۵/۳	۶۱۷/۰	۴۵۴/۳	۰/۶	۴/۷۶	۲/۳۵	-۱۴/۷۳	-۳۴/۹۵
	۸۴۷۴۸۰۰۰	سایر ماشین آلات و دستگاه‌های به هم فشردن، شکل دادن یا قالب گیری سوختهای معدنی جامد، خمیرهای سرامیکی و سایر محصولات معدنی، ماشینهای درست کردن قالبهای ریخته گری از ماسه .													
۶		۶۳/۵	۳۸۸/۲	۳۵۲/۰	۶/۱	۰/۳۷	۱/۸۶	۲۱/۰	۱۸۴/۷	۱۳۶/۰	۸/۸	۰/۱۰	۰/۷۰	۲۰۱/۹۳	۱۱۰/۱۴
	۹۸۸۷۰۳۱۲	---قطعات منفصله جهت تولید اتومبیل سواری ردیف ۸۷۰۳ بنزینی با حجم سیلندر CC ۲۰۰۰ با ساخت داخل ۱۴ تا کمتر از ۳۰٪ به استثنای لاستیک													
۷		۳۸/۶	۲۹۸/۳	۲۶۹/۷	۷/۷	۰/۲۲	۱/۴۳	۰/۰	۰/۰	۰/۰	۰/۰	۰/۰۰	۰/۰۰	۱۰۰/۰۰	۱۰۰/۰۰
	۳۰۰۴۹۰۹۰	سایر مکمل های دارویی برای خرده فروشی که تولید داخلی مشابه ندارند													
۸		۲/۲	۲۷۸/۱	۲۵۱/۷	۱۲۴/۸	۰/۰۱	۱/۳۳	۱/۶	۱۸۹/۵	۱۳۹/۴	۱۱۹/۱	۰/۰۱	۰/۷۲	۴۰/۰۶	۴۶/۷۷
	۸۵۲۹۹۰۲۰	ماژول نمایشگر متشکل از صفحه lcd یا پلاسما فقط دارای برد آدرس دهی													
۹		۴/۶	۲۵۳/۱	۲۲۸/۹	۵۴/۶	۰/۰۳	۱/۲۱	۶/۳	۳۱۶/۶	۲۳۳/۲	۵۰/۶	۰/۰۳	۱/۲۱	-۲۵/۸۵	-۲۰/۰۵
	۸۷۰۳۲۳۲۹	---- سایر وسایل نقلیه ، دارای موتور پیستونی درونسوز تناوبی جرقه ای - احتراقی با حجم سیلندر ۲۰۰۰ سی سی اما از ۲۵۰۰ سی سی بیشتر نباشد غیر از آمبولانس و نوع هیبریدی													
۱۰		۱۷/۲	۲۳۳/۲	۲۱۱/۲	۱۳/۶	۰/۱۰	۱/۱۲	۰/۰	۰/۰	۰/۰	۰/۰	۰/۰۰	۰/۰۰	۱۰۰/۰۰	۱۰۰/۰۰
	۰۸۰۳۱۰۰۰	موز سبز تازه یا خشک کرده													
۱۱		۲۹۵/۵	۲۲۷/۶	۲۰۶/۰	۰/۸	۱/۷۲	۱/۰۹	۱۹۳/۵	۱۹۴/۳	۱۴۳/۲	۱/۰	۰/۹۴	۰/۷۴	۵۲/۶۹	۱۷/۱۶
	۷۲۲۵۳۰۰۰	حصولات از فولادهای ممزوج تخت فقط گرم نورد شده به صورت طومار که درجای دیگر ذکر نشده، با پهنای mm ۶۰۰ یا بیشتر.													
۱۲		۴۵۶/۶	۲۲۴/۷	۲۰۳/۰	۰/۵	۲/۶۶	۱/۰۸	۶۷/۰	۴۳/۵	۳۱/۵	۰/۶	۰/۳۳	۰/۱۷	۵۸۱/۱۷	۴۱۶/۳۳



گمرک جمهوری اسلامی ایران

جدول شماره ۴ - اقلام عمده واردات بر اساس شماره تعرفه - به ترتیب ارزش دلاری در سال ۱۳۹۴

فروردین تا شهریور ماه ۱۳۹۴

صفحه : ۸۵

ردیف	شماره تعرفه	فروردین تا شهریور ماه ۱۳۹۳						فروردین تا شهریور ماه ۱۳۹۴							
		درصد تغییرات		سهم هر کالا		ارزش میلیون یورو	ارزش میلیون دلار	وزن هزارتن	سهم هر کالا		قیمت متوسط یک کیلو کالا - دلار	ارزش میلیون یورو	ارزش میلیون دلار	وزن هزارتن	
		ارزش	وزن	ارزش	وزن				ارزش	وزن					
	۷۲۰۸۳۹۰۰	محصولات از آهن یا فولاد غیر ممزوج تخت و گرم نورد شده بشکل طومار یا بهنای mm۶۰۰ یا کمتر به ضخامت کمتر از mm۳													
۱۳		-۳۸/۸۵	-۲۱/۷۱	۱/۳۵	۲/۷۷	۰/۶	۲۶۱/۸	۳۵۴/۳	۵۶۷/۸	۱/۰۴	۲/۵۸	۰/۵	۱۹۶/۶	۲۱۶/۷	۴۴۴/۶
	۰۲۰۲۳۰۹۰	سایر قطعات بی استخوان منجمد از نوع گاو													
۱۴		۱۰۰/۰۰	۱۰۰/۰۰	۰/۰۰	۰/۰۰	۰/۰	۰/۰	۰/۰	۰/۹۹	۰/۲۹	۴/۲	۱۸۶/۰	۲۰۶/۰	۴۹/۰	
	۱۰۰۳۹۰۰۰	جو باستانی بذر													
۱۵		-۱/۴۷	۱۲/۰۸	۰/۷۴	۳/۱۸	۰/۳	۱۴۲/۹	۱۹۳/۲	۶۵۱/۳	۰/۹۱	۴/۲۴	۰/۳	۱۷۳/۶	۱۹۰/۴	۷۳۰/۰
	۸۷۰۳۲۳۱۹	--- سایر وسایل نقلیه موتوری با حجم سیلندر ۱۵۰۰ سی سی تا ۲۰۰۰ سی سی بجز امبولانس و هیبریدی													
۱۶		۱۰۰/۰۰	۱۰۰/۰۰	۰/۰۰	۰/۰۰	۰/۰	۰/۰	۰/۰	۰/۹۰	۰/۰۷	۱۶/۴	۱۶۹/۰	۱۸۷/۹	۱۱/۵	
	۱۵۰۷۱۰۰۰	روغن خام سویا، حتی صمغ گرفته.													
۱۷		-۱۲/۷۴	۱۶/۵۰	۰/۷۹	۰/۸۷	۱/۲	۱۵۰/۷	۲۰۸/۲	۱۷۷/۷	۰/۸۷	۱/۲۰	۰/۹	۱۶۲/۸	۱۸۱/۷	۲۰۷/۰
	۸۴۱۵۱۰۱۰	دستگاه تهویه مطبوع دوتکه (split unit) از نوع دیواری، برای پنجره، به حالت محافظه ای													
۱۸		۵۶/۳۱	۴۵/۰۷	۰/۴۳	۰/۱۰	۵/۶	۸۳/۰	۱۱۲/۹	۲۰/۲	۰/۸۵	۰/۱۷	۶/۰	۱۶۰/۷	۱۷۶/۵	۲۹/۲
	۸۴۷۹۸۹۹۰	سایر ماشینها و دستگاههای مکانیکی با کار خاص غیر مذکور در جای دیگر													
۱۹		-۳۲/۹۶	-۲۷/۶۳	۰/۹۱	۰/۰۹	۱۲/۴	۱۷۴/۶	۲۳۷/۴	۱۹/۱	۰/۷۶	۰/۰۸	۱۱/۵	۱۴۴/۴	۱۵۹/۲	۱۳/۸
	۱۵۱۲۱۱۰۰	روغن دانه آفتابگردان، روغن گلرنگ یا زعفران کاذب (Carthame)، خام													
۲۰		-۲۴/۲۷	-۹/۰۷	۰/۸۰	۰/۹۱	۱/۱	۱۵۲/۵	۲۰۸/۸	۱۸۷/۲	۰/۷۶	۰/۹۹	۰/۹	۱۴۲/۴	۱۵۸/۲	۱۷۰/۲
	۴۴۱۱۱۴۱۰	تخته فیبر تراکمی متوسط (mdf) با ضخامت بیش از ۹ میلیمتر کار نشده به طریق مکانیکی یا سطح آن پوشانده نشده													
۲۱		۵۱/۴۳	۶۹/۴۲	۰/۳۲	۰/۹۱	۰/۵	۶۱/۷	۸۳/۸	۱۸۵/۹	۰/۶۱	۱/۸۳	۰/۴	۱۱۵/۰	۱۲۶/۹	۳۱۴/۹
	۲۶۰۱۱۲۰۰	سنگ آهن بهم فشرده شده و کنسانتره های آن به غیر از پیریت های آهن تفتنه شده													
۲۲		-۵۴/۲۴	-۳۱/۵۲	۱/۰۲	۶/۷۳	۰/۲	۱۹۵/۲	۲۶۶/۸	۱۳۷۹/۷	۰/۵۹	۵/۴۹	۰/۱	۱۱۱/۰	۱۲۲/۱	۹۴۴/۸
	۸۵۱۷۱۲۱۰	گوشی تلفن همراه.													
۲۳		-۱۱/۲۵	-۱۶/۸۷	۰/۵۱	۰/۰۰	۴۲۳/۹	۹۹/۲	۱۳۴/۲	۰/۳	۰/۵۷	۰/۰۰	۴۵۲/۶	۱۰۸/۲	۱۱۹/۱	۰/۳
	۸۴۴۶۳۰۰۰	اشین های بافندگی تار و پود باف برای پارچه بافی به عرض بیش از ۳۰ Cm از نوع بدون ماکو													
۲۴		۵۵/۴۱	۸۰/۸۶	۰/۲۸	۰/۰۲	۱۶/۳	۵۴/۹	۷۴/۶	۴/۶	۰/۵۶	۰/۰۵	۱۴/۰	۱۰۵/۴	۱۱۶/۰	۸/۳



گمرک جمهوری اسلامی ایران

جدول شماره ۴ - اقلام عمده واردات بر اساس شماره تعرفه - به ترتیب ارزش دلاری در سال ۱۳۹۴

فروردین تا شهریور ماه ۱۳۹۴

صفحه : ۸۶

ردیف	شماره تعرفه	فروردین تا شهریور ماه ۱۳۹۳						فروردین تا شهریور ماه ۱۳۹۴						
		درصد تغییرات		سهم هر کالا		ارزش میلیون یورو	ارزش میلیون دلار	وزن هزارتن	سهم هر کالا		ارزش میلیون یورو	ارزش میلیون دلار	وزن هزارتن	
		ارزش	وزن	ارزش	وزن				ارزش	وزن				
	۸۵۱۷۶۱۳۰	--- دستگاه های فرستنده و گیرنده تلفن همراه به استثنای (۱+۱) bts												
۲۵	۱/۹	۱۱۳/۲	۱۰۳/۱	۵۸/۳	۰/۱	۰/۵۴	۵/۱	۳۹۴/۲	۲۸۹/۸	۷۷/۶	۰/۰۲	۱/۵۰	-۶۱/۸۲	-۷۱/۲۹
	۸۴۵۵۲۱۰۰	ماشین های نوردگرم و ماشین های نوردگرم و سردتوا م شده برای فلزات												
۲۶	۶/۳	۱۰۰/۹	۹۰/۹	۱۶/۱	۰/۰۴	۰/۴۸	۷/۷	۹۷/۴	۷۱/۵	۱۲/۷	۰/۰۴	۰/۳۷	-۱۸/۱۹	۳/۵۱
	۹۸۸۷۰۳۱۴	--- قطعات منفصله جهت تولید اتومبیل سواری ردیف ۸۷۰۳ بنزینی با حجم سیلندر CC ۲۰۰۰ با ساخت داخل ۵۰٪ و بیشتر به استثنای لاستیک												
۲۷	۷/۵	۹۶/۳	۸۶/۹	۱۲/۸	۰/۰۴	۰/۴۶	۰/۰	۰/۰	۰/۰	۰/۰	۰/۰۰	۰/۰۰	۱۰۰/۰۰	۱۰۰/۰۰
	۳۰۰۴۳۹۹۰	سایر اروهایی که تولید داخلی ندارند دارای هورمون یا محصولات ۲۹۳۷ فاقد انتی بیوتیک غیر مذکور												
۲۸	۰/۴	۹۰/۳	۸۱/۵	۲۲۴/۰	۰/۰۰	۰/۴۳	۰/۴	۸۱/۳	۶۰/۳	۲۰۱/۴	۰/۰۰	۰/۳۱	-۰/۱۰	۱۱/۰۷
	۳۰۰۲۱۰۰۰	آنتی سرماها دیگر مشتقات خونی و محصولات مصونیت بخش حتی اگر تغییر یافته یا از طریق فرآیندهای بیو تکنولوژیک بدست آمده باشند .												
۲۹	۰/۴	۸۸/۵	۸۰/۱	۲۳۵/۳	۰/۰۰	۰/۴۲	۰/۳	۹۷/۶	۷۲/۱	۳۵۸/۱	۰/۰۰	۰/۳۷	۳۸/۰۶	-۹/۳۰
	۷۲۰۹۱۷۰۰	محصولات از آهن یا فولاد غیر ممزوج تخت فقط سردنورد شده بشکل طومار، با پهنای حداقل ۶۰۰ mm به ضخامت ۱/۵ تا ۱ میلی متر												
۳۰	۱۳۴/۹	۸۴/۲	۷۶/۶	۰/۶	۰/۷۸	۰/۴۰	۱۰۲/۰	۷۴/۰	۵۴/۸	۰/۷	۰/۵۰	۰/۲۸	۳۲/۲۲	۱۳/۸۳
	۴۸۰۲۵۷۰۰	سایر کاغذ مقوا قشر نرزه اندود نشده بوزن حداقل ۴۰ و حداکثر ۱۵۰g بدون الیاف یا با حداکثر ۱۰٪ وزن کلی الیاف غیر مذکور												
۳۱	۹۵/۴	۸۳/۱	۷۵/۳	۰/۹	۰/۵۵	۰/۴۰	۸۲/۷	۸۵/۳	۶۲/۹	۱/۰	۰/۴۰	۰/۳۳	۱۵/۴۰	-۲/۶۲
	۰۴۰۵۱۰۲۰	کره بسته بندی شده به صورت بسته های بیش از ۵۰۰ گرم												
۳۲	۲۰/۰	۸۲/۸	۷۴/۹	۴/۱	۰/۱۲	۰/۴۰	۲۰/۵	۱۰۴/۲	۷۶/۴	۵/۱	۰/۱۰	۰/۴۰	-۲/۷۳	-۲۰/۶۰
	۴۰۱۱۱۰۰۰	تایر بادای نواز کائوچوبرای اتومبیل سواری (همچنین اتومبیل های استیشن واگن و اتومبیل های مسابقه)												
۳۳	۲۱/۰	۸۲/۴	۷۴/۶	۳/۹	۰/۱۲	۰/۴۰	۲۹/۹	۱۳۱/۸	۹۷/۲	۴/۴	۰/۱۵	۰/۵۰	-۲۹/۸۳	-۳۷/۵۲
	۳۱۰۳۱۰۰۰	سوپر فسفات ها												
۳۴	۱۸۸/۹	۷۸/۲	۷۰/۸	۰/۴	۱/۱۰	۰/۳۸	۳۰۷/۹	۱۵۶/۲	۱۱۴/۴	۰/۵	۱/۵۰	۰/۶۰	-۳۸/۶۵	-۴۹/۹۴
	۴۴۰۷۱۰۰۰	چوب اره شده یا ناهمواری گرفته شده از درازا، لایه بری شده با... به ضخامت بیش از ۶mm از تیره کاج												
۳۵	۱۵۵/۱	۷۷/۴	۷۰/۰	۰/۵	۰/۹۰	۰/۳۷	۱۲۹/۳	۷۰/۹	۵۲/۴	۰/۵	۰/۶۳	۰/۲۷	۲۰/۰۳	۹/۱۶
	۸۵۱۷۶۲۳۰	تیج شبکه کامپیوتر، روتر شبکه کامپیوتر، هاب شبکه کامپیوتر، هاب سوئیچ شبکه کامپیوتر، فایروال شبکه کامپیوتر، مالتی پلکسر، شبکه کامپیوتر، بی راس شبکه کامپیوتر، اکسس پوینت، دی اس لم شبکه کامپیوتر،												
۳۶	۱/۰	۷۶/۶	۶۹/۴	۷۷/۴	۰/۰۱	۰/۳۷	۰/۵	۸۸/۶	۶۴/۷	۱۹۳/۸	۰/۰۰	۰/۳۴	۱۱۶/۶۹	-۱۳/۴۷



کمرک جمهوری اسلامی ایران

جدول شماره ۴ - اقلام عمده واردات بر اساس شماره تعرفه - به ترتیب ارزش دلاری در سال ۱۳۹۴

فروردین تا شهریور ماه ۱۳۹۴

صفحه : ۸۷

ردیف	شماره تعرفه	فروردین تا شهریور ماه ۱۳۹۴						فروردین تا شهریور ماه ۱۳۹۴						
		درصد تغییرات		سهم هر کالا		ارزش میلیون یورو	ارزش میلیون دلار	وزن هزارتن	سهم هر کالا		قیمت متوسط یک کیلو کالا - دلار	ارزش میلیون یورو	ارزش میلیون دلار	وزن هزارتن
		ارزش	وزن	ارزش	وزن				ارزش	وزن				
۳۷	۵۵۰۳۳۰۰۰	الیاف سنتتیک غیر یکسره، از آکرلیک یا ممد آکرلیک، حلاجی نشده، شانه زده یا برای نخ رسی عمل اوری نشده												
		۱۷/۳۰	۰/۲۸	۰/۱۲	۲/۹	۵۴/۰	۷۲/۹	۲۵/۴	۰/۳۳	۰/۱۷	۲/۳	۶۳/۴	۶۹/۶	۲۹/۸
۳۸	۸۴۰۶۹۰۰۰	جزا و قطعات توربین های بخار												
		-۱/۹۶	۰/۲۱	۰/۰۱	۲۰/۶	۴۰/۰	۵۴/۵	۲/۶	۰/۳۳	۰/۰۲	۲۶/۴	۶۰/۳	۶۸/۴	۲/۶
۳۹	۱۵۱۱۹۰۱۰	RBD پالم اویل در ظروف ۲۰۰ لیتری و بیشتر												
		-۶۴/۹۹	۰/۸۶	۱/۱۹	۰/۹	۱۶۶/۶	۲۲۵/۹	۲۴۳/۹	۰/۳۱	۰/۵۰	۰/۸	۵۷/۷	۶۵/۵	۸۵/۴
۴۰	۲۱۰۶۹۰۸۰	مکمل غذایی،												
		۱۹۲/۸۰	۰/۱۱	۰/۰۰	۲۷/۳	۲۰/۶	۲۸/۰	۱/۰	۰/۳۰	۰/۰۲	۲۱/۰	۵۶/۹	۶۳/۰	۳/۰
۴۱	۸۵۱۷۶۲۹۰	سایر دستگاهها بجز مودم باسیم و دستگاههای قطع و وصل .												
		۱۸۱/۰۲	۰/۱۵	۰/۰۰	۱۰۵/۹	۲۸/۳	۳۸/۳	۰/۴	۰/۳۰	۰/۰۱	۶۱/۱	۵۶/۴	۶۲/۲	۱/۰
۴۲	۸۶۰۷۱۱۰۰	بوزی محرک و بوزی راهنمای لکوموتیوهای راه آهن یا تراموا یا ناو اقل روی خط راه آهن												
		۱۰۰/۰۰	۰/۰۰	۰/۰۰	۰/۰	۰/۰	۰/۰	۰/۰	۰/۳۰	۰/۰۱	۵۲/۹	۵۵/۶	۶۲/۰	۱/۲
۴۳	۷۲۰۸۵۱۱۰	محصولات از آهن یا فولاد غیر ممزوج تخت و گرم نورد شده بشکل غیر طومار، با پهنای ۶۰۰ mm یا بیشتر به ضخامت بیشتر از ۱۰ میلی متر و عرض بیشتر از ۱۸۵ میلی متر												
		۲۷۱/۰۴	۰/۰۵	۰/۰۸	۰/۸	۱۰/۳	۱۳/۶	۱۶/۷	۰/۳۰	۰/۳۶	۱/۰	۵۵/۷	۶۱/۹	۶۲/۱
۴۴	۴۸۱۱۹۰۲۰	قوطی و جعبه چند لایه به هم فشرده از لایه های متفاوت که لایه های مختلف متشکله در پروسه تولید به صورت یکنواخت و همگن به هم اتصال داده شده باشند برای بسته بندی مواد غذایی												
		۱۲۰۷/۵۸	۰/۰۲	۰/۰۱	۵/۷	۴/۸	۶/۴	۱/۱	۰/۲۹	۰/۰۹	۴/۲	۵۵/۷	۶۱/۵	۱۴/۸
۴۵	۰۹۰۲۴۰۱۰	چای سیاه (تخمیر شده) و چای جزئا تخمیر شده کوبیده در بسته بندی غیر خرده فروشی												
		۱۲/۱۵	۰/۲۲	۰/۰۵	۵/۴	۴۳/۳	۵۸/۹	۱۰/۹	۰/۲۸	۰/۰۷	۴/۸	۵۳/۷	۵۹/۱	۱۲/۳
۴۶	۱۲۰۶۰۰۰۰	دانه آفتابگردان، حتی خرد شده												
		۶/۹۷	۰/۱۸	۰/۱۵	۱/۵	۳۴/۱	۴۶/۳	۳۰/۸	۰/۲۸	۰/۱۹	۱/۸	۵۲/۶	۵۸/۲	۳۲/۹
۴۷	۲۷۱۰۱۹۹۰	سایر فرآورده هایی غیر مذکور که دارای ۷۰٪ وزنی یا بیشتر نفت یا روغن های معدنی قیری												
		۱۰۰/۰۰	۰/۰۰	۰/۰۰	۰/۰	۰/۰	۰/۰	۰/۰	۰/۲۸	۰/۳۰	۱/۱	۵۲/۴	۵۷/۸	۵۰/۸
۴۸	۹۰۱۸۳۹۲۵	لوازم مصرفی آنژیوگرافی و آنژیوپلاستی (صرفا شامل شیت شریانی - انواع کاتتر (قلب، عروق، مغز) - بالن - استنت - استنت گراف - گاید وایر - کویل - مسدود کننده (occluder) - رابط فشار قوی - دریچه												
		-۱۴/۰۴	۰/۲۵	۰/۰۰	۴۳۹/۴	۴۷/۸	۶۴/۹	۰/۱	۰/۲۸	۰/۰۰	۴۵۲/۷	۵۱/۹	۵۷/۵	۰/۱



گمرک جمهوری اسلامی ایران

جدول شماره ۴ - اقلام عمده واردات بر اساس شماره تعرفه - به ترتیب ارزش دلاری در سال ۱۳۹۴

فروردین تا شهریور ماه ۱۳۹۴

صفحه : ۸۸

ردیف	شماره تعرفه	فروردین تا شهریور ماه ۱۳۹۴						فروردین تا شهریور ماه ۱۳۹۴							
		درصد تغییرات		سهم هر کالا		ارزش میلیون یورو	ارزش میلیون دلار	وزن هزارتن	سهم هر کالا		قیمت متوسط یک کیلو کالا - دلار	ارزش میلیون یورو	ارزش میلیون دلار	وزن هزارتن	
		ارزش	وزن	ارزش	وزن				ارزش	وزن					
۴۹	۸۴۱۸۹۹۳۰	---انواع کابینت یخچال، یخچال فریزر، فریزر و ساید بای ساید													
		۴۶۷۳/۷۵	۴۸۹۰/۳۳	۰/۰۰	۰/۰۰	۶/۱	۰/۹	۱/۱	۰/۲	۰/۲۶	۰/۰۵	۵/۹	۴۹/۳	۵۴/۳	۹/۳
۵۰	۸۴۷۴۱۰۰۰	ماشین های جور کردن، غربال کردن، جدا کردن یا شستن خاک، سنگ و کلوخه ها و سایر مواد معدنی جامد													
		-۶۰/۷۴	-۶۹/۰۷	۰/۵۲	۰/۰۴	۱۴/۸	۱۰۰/۲	۱۳۶/۰	۹/۲	۰/۲۶	۰/۰۲	۱۸/۸	۴۷/۳	۵۳/۴	۲/۸
۵۱	۰۹۰۲۴۰۹۰	چای سیاه (تخمیر شده) و جزئا تخمیر شده به نحوی دیگر بجز ردیفهای ۰۹۰۲۴۰۱۰													
		-۱۷/۲۶	-۹/۸۴	۰/۲۵	۰/۰۶	۵/۱	۴۷/۳	۶۴/۵	۱۲/۶	۰/۲۶	۰/۰۷	۴/۷	۴۸/۴	۵۳/۴	۱۱/۳
۵۲	۳۹۰۹۵۰۰۰	پلی اوره تان ها، به اشکال ابتدائی													
		۸/۵۸	۳۹/۷۲	۰/۱۹	۰/۰۸	۳/۰	۳۵/۸	۴۸/۶	۱۶/۳	۰/۲۵	۰/۱۳	۲/۳	۴۷/۷	۵۲/۸	۲۲/۸
۵۳	۸۵۴۵۱۱۰۰	الکترودهای زغالی برای کوره ها													
		-۶۶/۰۸	-۵۰/۰۹	۰/۵۹	۰/۳۱	۲/۴	۱۱۲/۱	۱۵۳/۴	۶۴/۳	۰/۲۵	۰/۱۹	۱/۶	۴۶/۶	۵۲/۰	۳۲/۱
۵۴	۸۴۵۰۹۰۹۰	سایر اجزاء و قطعات ماشین های رختشویی خانگی و غیر خانگی غیر مذکور در جای دیگر													
		-۳۵/۰۱	-۳۴/۳۷	۰/۳۰	۰/۰۸	۵/۱	۵۸/۷	۷۹/۹	۱۵/۷	۰/۲۵	۰/۰۶	۵/۱	۴۷/۱	۵۱/۹	۱۰/۳
۵۵	۴۸۱۱۹۰۹۰	سایر کاغذ و مقوای چند لایه عایق رطوبت غیر مذکور													
		۲۵/۷۳	۷۹/۸۹	۰/۱۶	۰/۱۲	۱/۷	۳۰/۲	۴۰/۸	۲۳/۸	۰/۲۵	۰/۲۵	۱/۲	۴۶/۵	۵۱/۳	۴۲/۷
۵۶	۸۴۱۴۳۰۳۰	کمپرسورهای برودتی مخصوص کولر خودروهای سواری سواری کار و وانت													
		۸/۶۲	۱۸/۴۷	۰/۱۸	۰/۰۱	۱۷/۵	۳۴/۲	۴۶/۴	۲/۶	۰/۲۴	۰/۰۲	۱۶/۱	۴۵/۵	۵۰/۴	۳/۱
۵۷	۸۴۱۱۹۹۹۰	---سایر اجزاء و قطعات توربو جت ها یا توربو پراپلرها غیر از پره های ثابت و متحرک توربین گازی													
		۷۴/۳۳	۹۱/۷۶	۰/۱۱	۰/۰۰	۱۱۹/۸	۲۰/۹	۲۸/۵	۰/۲	۰/۲۴	۰/۰۰	۱۰۸/۹	۴۵/۶	۴۹/۷	۰/۵
۵۸	۲۴۰۲۲۰۰۰	سیگار حاوی توتون													
		۴/۴۰	۱۴/۴۵	۰/۱۸	۰/۰۳	۷/۵	۳۴/۴	۴۶/۶	۶/۲	۰/۲۳	۰/۰۴	۶/۸	۴۴/۱	۴۸/۷	۷/۱
۵۹	۴۷۰۳۲۱۰۰	خمیر چوب شیمیائی، آماده شده یا سود یا باسولفات، غیرا زخمیرها زدرجه حل شونده، نیمه سفید شده تیره کاج													
		۳۵/۰۱	۶۲/۹۶	۰/۱۴	۰/۱۷	۱/۰	۲۶/۵	۳۶/۰	۳۵/۲	۰/۲۳	۰/۳۳	۰/۸	۴۴/۰	۴۸/۶	۵۷/۳
۶۰	۷۲۱۰۴۹۰۰	محصولات از آهن یا فولاد غیر ممزوج تخت نورد شده، با پهنای حدا ق ۶۰۰ mm آبکاری شده یا نود شده باروی غیر مذکور در جای دیگر													
		-۳۳/۷۰	-۷/۸۷	۰/۲۸	۰/۳۵	۱/۰	۵۳/۹	۷۳/۲	۷۱/۱	۰/۲۳	۰/۳۸	۰/۷	۴۴/۰	۴۸/۵	۶۵/۵



گمرک جمهوری اسلامی ایران

جدول شماره ۴ - اقلام عمده واردات بر اساس شماره تعرفه - به ترتیب ارزش دلاری در سال ۱۳۹۴

فروردین تا شهریور ماه ۱۳۹۴

صفحه : ۸۹

ردیف	شماره تعرفه	فروردین تا شهریور ماه ۱۳۹۳						فروردین تا شهریور ماه ۱۳۹۴							
		درصد تغییرات		سهم هر کالا		ارزش میلیون یورو	ارزش میلیون دلار	وزن هزارتن	سهم هر کالا		ارزش میلیون یورو	ارزش میلیون دلار	وزن هزارتن		
		ارزش	وزن	ارزش	وزن				ارزش	وزن					
۶۱	۸۴۰۷۳۲۹۰	موتورهای پیستونی تناوبی با ظرفیت بیشتر از ۲۵۰ تا ۸۷ سانتیمتر مکعب برای وسایل نقلیه فصل ۸۷، به جز دوزمانه													
		-۸/۹۴	-۱۱/۹۲	۰/۲۰	۰/۰۵	۵/۷	۳۹/۱	۵۳/۰	۹/۲	۰/۲۳	۰/۰۵	۵/۹	۴۳/۶	۴۸/۳	۸/۱
۶۲	۸۴۷۰۵۰۱۰	دستگاههای کارت خوان که ترمینال پرداخت الکترونیکی آنها بوسیله کارت های اعتباری می باشند													
		۳/۳۶	۱۶/۰۱	۰/۱۷	۰/۰۰	۱۰۷/۵	۳۳/۴	۴۵/۳	۰/۴	۰/۲۲	۰/۰۰	۹۵/۸	۴۲/۴	۴۶/۸	۰/۵
۶۳	۳۹۰۶۹۰۷۰	پودر جاذب و پلیمرهای اکریلیک جامد													
		۲۱/۱۲	۴۴/۵۳	۰/۱۵	۰/۰۵	۳/۶	۲۸/۵	۳۸/۶	۱۰/۷	۰/۲۲	۰/۰۹	۳/۰	۴۲/۶	۴۶/۸	۱۵/۵
۶۴	۸۷۰۱۲۰۰۰	تراکتورهای جاده ای برای نیمه تریلرها													
		-۷۳/۵۹	-۶۸/۰۸	۰/۶۷	۰/۰۷	۱۱/۹	۱۳۰/۳	۱۷۶/۰	۱۴/۸	۰/۲۲	۰/۰۳	۹/۸	۴۲/۳	۴۶/۵	۴/۷
۶۵	۱۲۰۹۹۱۰۰	تخم سبزیجات برای کشت													
		-۱۶/۲۵	-۲۲/۳۲	۰/۲۱	۰/۰۰	۶۳/۲	۴۰/۸	۵۵/۴	۰/۹	۰/۲۲	۰/۰۰	۶۸/۲	۴۲/۰	۴۶/۴	۰/۷
۶۶	۰۷۱۳۴۰۰۰	عدس (Lentil) خشک، غلاف کنده، حتی پوست کنده یا شده													
		۳۸/۷۷	۳۸/۰۹	۰/۱۳	۰/۱۴	۱/۱	۲۴/۵	۳۳/۴	۲۹/۵	۰/۲۲	۰/۲۴	۱/۱	۴۲/۱	۴۶/۳	۴۰/۷
۶۷	۷۳۰۲۱۰۰۰	خطوط راه آهن از جدن، آهن یا ز فولاد ریل													
		۱۰۹/۷۸	۱۲۳/۰۴	۰/۰۸	۰/۱۱	۱/۰	۱۶/۰	۲۱/۹	۲۲/۲	۰/۲۲	۰/۲۹	۰/۹	۴۱/۸	۴۶/۰	۴۹/۴
۶۸	۷۲۲۵۴۰۰۰	محصولات تخت نورد شده از فولاد ممزوج فقط گرم نورد شده به پهنای ۶۰۰mm یا بیشتر به صورت غیر طومار غیر مذکور در جای دیگر													
		۱۱۲۵/۱۸	۱۷۶۸/۶۹	۰/۰۱	۰/۰۱	۱/۴	۲/۷	۳/۷	۲/۶	۰/۲۲	۰/۲۸	۰/۹	۴۱/۰	۴۵/۵	۴۷/۹
۶۹	۱۵۱۳۲۹۱۹	----روغن پالم کرنل تصفیه شده RBD غیر از استئارین و پالم کرنل استئارین													
		۵۰۱/۰۶	۱۱۳۸/۵۴	۰/۰۳	۰/۰۲	۱/۶	۵/۳	۷/۲	۴/۴	۰/۲۱	۰/۳۲	۰/۸	۳۹/۰	۴۳/۵	۵۴/۴
۷۰	۸۶۰۷۲۹۰۰	ترمزهای لکوموتور ه آهن یا نواقل روی خط راه آهن (غیر از ترمزهای هوای فشرده) و قطعات آنها													
		۱۷۵۰۵/۸۶	۸۱۲۴/۹۲	۰/۰۰	۰/۰۰	۲۶/۴	۰/۲	۰/۲	۰/۰	۰/۲۱	۰/۰۰	۵۶/۶	۳۸/۷	۴۳/۲	۰/۸
۷۱	۷۲۱۰۷۰۰۰	محصولات از آهن یا فولاد غیر ممزوج تخت نورد شده، با پهنای حداقل ۶۰۰mm رنگ شده، و رونی زده، یا نندود شده باموا دیپلاستیک.													
		۰/۲۴	۲۵/۸۰	۰/۱۶	۰/۱۹	۱/۱	۳۱/۲	۴۲/۴	۳۸/۷	۰/۲۰	۰/۲۸	۰/۹	۳۸/۶	۴۲/۵	۴۸/۷
۷۲	۸۴۸۱۸۰۹۰	مایر شیرها و وسایل همانند برای لوله، دیگ، آب گرم یا بخار، متعب، بشکه و همانند، .... غیر مذکور در جای دیگر													
		-۲/۵۵	-۴/۹۶	۰/۱۷	۰/۰۳	۷/۳	۳۲/۱	۴۳/۵	۶/۰	۰/۲۰	۰/۰۳	۷/۴	۳۸/۴	۴۲/۴	۵/۷





گمرک جمهوری اسلامی ایران

جدول شماره ۴ - اقلام عمده واردات بر اساس شماره تعرفه - به ترتیب ارزش دلاری در سال ۱۳۹۴

فروردین تا شهریور ماه ۱۳۹۴

صفحه : ۹۰

ردیف	شماره تعرفه	فروردین تا شهریور ماه ۱۳۹۴						فروردین تا شهریور ماه ۱۳۹۴							
		سهم هر کالا		ارزش میلیون یورو	ارزش میلیون دلار	وزن هزارتن	قیمت متوسط یک کیلو کالا - دلار	سهم هر کالا		ارزش میلیون یورو	ارزش میلیون دلار	وزن هزارتن	قیمت متوسط یک کیلو کالا - دلار		
		وزن	ارزش					وزن	ارزش						
	۲۹۳۰۴۰۰۰	متبیین													
۷۳		۷/۱	۴۲/۱	۳۸/۲	۵/۹	۰/۰۴	۰/۲۰	۷/۲	۳۳/۷	۲۴/۷	۴/۷	۰/۰۳	۰/۱۳	-۰/۷۲	۲۵/۰۵
	۸۴۰۹۹۱۹۰	سایر اجز و قطعات منحصر برای موتورهای پیستونی درون سوز جرقه ای - احتراقی													
۷۴		۳/۷	۴۱/۶	۳۷/۶	۱۱/۴	۰/۰۲	۰/۲۰	۲/۸	۳۷/۹	۲۸/۰	۱۳/۶	۰/۰۱	۰/۱۴	۳۱/۵۶	۹/۸۴
	۷۶۰۱۱۰۰۰	آلومینیوم بصورت کار نشده، غیر ممزوج.													
۷۵		۳۷/۵	۴۱/۳	۳۷/۲	۱/۱	۰/۲۲	۰/۲۰	۵۰/۷	۳۰/۹	۲۲/۶	۰/۶	۰/۲۵	۰/۱۲	-۲۶/۰۵	۳۳/۳۷
	۴۰۱۱۲۰۹۰	لاستیک رویی چرخ، بادی، نو، از کائوچو از انواعی که برای اتوبوس ها و اتومبیل های باری به کار می رود به استثنای سایز R ۸۰۳۱۵ ۵/۲۲													
۷۶		۱۳/۸	۴۱/۲	۳۷/۴	۳/۰	۰/۰۸	۰/۲۰	۱۲/۲	۴۱/۶	۳۰/۷	۳/۴	۰/۰۶	۰/۱۶	۱۳/۷۷	-۰/۹۳
	۸۴۳۹۲۰۰۰	ماشین آلات و دستگاهها برای ساختن کاغذ یا مقوا													
۷۷		۳/۰	۴۱/۱	۳۷/۴	۱۳/۵	۰/۰۲	۰/۲۰	۲/۰	۲۲/۰	۱۶/۲	۱۱/۰	۰/۰۱	۰/۰۸	۵۲/۱۰	۸۶/۹۶
	۸۴۷۱۷۰۹۰	سایر واحدهای حافظه بجز دیسک خوان نواری													
۷۸		۰/۶	۴۰/۶	۳۶/۷	۶۸/۷	۰/۰۰	۰/۱۹	۰/۶	۴۳/۸	۳۲/۳	۷۳/۷	۰/۰۰	۰/۱۷	-۰/۶۳	-۷/۳۴
	۴۸۰۲۵۵۰۰	سایر کاغذ مقوا قشر نر زده اندود نشده بوزن حداقل ۴۰ و حداکثر ۱۵۰g بشکل رول بدون لیاف یا با حداکثر ۰													
۷۹		۴۶/۴	۴۰/۱	۳۶/۳	۰/۹	۰/۲۷	۰/۱۹	۶۹/۹	۷۱/۶	۵۲/۷	۱/۰	۰/۳۴	۰/۲۷	-۳۳/۶۴	-۴۳/۹۷
	۸۴۲۲۳۰۰۰	ماشین آلات برای پر کردن، بستن، درپوش گذاشتن یا درزگیری کردن بطری ها، پیت ها و غیره و دستگاههای گازدا رکردن نوشابه ها													
۸۰		۱/۱	۴۰/۰	۳۶/۶	۳۵/۲	۰/۰۱	۰/۱۹	۱/۲	۴۴/۷	۳۳/۱	۳۶/۱	۰/۰۱	۰/۱۷	-۷/۹۷	-۱۰/۴۰
	۳۰۰۴۲۰۹۰	سایر داروهای حاوی سایر آنتی بیوتیک که تولید داخلی ندارند بصورت خرده فروشی													
۸۱		۰/۲	۳۹/۹	۳۶/۰	۱۷۱/۵	۰/۰۰	۰/۱۹	۰/۲	۸۷/۴	۶۴/۲	۴۲۸/۸	۰/۰۰	۰/۳۳	۱۴/۰۸	-۵۴/۳۸
	۲۹۲۹۱۰۰۰	ایزوسیاناتها													
۸۲		۱۷/۴	۳۹/۷	۳۶/۱	۲/۳	۰/۱۰	۰/۱۹	۲۳/۲	۶۵/۶	۴۸/۳	۲/۸	۰/۱۱	۰/۲۵	-۲۴/۷۸	-۳۹/۴۰
	۷۲۰۲۱۹۹۰	فرمونگنز دارای بیش از ۱ درصد ولی مساوی یا کمتر از ۲ درصد وزنی کرین سایر ابعاد													
۸۳		۲۶/۴	۳۹/۴	۳۶/۰	۱/۵	۰/۱۵	۰/۱۹	۱۸/۱	۲۹/۵	۲۱/۷	۱/۶	۰/۰۹	۰/۱۱	۴۵/۷۰	۳۳/۴۴
	۷۳۰۴۱۹۹۰	سایر لوله های بدون درز مورد استفاده در خطوط نفت یا گاز غیر فولاد زنگ نزن													
۸۴		۴۹/۱	۳۹/۳	۳۵/۹	۰/۸	۰/۲۹	۰/۱۹	۶۰/۹	۸۳/۲	۶۱/۴	۱/۴	۰/۳۰	۰/۳۲	-۱۹/۳۰	-۵۲/۷۸



گمرک جمهوری اسلامی ایران

جدول شماره ۴ - اقلام عمده واردات بر اساس شماره تعرفه - به ترتیب ارزش دلاری در سال ۱۳۹۴

فروردین تا شهریور ماه ۱۳۹۴

صفحه : ۹۱

ردیف	شماره تعرفه	فروردین تا شهریور ماه ۱۳۹۳						فروردین تا شهریور ماه ۱۳۹۴							
		درصد تغییرات		سهم هر کالا		ارزش میلیون یورو	ارزش میلیون دلار	وزن هزارتن	سهم هر کالا		ارزش میلیون یورو	ارزش میلیون دلار	وزن هزارتن		
		ارزش	وزن	ارزش	وزن				ارزش	وزن					
۸۵	۸۴۵۴۳۰۰۰	ماشین های ریخته گری قالب ریزی از نوعی که در متالوژی یار ریخته گری فلزات بکار میروند													
		۹/۲۴	-۴۱/۴۲	۰/۱۴	۰/۰۴	۴/۲	۲۵/۸	۳۵/۴	۸/۴	۰/۱۹	۰/۰۳	۷/۹	۳۴/۶	۳۸/۷	۴/۹
۸۶	۴۰۰۱۱۰۰۰	شیره کائوچوی طبیعی، حتی بیش ولکانیزه شده به اشکال ابتدائی یا بصورت صفحه، ورق یا نوار													
		-۸/۲۸	۲۲/۲۵	۰/۱۶	۰/۰۹	۲/۱	۳۰/۲	۴۱/۰	۱۹/۱	۰/۱۸	۰/۱۴	۱/۶	۳۴/۱	۳۷/۶	۲۳/۴
۸۷	۸۷۰۳۲۲۹۰	--- سایر وسایل نقلیه موتوری با حجم سیلندر بیشتر از ۱۰۰۰ سی سی اما از ۱۵۰۰ سی سی بیشتر نباشد بجز امبولانس ها و خودروهای هیبریدی													
		۲۶/۱۴	۲۲/۴۱	۰/۱۱	۰/۰۱	۱۰/۴	۲۱/۷	۲۹/۶	۲/۹	۰/۱۸	۰/۰۲	۱۰/۷	۳۳/۱	۳۷/۴	۳/۵
۸۸	۳۹۰۱۲۰۱۹	سایر پلی اتیلن گرید لوله با چگالی ۹۴٪ یا بیشتر بجز نوع پودری													
		۵۳/۱۶	۸۸/۷۲	۰/۰۹	۰/۰۶	۱/۹	۱۸/۰	۲۴/۲	۱۲/۸	۰/۱۸	۰/۱۴	۱/۵	۳۳/۶	۳۷/۱	۲۴/۱
۸۹	۸۵۱۷۶۱۲۰	--- دستگاه گیرنده و فرستنده از نوع SDH به ظرفیت ۱۵۵ مگابیت بر ثانیه (STM۱) و بالاتر													
		۲۹۵۸/۴۶	۲۰۵۹/۳۰	۰/۰۰	۰/۰۰	۱۵۴/۱	۰/۹	۱/۲	۰/۰	۰/۱۸	۰/۰۰	۲۱۸/۲	۳۳/۱	۳۶/۶	۰/۲
۹۰	۲۷۰۱۱۹۰۰	سایر زغال سنگ ها، بهم فشرده نشده که درجای دیگری مذکور نباشد													
		۶۲/۴۰	۱۴۷/۹۶	۰/۰۹	۰/۴۶	۰/۲	۱۶/۸	۲۲/۴	۹۴/۸	۰/۱۷	۱/۳۷	۰/۲	۳۳/۱	۳۶/۳	۲۳۵/۰
۹۱	۲۷۰۴۰۰۹۰	سایر کک ها و نیمه کک های، زغال سنگ، لینییت یا تورب زغال قرع غیر مذکور درجای دیگر													
		-۳۶/۸۱	-۲۶/۳۳	۰/۲۲	۱/۱۰	۰/۳	۴۲/۷	۵۷/۴	۲۲۶/۳	۰/۱۷	۰/۹۷	۰/۲	۳۲/۲	۳۶/۳	۱۶۶/۷
۹۲	۴۰۱۱۲۰۱۰	لاستیک رویی چرخ، بادی، نو، از کائوچو از انواعی که برای اتوبوس ها و اتومبیل های باری به کار می رود با سایز R ۸۰۳۱۵ ۵/۲۲													
		-۴۴/۵۴	-۳۳/۰۸	۰/۲۵	۰/۰۸	۴/۱	۴۷/۹	۶۵/۰	۱۵/۷	۰/۱۷	۰/۰۶	۳/۴	۳۲/۶	۳۶/۰	۱۰/۵
۹۳	۷۶۰۱۲۰۰۰	آلیاژهای آلومینیوم، کار نشده.													
		۶۷/۳۷	۵۰/۷۶	۰/۰۸	۰/۰۹	۱/۲	۱۵/۸	۲۱/۴	۱۸/۱	۰/۱۷	۰/۱۶	۱/۳	۳۲/۷	۳۵/۹	۲۷/۲
۹۴	۸۶۰۳۹۰۰۰	یا گن های خودروی راه آهن یا ترا موای مسافری، باری سبک یا سنگین، که درجای دیگری مذکور نباشد													
		۰/۶۳	-۴۹/۰۱	۰/۱۴	۰/۰۱	۲۳/۸	۲۶/۰	۳۵/۶	۱/۵	۰/۱۷	۰/۰۰	۴۷/۰	۲۶/۲	۳۵/۹	۰/۸
۹۵	۸۷۰۴۳۱۰۰	وسایل نقلیه حمل و نقل کالا، باموتور جرقه ای - احتراقی، به وزن ناخالص وسیله نقلیه (g.v.w) حدا کثر ۵ تن													
		-۲۱/۱۳	-۳۵/۰۸	۰/۱۷	۰/۰۲	۱۳/۳	۳۳/۳	۴۵/۳	۳/۴	۰/۱۷	۰/۰۱	۱۶/۱	۳۲/۴	۳۵/۸	۲/۲
۹۶	۸۴۱۸۹۹۹۰	سایر اجزا و قطعات یخچالها، فریزرها و سایر تجهیزات سردکننده یا منجمد کننده به ردیفهای ۸۴۱۸۹۱۰ و ۸۴۱۸۹۹۱۰													
		-۷۶/۸۵	-۷۵/۸۲	۰/۵۸	۰/۱۱	۷/۰	۱۱۲/۴	۱۵۲/۸	۲۱/۹	۰/۱۷	۰/۰۳	۶/۷	۳۲/۱	۳۵/۴	۵/۳



گمرک جمهوری اسلامی ایران

جدول شماره ۴ - اقلام عمده واردات بر اساس شماره تعرفه - به ترتیب ارزش دلاری در سال ۱۳۹۴

فروردین تا شهریور ماه ۱۳۹۴

صفحه : ۹۲

ردیف	شماره تعرفه	فروردین تا شهریور ماه ۱۳۹۳						فروردین تا شهریور ماه ۱۳۹۴							
		درصد تغییرات		سهم هر کالا		ارزش میلیون یورو	ارزش میلیون دلار	وزن هزارتن	سهم هر کالا		ارزش میلیون یورو	ارزش میلیون دلار	وزن هزارتن		
		ارزش	وزن	ارزش	وزن				ارزش	وزن					
۹۷	۷۲۲۷۹۰۰۰	میله ها، گرم نوردشده، بصورت طولهای نامنظم پیچیده شده، از فولادمزوج، که درجای دیگر ذکر نشده.													
		-۳۲/۵۰	-۸/۷۹	۰/۲۰	۰/۴۰	۰/۶	۳۸/۸	۵۲/۲	۸۱/۵	۰/۱۷	۰/۴۳	۰/۵	۳۲/۱	۳۵/۲	۷۴/۳
۹۸	۱۵۱۳۲۹۹۰	--- سایر اجزاء روغن پالم													
		۱۰۰/۰۰	۱۰۰/۰۰	۰/۰۰	۰/۰۰	۰/۰	۰/۰	۰/۰	۰/۱۷	۰/۲۵	۰/۸	۳۱/۰	۳۵/۱	۴۲/۳	
۹۹	۸۴۷۹۸۲۰۰	ماشینهای مخلوط کردن، ورزدا دن، خرد کردن، سائیدن، غربال کردن، الک کردن، هموژنیزه کردن، امولسیونه کردن یا به هم زدن													
		۲۵۰/۱۴	۱۱۱۷/۴۱	۰/۰۴	۰/۰۰	۲۳/۰	۷/۳	۹/۹	۰/۴	۰/۱۷	۰/۰۳	۶/۶	۳۱/۴	۳۴/۸	۵/۳
۱۰۰	۷۲۱۰۱۲۰۰	محصولات از آهن یا فولاد غیر ممزوج تخت نوردشده، با پهنای حداقل ۶۰۰ mm به ضخامت کمتر از ۵/۰ میلیمتر آبکاری شده... با قلع													
		-۴۹/۴۳	-۳۷/۳۲	۰/۲۶	۰/۲۸	۱/۲	۵۰/۵	۶۸/۷	۵۷/۶	۰/۱۷	۰/۲۱	۱/۰	۳۱/۸	۳۴/۷	۳۶/۱
۱۰۱	۴۸۰۴۱۱۰۰	کرافت لاینر، سفید نشده، فشرزده، به شکل رول یا ورق													
		-۳۰/۲۶	-۷/۳۳	۰/۱۹	۰/۳۱	۰/۸	۳۶/۶	۴۹/۵	۶۴/۰	۰/۱۷	۰/۳۴	۰/۶	۳۱/۲	۳۴/۵	۵۹/۳
۱۰۲	۰۳۰۳۴۳۰۰	سکپ جک یا پونیتو یا شکم راه راه													
		۱۰۰/۰۰	۱۰۰/۰۰	۰/۰۰	۰/۰۰	۰/۰	۰/۰	۰/۰	۰/۱۶	۰/۱۱	۱/۹	۳۱/۱	۳۴/۳	۱۸/۵	
۱۰۳	۸۴۷۱۳۰۴۰	--- رایانه لوحی (tablet PC) با صفحه نمایش لمسی حداقل ۱۷ اینچ حتی با قابلیت نصب سیم کارت													
		۸۴/۶۵	۱۹۳/۷۹	۰/۰۷	۰/۰۰	۱۲۴/۹	۱۳/۶	۱۸/۲	۰/۱	۰/۱۶	۰/۰۰	۷۸/۵	۳۰/۶	۳۳/۷	۰/۴
۱۰۴	۳۹۰۳۱۱۹۰	سایر پلی استیرن به اشکال ابتدایی قابل انبساط بجز مقاوم در برابر آتش													
		۴۷/۹۴	۱۰۷/۰۲	۰/۰۹	۰/۰۵	۲/۲	۱۶/۶	۲۲/۶	۱۰/۲	۰/۱۶	۰/۱۲	۱/۶	۳۰/۳	۳۳/۴	۲۱/۰
۱۰۵	۳۹۰۳۱۱۱۰	پلی استایرن قابل انبساط و مقاوم در برابر آتش													
		-۴۲/۱۹	-۲۳/۹۹	۰/۲۲	۰/۱۳	۲/۱	۴۲/۲	۵۷/۴	۲۶/۸	۰/۱۶	۰/۱۲	۱/۶	۳۰/۲	۳۳/۲	۲۰/۴
۱۰۶	۳۰۰۴۳۲۹۰	سایر دانه های حاوی هورمونهای کورتی کوستروئیدی مشتقات یا مشابه های ساختاری آنها که تولید داخل ندارند													
		۹۹/۹۲	-۲/۳۰	۰/۰۶	۰/۰۰	۱۹۶/۶	۱۲/۴	۱۶/۶	۰/۱	۰/۱۶	۰/۰۰	۴۰۲/۳	۳۰/۰	۳۳/۲	۰/۱
۱۰۷	۳۹۰۷۲۰۹۰	سایر پلی اترها به اشکال ابتدایی غیر مذکور در جای دیگر													
		-۴۰/۸۰	-۲۲/۰۸	۰/۲۱	۰/۱۰	۲/۸	۴۱/۰	۵۵/۸	۲۰/۳	۰/۱۶	۰/۰۹	۲/۱	۳۰/۰	۳۳/۰	۱۵/۸
۱۰۸	۲۹۴۱۹۰۹۰	سایر آنتی بیوتیکها غیر مذکور در جای دیگر													
		-۳۱/۰۱	۲۴/۷۴	۰/۱۸	۰/۰۰	۶۷/۸	۳۵/۲	۴۷/۸	۰/۷	۰/۱۶	۰/۰۱	۳۷/۵	۲۹/۸	۳۲/۹	۰/۹



گمرک جمهوری اسلامی ایران

جدول شماره ۴ - اقلام عمده واردات بر اساس شماره تعرفه - به ترتیب ارزش دلاری در سال ۱۳۹۴

فروردین تا شهریور ماه ۱۳۹۴

صفحه : ۹۳

ردیف	شماره تعرفه	فروردین تا شهریور ماه ۱۳۹۴						فروردین تا شهریور ماه ۱۳۹۴							
		درصد تغییرات		سهم هر کالا		ارزش میلیون یورو	ارزش میلیون دلار	وزن هزارتن	سهم هر کالا		قیمت متوسط یک کیلو کالا - دلار	ارزش میلیون یورو	ارزش میلیون دلار	وزن هزارتن	
		ارزش	وزن	ارزش	وزن				ارزش	وزن					
۱۰۹	۸۴۲۹۵۲۱۱	انواع بیل مکانیکی نو، به قدرت ۱۲۰۰ سب بخار و کمتر با قابلیت چرخش فوقانی ۳۶۰ درجه													
		۱۰۰/۰۰	۱۰۰/۰۰	۰/۰۰	۰/۰۰	۰/۰	۰/۰	۰/۱۶	۰/۰۴	۴/۵	۲۹/۰	۳۲/۵	۷/۲		
۱۱۰	۹۰۳۲۸۹۳۰	---سیستم کنترل الکترونیکی ترمز ضد قفل (ABS)													
		۴۰۵۱/۸۴	۴۷۰۱/۷۶	۰/۰۰	۰/۰۰	۵۵/۳	۰/۶	۰/۸	۰/۰	۰/۱۶	۰/۰۰	۴۷/۸	۲۹/۳	۳۲/۴	۰/۷
۱۱۱	۸۴۷۱۳۰۲۰	ماشین های خودکار داده پردازی شخصی (pc) کیفی (note book)													
		-۵۹/۰۴	-۳۶/۵۵	۰/۳۰	۰/۰۱	۵۹/۲	۵۸/۲	۷۹/۱	۱/۳	۰/۱۶	۰/۰۰	۳۸/۲	۲۹/۵	۳۲/۴	۰/۸
۱۱۲	۵۴۰۷۵۲۰۰	پارچه های تار و پود باف، رنگریزی شده، از نخ رشته های سنتتیک، با حداقل ۸۵٪ رشته های پلی استر تکستوره													
		-۲۸/۷۷	-۳۱/۷۱	۰/۱۷	۰/۰۵	۴/۸	۳۳/۶	۴۵/۵	۹/۵	۰/۱۶	۰/۰۴	۵/۰	۲۹/۳	۳۲/۴	۶/۵
۱۱۳	۸۴۸۲۱۰۰۰	بلبرینگ.													
		-۳۸/۴۷	-۲۲/۱۴	۰/۲۰	۰/۰۴	۶/۸	۳۸/۲	۵۱/۹	۷/۷	۰/۱۵	۰/۰۳	۵/۴	۲۹/۰	۳۱/۹	۶/۰
۱۱۴	۸۴۱۳۷۰۹۰	سایر تلمبه های گریز از مرکز برای مایعات که در جای دیگر مذکور نباشد													
		۶۹/۸۹	۶۵/۹۹	۰/۰۷	۰/۰۱	۶/۴	۱۳/۵	۱۸/۴	۲/۹	۰/۱۵	۰/۰۳	۶/۵	۲۸/۳	۳۱/۳	۴/۸
۱۱۵	۹۸۸۷۰۴۳۱	---قطعات منفصله جهت تولید وسیله نقلیه حمل و نقل کالا با وزن بیش از ۵ تن دیزل و بنزین با ساخت داخل کمتر از ۱۴٪ (کامیون و کامیونت)													
		۱۰۰/۰۰	۱۰۰/۰۰	۰/۰۰	۰/۰۰	۰/۰	۰/۰	۰/۰	۰/۰	۰/۱۵	۰/۰۲	۸/۴	۲۸/۲	۳۱/۰	۳/۷
۱۱۶	۵۲۰۱۰۰۰۰	پنبه ، حلاجی نشده یا شانه نزده													
		-۴۲/۷۰	-۲۵/۵۶	۰/۲۱	۰/۱۰	۲/۵	۳۹/۹	۵۴/۰	۲۱/۴	۰/۱۵	۰/۰۹	۱/۹	۲۸/۱	۳۱/۰	۱۵/۹
۱۱۷	۴۸۱۱۵۹۰۰	سایر کاغذ و مقوا اندوده آغشته یا پوشانده با مواد پلاستیکی بجز ردیف ۴۸۱۱۵۱۰۰													
		-۳۰/۷۳	-۲۳/۵۴	۰/۱۷	۰/۰۸	۲/۷	۳۲/۶	۴۴/۲	۱۶/۶	۰/۱۵	۰/۰۷	۲/۴	۲۷/۸	۳۰/۶	۱۲/۷
۱۱۸	۸۴۳۸۸۰۰۰	ماشین آلات و دستگاهها برای تهیه یا تولید صنعتی غذاها یا نوشابه ها، غیرمذکور در جای دیگر													
		-۱۸/۴۲	۲۲/۳۱	۰/۱۴	۰/۰۱	۲۴/۳	۲۷/۵	۳۷/۲	۱/۵	۰/۱۵	۰/۰۱	۱۶/۲	۲۷/۳	۳۰/۴	۱/۹
۱۱۹	۳۰۰۳۳۱۹۰	سایر روهای هورمون دار فاقد انتی بیوتیک دارای انسولین که تولید داخل نمی باشد													
		۲۵/۷۸	۴۸/۷۶	۰/۰۹	۰/۰۰	۲۸۲/۴	۱۷/۸	۲۴/۱	۰/۱	۰/۱۵	۰/۰۰	۲۳۸/۷	۲۷/۵	۳۰/۳	۰/۱
۱۲۰	۴۸۱۰۹۲۰۰	سایر کاغذها و مقوا هابه صورت چندلایه													
		-۲۴/۹۷	-۲/۸۱	۰/۱۵	۰/۲۴	۰/۸	۲۹/۴	۴۰/۲	۴۸/۶	۰/۱۴	۰/۲۷	۰/۶	۲۷/۳	۳۰/۲	۴۷/۲



گمرک جمهوری اسلامی ایران

جدول شماره ۴ - اقلام عمده واردات بر اساس شماره تعرفه - به ترتیب ارزش دلاری در سال ۱۳۹۴

فروردین تا شهریور ماه ۱۳۹۴

صفحه : ۹۴

ردیف	شماره تعرفه	فروردین تا شهریور ماه ۱۳۹۳						فروردین تا شهریور ماه ۱۳۹۴							
		درصد تغییرات		سهم هر کالا		ارزش میلیون یورو	ارزش میلیون دلار	وزن هزارتن	سهم هر کالا		ارزش میلیون یورو	ارزش میلیون دلار	وزن هزارتن		
		ارزش	وزن	ارزش	وزن				ارزش	وزن					
	۸۴۰۸۲۰۹۰	موتوریستونی درونسوز ترا کمی - احتراقی برای وسایل نقلیه فصل ۸۷ بجز ردیف ۸۴۰۸۲۰۱۰													
۱۲۱		۱۰۰/۰۰	۱۰۰/۰۰	۰/۰۰	۰/۰۰	۰/۰	۰/۰	۰/۰	۰/۱۴	۰/۰۱	۱۳/۰	۲۶/۶	۳۰/۰	۲/۳	
	۳۹۲۶۹۰۹۹	سایر مصنوعات از مواد پلاستیکی غیر مذکور بجز کپسول داروئی از نوع زلاتین سخت													
۱۲۲		-۱۰/۴۲	-۶/۶۳	۰/۱۳	۰/۰۴	۴/۱	۲۴/۵	۳۳/۲	۸/۱	۰/۱۴	۰/۰۴	۳/۹	۲۶/۹	۲۹/۷	۷/۶
	۸۵۳۴۰۰۰۰	مدارهای چاپی													
۱۲۳		۷/۴۴	-۱۷/۲۰	۰/۱۰	۰/۰۰	۳۵/۶	۲۰/۲	۲۷/۵	۰/۸	۰/۱۴	۰/۰۰	۴۶/۲	۲۶/۷	۲۹/۵	۰/۶
	۸۴۱۳۸۲۰۰	بالابرای آبگونها													
۱۲۴		۴۳/۲۰	۰/۳۶	۰/۰۸	۰/۰۲	۴/۴	۱۵/۱	۲۰/۵	۴/۷	۰/۱۴	۰/۰۳	۶/۳	۲۶/۳	۲۹/۳	۴/۷
	۸۴۱۴۳۰۱۱	کمپرسورها که در تجهیزات مولد سرما به کار می روند با ضریب کارایی حداقل ۳۵/۱													
۱۲۵		۱۰۰/۰۰	۱۰۰/۰۰	۰/۰۰	۰/۰۰	۰/۰	۰/۰	۰/۰	۰/۱۴	۰/۰۵	۳/۷	۲۶/۶	۲۹/۳	۸/۰	
	۷۲۱۹۳۴۰۰	محصولات از زن تخت فقط سردنورد شده، باپهنای ۶۰۰mm یا بیشتر به ضخامت ۵/۰ تا ۱mm													
۱۲۶		-۱۸/۲۹	-۷/۱۸	۰/۱۴	۰/۰۷	۲/۶	۲۶/۴	۳۵/۸	۱۳/۷	۰/۱۴	۰/۰۷	۲/۳	۲۶/۵	۲۹/۳	۱۲/۷
	۱۲۰۷۴۰۰۰	دانه کنجد حتی خرد شده													
۱۲۷		-۰/۵۰	۱۷/۴۷	۰/۱۱	۰/۰۷	۲/۱	۲۱/۸	۲۹/۳	۱۳/۷	۰/۱۴	۰/۰۹	۱/۸	۲۶/۴	۲۹/۱	۱۶/۰
	۳۹۰۷۶۰۲۰	گرید بطری ( پلی اتیلن ترفتالات )													
۱۲۸		۴۸/۱۱	۸۸/۰۰	۰/۰۷	۰/۰۷	۱/۴	۱۴/۵	۱۹/۵	۱۳/۶	۰/۱۴	۰/۱۵	۱/۱	۲۶/۳	۲۸/۹	۲۵/۵
	۲۸۱۸۲۰۰۰	اکسید آلومینیم غیرا زکوردنوم مصنوعی													
۱۲۹		۶۵/۸۱	۱۲۳/۹۲	۰/۰۷	۰/۱۴	۰/۶	۱۲/۸	۱۷/۴	۲۸/۷	۰/۱۴	۰/۳۷	۰/۴	۲۵/۹	۲۸/۸	۶۴/۲
	۸۴۷۷۱۰۰۰	ماشین های قالب گیری تزریقی برای کار کردن روی کائوچو یا مواد پلاستیکی یا برای ساختن محصولات از این مواد .													
۱۳۰		-۱۴/۳۹	-۲۴/۶۳	۰/۱۳	۰/۰۴	۴/۳	۲۴/۷	۳۳/۵	۷/۸	۰/۱۴	۰/۰۳	۴/۹	۲۶/۱	۲۸/۶	۵/۸
	۸۴۲۵۳۱۱۰	موتور گیربکس آسانسور شامل الکتروموتور، جعبه دنده، پولی و ترمزبر روی یک پایه مشترک با موتور برقی													
۱۳۱		-۲۵/۱۹	-۲/۹۲	۰/۱۴	۰/۰۳	۶/۶	۲۷/۲	۳۶/۹	۵/۶	۰/۱۳	۰/۰۳	۵/۱	۲۵/۱	۲۷/۶	۵/۴
	۸۵۳۰۱۰۰۰	جهیزات برقی علامت دادن ایمنی یا کنترل ترافیک و برای راه آهن یا تراموای													
۱۳۲		۲۲۷/۷۳	۲۲۱/۶۱	۰/۰۳	۰/۰۰	۲۵۵/۷	۶/۱	۸/۳	۰/۰	۰/۱۳	۰/۰۰	۲۶۰/۵	۲۲/۷	۲۷/۳	۰/۱



گمرک جمهوری اسلامی ایران

جدول شماره ۴ - اقلام عمده واردات بر اساس شماره تعرفه - به ترتیب ارزش دلاری در سال ۱۳۹۴

فروردین تا شهریور ماه ۱۳۹۴

صفحه : ۹۵

ردیف	شماره تعرفه	فروردین تا شهریور ماه ۱۳۹۴						فروردین تا شهریور ماه ۱۳۹۴							
		درصد تغییرات		سهم هر کالا		ارزش میلیون یورو	ارزش میلیون دلار	وزن هزارتن	سهم هر کالا		ارزش میلیون یورو	ارزش میلیون دلار	وزن هزارتن		
		ارزش	وزن	ارزش	وزن				ارزش	وزن					
	۸۵۲۵۸۰۰۰	دوربین های تلوزیونی، دوربین های دیجیتال و دوربین های ضبط ویدئویی .													
۱۳۳		۰/۵	۲۶/۶	۲۴/۲	۵۴/۳	۰/۰۰	۰/۱۳	۰/۰۶	۴۲/۲	۳۱/۲	۷۱/۳	۰/۰۰	۰/۱۶	-۱۷/۱۴	-۳۶/۹۲
	۸۷۰۸۵۰۳۱	تویی محور (Hub) برای اتوبوس، مینی بوس، کامیون ، کامیونت و کشنده تریلر													
۱۳۴		۵/۳	۲۶/۶	۲۴/۲	۵/۰	۰/۰۳	۰/۱۳	۰/۰	۰/۰	۰/۰	۰/۰	۰/۰۰	۰/۰۰	۱۰۰/۰۰	۱۰۰/۰۰
	۸۵۲۹۹۰۹۰	سایر اجزا و قطعات غیرمذکور مربوط به شماره ۸۵۲۵ لغایت ۸۵۲۸													
۱۳۵		۲/۱	۲۶/۴	۲۳/۹	۱۲/۵	۰/۰۱	۰/۱۳	۲/۶	۲۴/۴	۱۷/۹	۹/۴	۰/۰۱	۰/۰۹	-۱۸/۰۸	۸/۵۶
	۴۴۱۱۹۳۹۰	سایر تخته های فیبری از چوب یا سایر مواد چوبی با تراکمی بیش از ۵/۰ گرم بر سانتی مترمکعب لیکن نه بیش از ۸/۰ گرم بر سانتی مترمکعب کار شده به طریق مکانیکی یا سطح آن پوشانده شده													
۱۳۶		۳۲/۹	۲۶/۲	۲۳/۷	۰/۸	۰/۱۹	۰/۱۳	۳۲/۹	۲۷/۵	۲۰/۲	۰/۸	۰/۱۶	۰/۱۰	-۰/۱۵	-۴/۵۹
	۳۳۰۴۹۹۰۰	فراورده های زیبایی و آرایشی و فرآورده های برای مراقبت از پوست غیر از اقلام مشمول ردیفهای ۳۳۰۴۱۰۰۰ لغایت ۳۳۰۴۹۱۰۰													
۱۳۷		۲/۴	۲۶/۱	۲۳/۶	۱۱/۱	۰/۰۱	۰/۱۳	۱/۴	۲۳/۱	۱۶/۹	۱۶/۵	۰/۰۱	۰/۰۹	۶۸/۵۹	۱۳/۳۵
	۳۰۰۴۵۰۹۰	سایر داروهای حاوی ویتامین هایحاوی سایر محصولات شماره ۲۹۳۶ که تولید داخلی ندارند													
۱۳۸		۰/۵	۲۵/۸	۲۲/۷	۵۰/۰	۰/۰۰	۰/۱۲	۰/۱	۴/۹	۳/۷	۶۷/۰	۰/۰۰	۰/۰۲	۵۹۸/۶۶	۴۲۱/۸۷
	۸۷۱۶۹۰۹۰	جزاء و قطعات برای تریلرها ونیمه تریلرها غیر مذکور													
۱۳۹		۹/۷	۲۵/۵	۲۳/۲	۲/۶	۰/۰۶	۰/۱۲	۰/۰	۰/۰	۰/۰	۰/۰	۰/۰۰	۰/۰۰	۱۰۰/۰۰	۱۰۰/۰۰
	۹۰۱۸۹۰۹۰	سایر آلات و وسایل مورد استفاده در علوم پزشکی، جراحی و دامپزشکی، غیرمذکور در جای دیگر													
۱۴۰		۰/۲	۲۵/۵	۲۳/۱	۱۰۳/۴	۰/۰۰	۰/۱۲	۰/۳	۲۳/۴	۱۷/۳	۸۵/۱	۰/۰۰	۰/۰۹	-۱۰/۲۵	۹/۰۴
	۵۵۰۱۳۰۰۰	دسته الیاف از رشته های سنتتیک، از آکریلیک یا مدآکریلیک.													
۱۴۱		۱۰/۹	۲۵/۲	۲۲/۸	۲/۳	۰/۰۶	۰/۱۲	۹/۴	۲۶/۹	۱۹/۹	۲/۹	۰/۰۵	۰/۱۰	۱۶/۰۱	-۶/۵۸
	۲۵۱۰۲۰۰۰	فسفات کلسیم طبیعی، فسفات آلومینو کلسیک طبیعی و گل سفید فسفات آسیاب شده													
۱۴۲		۱۷۱/۴	۲۴/۶	۲۲/۷	۰/۱	۱/۰۰	۰/۱۲	۰/۵	۰/۷	۰/۵	۱/۳	۰/۰۰	۰/۰۰	۳۱۶۴۰/۷۴	۳۴۲۱/۵۰
	۳۰۰۳۴۰۹۰	بایردا روهاحاوی آلکالوئید یا مشتقات آنها که تولید داخلی ندارند فاقد هورمون و ان تی بیوتیک یا سایر محصولات ۲۹۳۷													
۱۴۳		۰/۱	۲۴/۴	۲۲/۴	۴۵۳/۴	۰/۰۰	۰/۱۲	۰/۱	۳۸/۹	۲۸/۹	۴۲۶/۴	۰/۰۰	۰/۱۵	-۴۰/۹۹	-۳۷/۲۵
	۸۷۰۸۹۵۱۰	--- اجزاء و قطعات خاص کیسه ایمنی هوا													
۱۴۴		۰/۸	۲۴/۴	۲۲/۱	۳۱/۹	۰/۰۰	۰/۱۲	۰/۷	۲۶/۰	۱۹/۳	۳۸/۱	۰/۰۰	۰/۱۰	۱۲/۱۰	-۶/۱۹



گمرک جمهوری اسلامی ایران

جدول شماره ۴ - اقلام عمده واردات بر اساس شماره تعرفه - به ترتیب ارزش دلاری در سال ۱۳۹۴

فروردین تا شهریور ماه ۱۳۹۴

صفحه : ۹۶

ردیف	شماره تعرفه	فروردین تا شهریور ماه ۱۳۹۳						فروردین تا شهریور ماه ۱۳۹۴							
		درصد تغییرات		سهم هر کالا		ارزش میلیون یورو	ارزش میلیون دلار	وزن هزارتن	سهم هر کالا		ارزش میلیون یورو	ارزش میلیون دلار	وزن هزارتن		
		ارزش	وزن	ارزش	وزن				ارزش	وزن					
۱۴۵	۲۴۰۱۲۰۰۰	توتون و تنباکو که قسمتی یا تمام برگ های آن دور بریده یا ساقه بریده باشد													
		۸/۱۰	۱۸/۴۳	۰/۰۹	۰/۰۱	۷/۹	۱۶/۷	۲۲/۶	۲/۹	۰/۱۲	۰/۰۲	۷/۲	۲۲/۱	۲۴/۴	۳/۴
۱۴۶	۴۴۱۱۹۴۱۰	سایر تخته های فیبری از چوب یا سایر مواد چوبی باتراکمی نه بیش از ۵/۰ گرم بر سانتی متر مکعب کار نشده به طریق مکانیکی یا سطح آن پوشانده نشده													
		-۰/۵۸	۷/۴۴	۰/۰۹	۰/۳۰	۰/۴	۱۸/۰	۲۴/۵	۶۱/۹	۰/۱۲	۰/۳۹	۰/۴	۲۲/۲	۲۴/۴	۶۶/۵
۱۴۷	۳۰۰۴۳۱۹۰	سایر داروهای دارای هورمونهای سایر محصولات شماره ۲۹۳۷ فاقد آنتی بیوتیک که تولید مشابه داخلی ندارند													
		-۰/۸۴	۲۵۰/۲۹	۰/۰۹	۰/۰۰	۸۷۶/۷	۱۷/۹	۲۴/۲	۰/۰	۰/۱۲	۰/۰۰	۲۴۸/۲	۲۱/۶	۲۴/۰	۰/۱
۱۴۸	۸۷۰۴۱۰۹۰	امپرها برای استفاده در خارج از شاهرا هها با وزن ناخالص بیش از ۳۰ تن													
		-۷۳/۷۹	-۶۹/۴۷	۰/۳۵	۰/۰۴	۱۰/۲	۶۶/۳	۹۰/۶	۸/۹	۰/۱۱	۰/۰۲	۸/۸	۲۱/۲	۲۳/۷	۲/۷
۱۴۹	۵۵۰۴۱۰۰۰	الیاف مصنوعی غیر یکسره، از ویسکوزیون، حلاجی نشده، شانه زده یا برای نخ رسی عمل اوری نشده													
		-۹/۳۸	۱۰/۴۷	۰/۱۰	۰/۰۶	۲/۰	۱۹/۴	۲۶/۲	۱۲/۸	۰/۱۱	۰/۰۸	۱/۷	۲۱/۶	۲۳/۷	۱۴/۱
۱۵۰	۵۹۰۳۹۰۹۰	سایر پارچه های نسجی آغشته شده/اندوده یا منطبق شده با مواد پلاستیکی غیر مذکور در جای دیگر													
		۸۴/۱۱	۱۰۰/۴۶	۰/۰۵	۰/۰۳	۱/۸	۹/۵	۱۲/۸	۷/۲	۰/۱۱	۰/۰۸	۱/۶	۲۱/۳	۲۳/۶	۱۴/۴
۱۵۱	۲۱۰۶۹۰۹۰	سایر فرآورده های غذایی که در جای دیگر مذکور یا مشمول نباشد													
		۱/۰۹	۱۷/۶۳	۰/۰۹	۰/۰۳	۳/۷	۱۷/۱	۲۳/۳	۶/۳	۰/۱۱	۰/۰۴	۳/۲	۲۱/۳	۲۳/۵	۷/۴
۱۵۲	۸۴۷۷۸۰۰۰	اشین آلات کار کردن روی کائوچو یا مواد پلاستیکی یا برای ساختن محصولات از این مواد، غیر مذکور در جای دیگر													
		-۱/۴۰	۱۸/۸۹	۰/۰۹	۰/۰۱	۱۱/۵	۱۷/۵	۲۳/۸	۲/۱	۰/۱۱	۰/۰۱	۹/۵	۲۱/۲	۲۳/۵	۲/۵
۱۵۳	۹۰۲۱۳۱۰۰	مفصل های مصنوعی													
		۷۳/۸۶	۶۵/۴۰	۰/۰۵	۰/۰۰	۱۰۹۶/۳	۱۰/۰	۱۳/۵	۰/۰	۰/۱۱	۰/۰۰	۱۱۵۲/۳	۲۱/۲	۲۳/۴	۰/۰
۱۵۴	۸۴۸۳۴۰۱۰	انواع جعبه دنده (Gearbox) صنعتی (غیر خودرو)													
		۱۳۵/۸۲	۸۶/۷۳	۰/۰۴	۰/۰۱	۵/۴	۷/۳	۹/۹	۱/۸	۰/۱۱	۰/۰۲	۶/۸	۲۱/۱	۲۳/۳	۳/۴
۱۵۵	۱۷۰۱۱۱۰۰	شکر تصفیه نشده بدون اضافه کردن مواد خوشبو کننده یا مواد رنگ کننده از نیشکر													
		-۹۲/۵۶	-۸۸/۸۵	۱/۱۹	۳/۲۳	۰/۵	۲۲۷/۶	۳۱۱/۸	۶۶۲/۷	۰/۱۱	۰/۴۳	۰/۳	۲۰/۷	۲۳/۲	۷۳/۹
۱۵۶	۴۴۱۱۱۴۹۱	تخته فیبر تراکمی متوسط (mdf) با ضخامت بیش از ۹ میلیمتر کار شده به طریق مکانیکی یا سطح آن پوشانده شده غیر مذکور در جای دیگر													
		۱۴۰/۵۵	۱۶۴/۸۹	۰/۰۴	۰/۰۶	۰/۸	۷/۱	۹/۶	۱۱/۵	۰/۱۱	۰/۱۸	۰/۸	۲۰/۹	۲۳/۱	۳۰/۴



گمرک جمهوری اسلامی ایران

جدول شماره ۴ - اقلام عمده واردات بر اساس شماره تعرفه - به ترتیب ارزش دلاری در سال ۱۳۹۴

فروردین تا شهریور ماه ۱۳۹۴

صفحه : ۹۷

ردیف	شماره تعرفه	فروردین تا شهریور ماه ۱۳۹۳						فروردین تا شهریور ماه ۱۳۹۴							
		درصد تغییرات		سهم هر کالا		ارزش میلیون یورو	ارزش میلیون دلار	وزن هزارتن	سهم هر کالا		ارزش میلیون یورو	ارزش میلیون دلار	وزن هزارتن		
		ارزش	وزن	ارزش	وزن				ارزش	وزن					
۱۵۷	۸۴۸۱۲۰۰۰	شیربرای انتقالات اولئو هیدرولیکی یا بنوماتیکی.													
		۴۶/۴۳	۶۹/۷۲	۰/۰۶	۰/۰۰	۱۷/۰	۱۱/۶	۱۵/۷	۰/۹	۰/۱۱	۰/۰۱	۱۴/۶	۲۰/۹	۲۳/۰	۱/۶
۱۵۸	۸۴۷۹۳۰۰۰	پرس هایبرای ساختن تخته از خرده چوب، تخته فیبر ساختمانی از چوب یا سایر مواد چوبی و سایر دستگاهها برای عمل آوردن چوب یا چوب پنبه .													
		۱۲/۱۱	-۲۳/۰۶	۰/۰۸	۰/۰۲	۴/۰	۱۵/۲	۲۰/۵	۵/۱	۰/۱۱	۰/۰۲	۵/۸	۲۰/۱	۲۳/۰	۳/۹
۱۵۹	۹۸۸۷۰۴۳۳	قطعات منفصله جهت تولید وسیله نقلیه حمل و نقل کالا با وزن بیش از ۵ تن دیزل و بنزین با ساخت داخل ۳۰٪ تا کمتر از ۴۰٪ به استثنای موتور، گیربکس، اکسل، جعبه فرمان، کولر و لاستیک													
		۱۰۰/۰۰	۱۰۰/۰۰	۰/۰۰	۰/۰۰	۰/۰	۰/۰	۰/۰	۰/۰	۰/۱۱	۰/۰۱	۹/۹	۲۰/۷	۲۳/۰	۲/۳
۱۶۰	۳۰۰۴۴۰۹۰	سایر داروهای حاوی آلکالوئیدها یا مشتقات آنها فاقد هورمونها یا محصولات ۲۹۳۷ یا آنتی بیوتیکها که تولید داخلی ندارند													
		-۱۴/۸۳	۷۴/۶۳	۰/۱۰	۰/۰۰	۳۸۳/۵	۱۹/۶	۲۶/۷	۰/۱	۰/۱۱	۰/۰۰	۱۸۷/۰	۲۰/۵	۲۲/۸	۰/۱
۱۶۱	۸۷۰۲۹۰۰۰	وسایل نقلیه موتوری برای حمل و نقل ۱۰ نفر یا بیشتر غیر از نوع هیبریدی و دیزل و نیمه دیزل													
		۲۷۸/۲۴	۳۳۶/۲۸	۰/۰۲	۰/۰۰	۱۲/۷	۴/۴	۵/۹	۰/۵	۰/۱۱	۰/۰۱	۱۱/۰	۲۰/۳	۲۲/۳	۲/۰
۱۶۲	۳۸۱۱۲۱۰۰	افزودنی ها برای روغن های روان کننده دارای روغن های نفتی یا روغن های حاصل از مواد معدنی قیری													
		-۵۹/۳۱	-۵۴/۷۶	۰/۲۰	۰/۰۶	۴/۵	۳۹/۵	۵۳/۷	۱۱/۸	۰/۱۰	۰/۰۳	۴/۱	۱۹/۸	۲۱/۹	۵/۳
۱۶۳	۹۸۸۷۰۱۲۱	قطعات منفصله برای تولید تراکتورهای جاده ای برای نیمه تریلرها با ساخت داخل کمتر از ۱۴ درصد													
		۱۰۰/۰۰	۱۰۰/۰۰	۰/۰۰	۰/۰۰	۰/۰	۰/۰	۰/۰	۰/۰	۰/۱۰	۰/۰۱	۹/۹	۱۹/۵	۲۱/۳	۲/۲
۱۶۴	۹۰۱۸۳۹۲۹	سایر سوزنها کاتترها و کانول ها، همانند، غیر مذکور در جای دیگر													
		-۴/۳۹	-۳۳/۹۵	۰/۰۸	۰/۰۰	۵۶/۴	۱۶/۵	۲۲/۲	۰/۴	۰/۱۰	۰/۰۰	۸۱/۶	۱۹/۱	۲۱/۲	۰/۳
۱۶۵	۷۲۱۹۳۳۰۰	محصولات از فولاد زنگ نزن تحت فقط سردنورد شده، با پهنای ۶۰۰ mm یا بیشتر به ضخامت الگای ۲ mm.													
		۸۴/۴۳	۹۳/۸۳	۰/۰۴	۰/۰۲	۲/۳	۸/۴	۱۱/۴	۵/۰	۰/۱۰	۰/۰۶	۲/۲	۱۹/۰	۲۱/۱	۹/۶
۱۶۶	۴۷۰۳۲۹۰۰	خمیر چوب شیمیائی آماده شده یا سود یا سولفات، نیمه سفید شده یا سفید شده از غیر تیره کاج													
		۵۷/۸۳	۷۶/۴۷	۰/۰۵	۰/۰۸	۰/۸	۹/۷	۱۳/۳	۱۷/۳	۰/۱۰	۰/۱۸	۰/۷	۱۹/۰	۲۰/۹	۳۰/۶
۱۶۷	۷۳۰۴۲۹۰۰	سایر لوله ها برای جدا ره سازی بالوله گذاری (غیر از لوله حفاری) برای استخراج نفت یا گاز													
		-۶۹/۳۴	-۵۶/۵۲	۰/۲۶	۰/۱۵	۲/۲	۵۰/۳	۶۸/۳	۳۰/۶	۰/۱۰	۰/۰۸	۱/۶	۱۸/۹	۲۰/۹	۱۳/۳
۱۶۸	۸۴۱۹۵۰۰۰	دستگاههای مبدل حرارتی غیر خانگی													
		۲۶/۹۵	-۲/۶۰	۰/۰۶	۰/۰۱	۱۳/۰	۱۲/۰	۱۶/۴	۱/۳	۰/۱۰	۰/۰۱	۱۶/۹	۱۸/۷	۲۰/۸	۱/۲





گمرک جمهوری اسلامی ایران

جدول شماره ۴ - اقلام عمده واردات بر اساس شماره تعرفه - به ترتیب ارزش دلاری در سال ۱۳۹۴

فروردین تا شهریور ماه ۱۳۹۴

صفحه : ۹۸

ردیف	شماره تعرفه	فروردین تا شهریور ماه ۱۳۹۳						فروردین تا شهریور ماه ۱۳۹۴					
		درصد تغییرات		سهم هر کالا		ارزش میلیون یورو	ارزش میلیون دلار	وزن هزارتن	سهم هر کالا		ارزش میلیون یورو	ارزش میلیون دلار	وزن هزارتن
		ارزش	وزن	ارزش	وزن				ارزش	وزن			
	۸۴۲۸۴۰۰۰	بلکان های متحرک ورا هروهای متحرک											
۱۶۹		۷۵/۷۶	۶۲/۹۶	۰/۰۴	۰/۰۲	۸/۷	۱۱/۸	۳/۴	۰/۱۰	۰/۰۳	۱۸/۷	۲۰/۷	۵/۵
	۸۲۰۷۱۹۰۰	ابزارهای سوراخ کردن سنگ یا حفار زمین غیرا زردیف ۸۲۰۷۱۳۰۰، به انضمام اجزا و قطعات											
۱۷۰		۶۸/۱۹	۸۲/۸۶	۰/۰۵	۰/۰۰	۸/۹	۱۲/۳	۰/۲	۰/۱۰	۰/۰۰	۱۸/۶	۲۰/۶	۰/۴
	۸۴۰۵۱۰۰۰	مولدهای گاز هوا یا گاز آب، مولدهای گاز استیلن و گازهای همانند، بافرآیند آبی، یا بابدون تصفیه کننده های آنها											
۱۷۱		۳۴۵/۸۳	۱۶۱/۴۴	۰/۰۲	۰/۰۰	۳/۴	۴/۶	۰/۴	۰/۱۰	۰/۰۱	۱۸/۷	۲۰/۴	۱/۰
	۳۸۱۱۹۰۰۰	بازدارنده های اکسیداسیون و رسوبات و فرآورده های ضد خوردگی و سایر افزودنیها غیر از افزودنیهای روغنهای روان کننده غیر مذکور											
۱۷۲		-۶۸/۱۷	-۶۴/۲۷	۰/۲۴	۰/۰۶	۴۷/۳	۶۴/۱	۱۲/۸	۰/۱۰	۰/۰۳	۱۸/۵	۲۰/۴	۴/۶
	۳۹۰۷۴۰۰۰	پلی کربنات ها، به اشکال ابتدائی											
۱۷۳		۱۰/۴۴	۲۶/۲۸	۰/۰۷	۰/۰۳	۱۳/۵	۱۸/۳	۶/۵	۰/۱۰	۰/۰۵	۱۸/۳	۲۰/۲	۸/۲
	۹۸۸۷۰۴۳۲	قطعات منفصله جهت تولید وسیله نقلیه حمل و نقل کالا با وزن بیش از ۵ تن دیزل و بنزین با ساخت داخل ۱۴٪ تا کمتر از ۳۰٪ به استثنای موتور، گیربکس، اکسل، جعبه فرمان، کولر و لاستیک											
۱۷۴		۱۰۰/۰۰	۱۰۰/۰۰	۰/۰۰	۰/۰۰	۰/۰	۰/۰	۰/۰	۰/۱۰	۰/۰۲	۱۸/۲	۱۹/۹	۳/۲
	۲۹۲۶۱۰۰۰	اکریلونیتریل											
۱۷۵		-۴۳/۱۱	-۲۹/۷۵	۰/۱۳	۰/۰۸	۲۵/۶	۳۴/۹	۱۶/۲	۰/۱۰	۰/۰۷	۱۸/۳	۱۹/۸	۱۱/۴
	۸۶۰۶۹۲۰۰	راگنه های باری سبک و سنگین را ه آهن یا ترا مو، رو با زیاد یوا ره های جدا نشدنی به ارتفاع بیش از ۶۰ cm											
۱۷۶		۱۰۰/۰۰	۱۰۰/۰۰	۰/۰۰	۰/۰۰	۰/۰	۰/۰	۰/۰	۰/۰۹	۰/۰۱	۱۸/۸	۱۹/۸	۱/۰
	۷۳۰۴۲۳۰۰	سایر لوله های حفاری غیر از فولاد زنگ نزن مورد استفاده در حفاری برای نفت یا گاز .											
۱۷۷		-۳۵/۶۱	-۴۶/۹۵	۰/۱۲	۰/۰۷	۲۲/۶	۳۰/۴	۱۴/۸	۰/۰۹	۰/۰۵	۱۷/۲	۱۹/۶	۷/۸
	۳۳۰۲۱۰۹۰	بایر فرآورده ها و مخلوط ها براساس مواد معطر مورد مصرف در صنایع غذایی یا نوشابه سازی غیر از سانس کولا											
۱۷۸		۳۲/۳۴	۵۹/۳۳	۰/۰۶	۰/۰۱	۱۰/۰	۱۴/۷	۱/۵	۰/۰۹	۰/۰۱	۱۷/۶	۱۹/۵	۲/۳
	۸۴۱۴۸۰۹۰	سایر تلمبه های هوا با خلاء، کمپرسورها، کلاک ها، بادزن ها ... غیر مذکور در جای دیگر											
۱۷۹		-۱۲/۸۵	-۱/۱۲	۰/۰۸	۰/۰۱	۱۱/۷	۱۶/۳	۱/۹	۰/۰۹	۰/۰۱	۱۷/۳	۱۹/۴	۱/۹
	۸۴۲۲۴۰۰۰	ماشین های بسته بندی و ماشین های لفاف کردن کالاها غیر مذکور در جای دیگر											
۱۸۰		-۲۱/۳۹	-۰/۷۸	۰/۰۹	۰/۰۰	۳۱/۰	۲۴/۶	۰/۸	۰/۰۹	۰/۰۰	۱۷/۴	۱۹/۳	۰/۸



گمرک جمهوری اسلامی ایران

جدول شماره ۴ - اقلام عمده واردات بر اساس شماره تعرفه - به ترتیب ارزش دلاری در سال ۱۳۹۴

فروردین تا شهریور ماه ۱۳۹۴

صفحه : ۹۹

ردیف	شماره تعرفه	فروردین تا شهریور ماه ۱۳۹۴						فروردین تا شهریور ماه ۱۳۹۳							
		وزن		ارزش میلیون دلار	ارزش میلیون یورو	قیمت متوسط یک کیلو کالا - دلار	سهم هر کالا	وزن		ارزش میلیون دلار	ارزش میلیون یورو	قیمت متوسط یک کیلو کالا - دلار	سهم هر کالا		
		وزن	ارزش					وزن	ارزش						
	۸۴۲۱۲۱۰۰	ماشین آلات و دستگاه‌های از صافی گذرا نندن یا تصفیه کردن آب													
۱۸۱		۳/۰	۱۹/۳	۱۷/۵	۶/۴	۰/۰۲	۰/۰۹	۳/۲	۲۹/۸	۲۱/۹	۹/۴	۰/۰۲	۰/۱۱	-۴/۵۳	-۳۵/۱۲
	۳۲۱۵۱۹۰۰	مرکب چاپ به غیر از رنگ سیاه، حتی تغلیظ شده یا به صورت جامد													
۱۸۲		۳/۰	۱۹/۳	۱۷/۵	۶/۴	۰/۰۲	۰/۰۹	۲/۱	۱۹/۴	۱۴/۳	۹/۲	۰/۰۱	۰/۰۷	۴۲/۳۵	-۰/۴۹
	۸۴۱۹۶۰۰۰	ماشین آلات و دستگاه‌های مایع کردن هوا یا سایر گازها													
۱۸۳		۳/۷	۱۹/۲	۱۷/۴	۵/۲	۰/۰۲	۰/۰۹	۲/۶	۱۲/۴	۹/۰	۴/۷	۰/۰۱	۰/۰۵	۳۹/۱۵	۵۴/۸۲
	۰۳۰۴۶۱۰۰	تیلایپیا (Oreochromis spp) فیله منجمد													
۱۸۴		۴/۳	۱۹/۲	۱۷/۳	۴/۵	۰/۰۲	۰/۰۹	۴/۳	۲۲/۲	۱۶/۴	۵/۱	۰/۰۲	۰/۰۸	-۱/۴۱	-۱۳/۴۴
	۹۰۱۸۱۳۰۰	دستگاه‌های تشخیص امراض از طریق نمایش رزناس مغناطیسی (MRI)													
۱۸۵		۰/۲	۱۹/۲	۱۷/۳	۹۷/۳	۰/۰۰	۰/۰۹	۰/۱	۹/۹	۷/۴	۱۴۷/۳	۰/۰۰	۰/۰۴	۱۹۳/۵۳	۹۳/۹۸
	۸۴۴۳۳۱۰۰	ماشین‌های دارای ۲ یا تعدادی کارکرد چاپ گرفتن، کپی کردن یا ارسال فکس با قابلیت انتقال به ماشین‌های خودکار داده پردازشی باشد.													
۱۸۶		۳/۰	۱۹/۲	۱۷/۴	۶/۳	۰/۰۲	۰/۰۹	۳/۸	۳۰/۱	۲۲/۲	۷/۹	۰/۰۲	۰/۱۱	-۲۰/۶۱	-۳۶/۳۷
	۸۷۰۸۵۰۱۱	حورهای محرک بادفرانسیل، حتی مجهز به سایر اجزای تشکیل دهنده انتقال نیرو، برای سواری، سواری کار، وانت و تراکتور کشاورزی													
۱۸۷		۳/۳	۱۸/۹	۱۷/۲	۵/۸	۰/۰۲	۰/۰۹	۳/۴	۲۳/۵	۱۷/۲	۶/۹	۰/۰۲	۰/۰۹	-۴/۸۳	-۱۹/۳۹
	۷۲۰۹۱۶۰۰	محصولات از آهن یا فولاد غیر ممزوج تخت فقط سردنورد شده بشکل طومار، با پهنای حداقل ۶۰۰ mm به ضخامت تا ۳ میلی‌متر													
۱۸۸		۳۱/۶	۱۸/۸	۱۷/۱	۰/۶	۰/۱۸	۰/۰۹	۳۴/۰	۲۲/۲	۱۶/۴	۰/۷	۰/۱۷	۰/۰۸	-۷/۰۵	-۱۵/۰۳
	۸۴۰۹۹۹۹۰	سایر اجزا و قطعات موتورهای ۸۴۰۷ یا ۸۴۰۸ غیر مذکور در جای دیگر													
۱۸۹		۲/۵	۱۸/۵	۱۶/۸	۷/۴	۰/۰۱	۰/۰۹	۱/۷	۲۰/۱	۱۴/۹	۱۲/۰	۰/۰۱	۰/۰۸	۴۸/۶۲	-۷/۶۶
	۱۸۰۵۰۰۹۰	بودر کاکائو بدون افزودن قند، شکر یا سایر مواد شیرین کننده در بسته بندی‌های بیش از ده کیلوگرم													
۱۹۰		۶/۴	۱۸/۵	۱۶/۸	۲/۹	۰/۰۴	۰/۰۹	۴/۲	۱۳/۲	۹/۷	۳/۱	۰/۰۲	۰/۰۵	۵۱/۲۲	۴۰/۰۶
	۸۴۱۵۸۱۰۰	دستگاه‌های تهویه مطبوع مجهز به دستگاه مولد سرما و سوپاپ برای برگشت گردش سرما، گرما													
۱۹۱		۳/۲	۱۸/۵	۱۶/۷	۵/۷	۰/۰۲	۰/۰۹	۱/۶	۱۰/۳	۷/۵	۶/۲	۰/۰۱	۰/۰۴	۹۷/۵۷	۸۰/۲۹
	۳۹۲۰۴۳۱۰	نوار ولبه و روکش جهت اوراق فشرده چوبی از پلیمرهای کلرو وینیل حاوی حداقل ۶٪ پلاستی ساینر													
۱۹۲		۶/۷	۱۸/۵	۱۶/۷	۲/۷	۰/۰۴	۰/۰۹	۴/۹	۱۵/۲	۱۱/۳	۳/۱	۰/۰۲	۰/۰۶	۳۷/۸۴	۲۱/۵۵



گمرک جمهوری اسلامی ایران

جدول شماره ۴ - اقلام عمده واردات بر اساس شماره تعرفه - به ترتیب ارزش دلاری در سال ۱۳۹۴

فروردین تا شهریور ماه ۱۳۹۴

صفحه : ۱۰۰

ردیف	شماره تعرفه	فروردین تا شهریور ماه ۱۳۹۳						فروردین تا شهریور ماه ۱۳۹۴							
		درصد تغییرات		سهم هر کالا		ارزش میلیون یورو	ارزش میلیون دلار	وزن هزارتن	سهم هر کالا		ارزش میلیون یورو	ارزش میلیون دلار	وزن هزارتن		
		ارزش	وزن	ارزش	وزن				ارزش	وزن					
	۷۲۰۲۳۰۰۰	فروسلیکومنگنز.													
۱۹۳		۲۵۱/۸۸	۳۰۱/۳۶	۰/۰۲	۰/۰۲	۱/۰	۳/۸	۵/۲	۵/۰	۰/۰۹	۰/۱۲	۰/۹	۱۶/۴	۱۸/۲	۲۰/۲
	۹۰۲۱۳۹۹۰	سایر اعضای مصنوعی بدن غیر از مفصل های مصنوعی و لنزدا خل چشمی از جنس PMMA													
۱۹۴		-۴/۰۹	۳۰/۴۱	۰/۰۷	۰/۰۰	۸۰۷/۴	۱۴/۰	۱۸/۹	۰/۰	۰/۰۹	۰/۰۰	۵۹۳/۸	۱۶/۵	۱۸/۲	۰/۰
	۸۵۲۳۵۱۰۰	وسایل ذخیره سازی غیر ناپایدار به حالت جامد													
۱۹۵		-۳۷/۲۷	-۱۶/۶۲	۰/۱۱	۰/۰۰	۲۴۵/۲	۲۱/۴	۲۸/۹	۰/۱	۰/۰۹	۰/۰۰	۱۸۴/۵	۱۶/۳	۱۸/۱	۰/۱
	۷۲۲۵۱۱۰۰	محصولات تخت نورد شده از فولاد سیلیسیم دار موسوم به مغناطیسی، با پهنای ۰۰mm یا بیشتر دارای دانه های جهت دار شده													
۱۹۶		۶۴/۴۷	۵۳/۲۶	۰/۰۴	۰/۰۳	۱/۹	۸/۱	۱۱/۰	۵/۹	۰/۰۹	۰/۰۵	۲/۰	۱۶/۲	۱۸/۰	۹/۱
	۸۴۰۷۳۴۹۰	سایر موتور پیستونی تناوبی با ظرفیت سیلندر بیش از CC ۱۰۰۰ برای وسایل نقلیه فصل ۸۷، بجز گازودوگانه سوز													
۱۹۷		-۲۴/۴۱	-۱۶/۳۷	۰/۰۹	۰/۰۱	۱۰/۹	۱۷/۵	۲۳/۸	۲/۲	۰/۰۹	۰/۰۱	۹/۸	۱۶/۳	۱۸/۰	۱/۸
	۸۴۷۵۲۹۰۰	ماشین های ساختن یا عمل آوردن شیشه یا اشیاء شیشه ای با حرارت (غیر از لیاف اپتیک).													
۱۹۸		-۳۳/۰۹	-۶۲/۶۸	۰/۱۰	۰/۰۲	۶/۲	۱۹/۷	۲۶/۸	۴/۳	۰/۰۹	۰/۰۱	۱۱/۱	۱۶/۳	۱۷/۹	۱/۶
	۹۰۳۱۸۰۴۰	حسگرها (SENSOR) به جز ردیف شماره ۹۰۳۱۸۰۲۰													
۱۹۹		-۱۲/۸۰	-۸/۶۸	۰/۰۸	۰/۰۰	۵۸/۵	۱۵/۱	۲۰/۵	۰/۴	۰/۰۹	۰/۰۰	۵۵/۹	۱۶/۲	۱۷/۹	۰/۳
	۸۴۳۰۳۱۱۰	دستگاههای حفاری T.B.M													
۲۰۰		۱۵۰۷/۵۳	۱۵۲/۸۷	۰/۰۰	۰/۰۰	۳/۰	۰/۸	۱/۱	۰/۴	۰/۰۹	۰/۰۱	۱۹/۳	۱۶/۲	۱۷/۹	۰/۹
	جمع اقلام عمده	-۷/۱۲	-۱۱/۳۹	۵۲/۰۹	۷۵/۱۸	۰/۹	۱۰۰۴۵/۰	۱۳۶۴۹/۹	۱۵۴۰۴/۰	۶۰/۸۰	۷۹/۳۶	۰/۹	۱۱۴۶۸/۳	۱۲۶۷۷/۷	۱۳۶۴۹/۵
	جمع سایر اقلام	-۳۴/۹۰	-۳۰/۱۹	۴۷/۹۱	۲۴/۸۲	۲/۵	۹۲۴۷/۰	۱۲۵۵۶/۵	۵۰۸۴/۱	۳۹/۲۰	۲۰/۶۴	۲/۳	۷۳۳۲/۶	۸۱۷۴/۰	۳۵۴۹/۲
	جمع کل	-۲۰/۴۳	-۱۶/۰۶	۱۰۰/۰۰	۱۰۰/۰۰	۱/۳	۱۹۲۹۲/۰	۲۶۲۰۶/۴	۲۰۴۸۸/۱	۱۰۰/۰۰	۱۰۰/۰۰	۱/۲	۱۸۸۰۰/۸	۲۰۸۵۱/۷	۱۷۱۹۸/۷



گمرک جمهوری اسلامی ایران  
جدول شماره ۵ - آمار واردات قطعی خودروی سواری  
ماه شهریور ۱۳۹۴

صفحه : ۱۰۱

درصد تغییرات			ماه شهریور ۱۳۹۳					ماه شهریور ۱۳۹۴				
ارزش	وزن	تعداد	ارزش یورو	ارزش دلاری	ارزش - میلیون ریال	وزن - کیلوگرم	تعداد خودرو	ارزش یورو	ارزش دلاری	ارزش - میلیون ریال	وزن - کیلوگرم	تعداد خودرو
-۶۱/۶۴	-۶۶/۷۹	-۷۰	۱۴۶۵۳۰۴۴۱	۱۹۵۰۶۰۶۶۳	۵۱۳۵۱۵۵/۰	۱۵۱۵۱۶۲۰/۰	۱۰۰۶۶	۶۷۰۴۲۹۱۵	۷۴۸۲۵۷۵۴	۲۲۱۷۲۳۵/۵	۵۰۳۱۹۲۸/۰	۳۰۳۰



گمرک جمهوری اسلامی ایران  
جدول شماره ۶ - آمار واردات قطعی خودروی سواری  
فروردین تا شهریور ماه ۱۳۹۴

صفحه : ۱۰۲

درصد تغییرات			فروردین تا شهریور ماه ۱۳۹۳					فروردین تا شهریور ماه ۱۳۹۴				
ارزش	وزن	تعداد	ارزش یورو	ارزش دلاری	ارزش - میلیون ریال	وزن - کیلوگرم	تعداد خودرو	ارزش یورو	ارزش دلاری	ارزش - میلیون ریال	وزن - کیلوگرم	تعداد خودرو
-۴۸/۸۸	-۵۳/۴۴	-۵۷	۷۱۶۰۵۷۰۴۸/۵	۹۷۲۱۷۰۶۱۴/۲	۲۴۶۹۹۴۰۰/۹	۷۳۱۸۵۲۹۰	۴۸۵۱۲	۴۴۶۲۱۷۵۲۷/۴	۴۹۶۹۴۲۳۸۶/۲	۱۴۲۸۹۷۱۰/۰	۳۴۰۷۱۶۳۷	۲۰۸۸۶



گمرک جمهوری اسلامی ایران

جدول شماره ۷ - آمار صادرات به کشورها - به ترتیب ارزش دلاری در سال ۱۳۹۴

ماه شهریور ۱۳۹۴

صفحه : ۱۰۳

ردیف	نام کشور	ماه شهریور ۱۳۹۴						ماه شهریور ۱۳۹۴					
		سهم هر کشور		ارزش یورو	ارزش دلار	ارزش هزار ریال	وزن تن	سهم هر کشور		ارزش یورو	ارزش دلار	ارزش هزار ریال	وزن تن
		وزن	ارزش					وزن	ارزش				
۱	امارات متحده عربی	۷/۰۶	۱۱/۲۴	۲۶۰۵۵۶۰۲۴	۳۴۳۵۳۲۰۷۹	۹۱۱۹۷۳۵۳۲۲/۵	۵۳۷۷۹۳/۱	۱۴/۹۰	۲۰/۲۶	۴۹۴۷۷۱۸۰۷	۵۵۳۷۸۶۵۷۱	۱۶۳۹۹۶۰۱۵۳۴/۶	۹۳۳۸۵۲/۹
۲	چین	۳۳/۸۵	۲۵/۷۳	۵۹۷۲۵۲۶۲۲	۷۸۶۳۹۰۶۸۷	۲۰۸۹۷۹۶۷۶۰۹/۴	۲۵۷۸۵۶۹/۸	۳۲/۵۶	۲۰/۰۶	۴۸۸۳۸۷۵۸	۵۴۸۲۷۹۸۴۷	۱۶۴۰۴۱۰۴۶۶۵/۶	۲۰۳۹۸۸۲/۴
۳	عراق	۲۳/۶۹	۱۹/۶۳	۴۵۷۱۲۰۴۸۷	۶۰۰۱۳۹۲۹۴	۱۵۹۵۲۱۶۸۲۳۶/۸	۱۸۰۴۲۶۰/۱	۱۸/۷۹	۱۹/۷۵	۴۷۸۹۱۳۶۸۵	۵۳۹۸۲۲۸۲۵	۱۶۱۵۱۲۰۴۲۵۷/۱	۱۱۷۷۵۲۸/۵
۴	هند	۵/۸۴	۷/۲۴	۱۶۸۲۹۹۴۰۸	۲۲۱۳۹۱۸۸۳	۵۸۸۲۷۶۰۶۷۴/۳	۴۴۵۰۸۵/۲	۹/۶۴	۸/۳۵	۲۰۲۸۰۹۳۱۴	۲۲۸۳۵۴۹۷۸	۶۸۳۲۳۰۰۹۸۸/۸	۶۰۴۲۳۷/۲
۵	افغانستان	۴/۸۲	۸/۱۳	۱۸۹۶۰۶۷۶۲	۲۴۸۴۸۱۳۰۷	۶۶۱۰۳۹۰۷۷۵/۶	۳۶۷۳۵۱/۵	۴/۵۷	۷/۹۶	۱۹۲۹۵۵۷۶۸	۲۱۷۶۱۶۹۰۵	۶۵۱۱۳۲۰۸۶۷/۴	۲۸۶۱۶۴/۳
۶	ایتالیا	۰/۴۰	۰/۶۴	۱۴۹۴۸۱۴۱	۱۹۶۶۰۱۲۲	۵۲۲۷۸۳۲۴۴/۱	۳۰۴۸۹/۶	۱/۵۱	۲/۸۱	۶۷۹۹۶۴۳۵	۷۶۷۱۴۶۴۰	۲۲۹۷۷۶۲۷۴۲/۱	۹۴۶۰۲/۷
۷	ترکیه	۳/۶۸	۴/۹۹	۱۱۶۰۳۳۲۴۸	۱۵۲۴۹۶۷۹۵	۴۰۵۰۹۸۰۷۲۹/۰	۲۷۹۹۶۷/۴	۱/۱۴	۲/۵۴	۶۱۶۷۲۴۰۹	۶۹۵۱۵۳۱۸	۲۰۷۹۴۵۲۴۸۱/۱	۷۱۱۷۰/۰
۸	ترکمنستان	۲/۵۲	۳/۱۱	۷۲۴۷۶۴۳۷	۹۵۰۰۰۵۶۱	۲۵۲۷۱۷۵۷۸۳/۵	۱۹۲۱۱۹/۰	۲/۵۳	۲/۳۷	۵۴۴۴۳۰۶۲	۶۴۶۴۵۳۳۸	۱۹۳۳۹۶۰۸۶۰/۵	۱۵۸۶۳۴/۹
۹	عمان	۰/۹۷	۱/۱۶	۲۶۸۳۷۸۸۴	۳۵۵۱۵۸۳۴	۹۴۲۶۳۹۸۳۷/۲	۷۳۹۹۸/۷	۱/۱۵	۲/۲۰	۵۳۳۶۳۵۲۶	۶۰۲۴۱۶۲۶	۱۷۷۵۷۶۴۳۰۲/۸	۷۲۱۲۴/۳
۱۰	پاکستان	۱/۳۱	۲/۰۱	۴۶۸۳۱۴۹۵	۶۱۳۴۴۵۶۶	۱۶۳۱۷۸۹۵۶۳/۸	۹۹۹۸۱/۹	۱/۴۹	۱/۷۵	۴۲۵۰۵۱۵۴	۴۷۸۳۰۳۸۴	۱۴۳۱۵۴۱۲۰۷/۶	۹۳۴۵۴/۶
۱۱	آلمان	۰/۴۲	۱/۰۴	۲۴۱۷۶۵۷۹	۳۱۷۳۶۴۸۰	۸۴۴۲۹۲۴۱۴/۸	۳۱۸۱۷/۴	۰/۰۴	۰/۹۵	۲۳۰۳۵۵۳۹	۲۵۸۶۴۴۹۵	۷۷۳۹۹۰۴۳۷/۴	۲۴۳۴/۸
۱۲	بلژیک	۰/۰۲	۰/۰۷	۱۷۲۵۳۹۸	۲۲۸۵۲۶۵	۶۰۷۲۰۰۱۵/۹	۱۴۴۸/۱	۰/۵۲	۰/۸۶	۲۰۹۳۳۵۵۰	۲۳۶۲۳۸۱۳	۷۰۷۶۴۹۸۵۵/۴	۳۲۲۷۴/۴
۱۳	آذربایجان	۱/۸۹	۱/۴۳	۳۳۳۴۹۴۵۱	۴۳۷۱۶۹۶۲	۱۱۶۲۹۱۹۵۱۱/۱	۱۴۳۷۹۹/۱	۰/۸۸	۰/۷۹	۱۹۲۱۹۶۵۶	۲۱۶۵۷۶۴۳	۶۴۸۰۰۱۸۳۲/۲	۵۵۴۲۰/۲
۱۴	قطر	۰/۱۹	۰/۶۰	۱۳۹۰۶۰۱۷	۱۸۲۶۲۳۷۹	۴۸۵۸۸۷۱۴/۰	۱۴۰۹۷/۷	۳/۲۹	۰/۷۴	۱۷۷۶۴۸۴۹	۲۰۱۲۳۴۸۱	۶۰۲۱۸۵۰۵۸/۳	۲۰۶۱۳۹/۵
۱۵	کویت	۲/۷۶	۰/۸۱	۱۸۷۵۶۸۳۶	۲۴۶۶۱۵۵۷	۶۵۵۶۹۰۶۸۴/۴	۲۱۰۲۷۲/۹	۱/۲۷	۰/۶۵	۱۵۸۹۲۳۰۸	۱۷۸۹۲۹۴۵	۵۳۵۰۴۵۷۱۲/۹	۷۹۶۰۸/۰
۱۶	تایوان	۰/۶۶	۰/۸۴	۱۹۴۰۶۹۶۰	۲۵۶۰۵۲۲۶	۶۸۰۷۰۶۳۴۲/۶	۵۰۵۱۱/۳	۰/۱۱	۰/۴۵	۱۰۷۵۴۶۸۲	۱۲۲۹۹۲۱۴	۳۶۷۷۴۹۴۳۸/۸	۶۶۰۰/۹
۱۷	اسپانیا	۰/۰۱	۰/۱۹	۴۵۵۰۶۸۵	۵۹۵۶۰۷۸	۱۵۸۴۵۹۶۶۰/۶	۶۱۷/۵	۰/۱۹	۰/۴۴	۱۰۵۵۲۲۶۰	۱۱۹۰۴۵۹۸	۳۵۶۴۲۷۸۱/۵	۱۱۶۹۵/۴
۱۸	ارمنستان	۰/۳۳	۰/۴۴	۱۰۳۴۶۹۸۷	۱۳۵۸۷۸۸۹	۳۶۱۳۹۹۶۵۵/۲	۲۵۲۴۱/۵	۰/۳۲	۰/۴۲	۱۰۱۸۰۸۳۸	۱۱۴۵۹۶۳۴	۳۴۲۶۹۷۶۰۵/۱	۱۹۸۶۴/۲
۱۹	فدراسیون روسیه	۰/۶۴	۰/۴۰	۹۲۰۵۵۸۲	۱۲۰۹۴۴۳۶	۳۲۱۶۳۸۵۳۵/۷	۴۸۷۱۰/۴	۰/۱۱	۰/۴۲	۱۰۱۳۶۰۵۸	۱۱۳۹۶۶۵۴	۳۴۱۱۱۵۳۴۶/۳	۷۰۴۶/۷
۲۰	ویتنام	۰/۱۵	۰/۵۷	۱۳۳۵۴۶۷۳	۱۷۴۷۱۶۵۷	۴۶۴۷۳۳۳۱۷/۸	۱۱۴۴۳/۵	۰/۱۳	۰/۴۰	۹۶۰۱۳۴۰	۱۰۸۰۷۴۶۷	۳۲۳۳۷۵۹۲/۴	۸۰۱۰/۶
۲۱	هنگ کنگ	۰/۰۵	۰/۴۳	۱۰۱۰۹۶۵۱	۱۳۱۷۱۶۹۱	۳۵۰۵۷۱۸۶۳/۳	۴۰۷۹/۰	۰/۰۳	۰/۳۹	۹۶۲۵۶۸۹	۱۰۷۸۷۷۴۴	۳۲۲۸۸۰۳۳۰/۵	۱۶۷۵/۳
۲۲	اردن	۰/۰۰	۰/۰۴	۱۰۳۴۱۸۲	۱۳۵۳۲۴۵	۳۶۰۱۰۴۸۶/۸	۱۴۰/۵	۰/۳۳	۰/۳۴	۸۱۹۴۴۵۵	۹۱۶۹۷۰۵	۲۷۴۶۷۳۰۶۴/۵	۲۰۴۵۸/۱
۲۳	بنگلادش	۰/۴۹	۰/۵۲	۱۱۹۸۸۳۸۴	۱۶۰۲۹۶۹۷	۴۲۱۰۳۴۷۳۲/۲	۳۷۱۴۵/۴	۰/۳۱	۰/۳۱	۷۵۹۱۰۲۹	۸۵۰۵۵۸۰	۲۵۳۹۷۹۱۱۷/۹	۱۹۲۲۲/۸
۲۴	ازبکستان	۰/۱۰	۰/۲۹	۶۶۴۲۳۲۰	۸۷۱۶۱۵۹	۲۳۱۸۳۷۷۵۳/۸	۷۳۰۴/۹	۰/۱۰	۰/۲۹	۷۱۲۴۴۲۶	۸۰۳۶۴۷۰	۲۴۰۳۷۲۱۱۱/۸	۶۴۷۵/۰



کمرک جمهوری اسلامی ایران

جدول شماره ۷ - آمار صادرات به کشورها - به ترتیب ارزش دلاری در سال ۱۳۹۴

ماه شهریور ۱۳۹۴

صفحه : ۱۰۴

ردیف	نام کشور	ماه شهریور ۱۳۹۴						ماه شهریور ۱۳۹۴					
		سهم هر کشور		ارزش یورو	ارزش دلار	ارزش هزار ریال	وزن تن	سهم هر کشور		ارزش یورو	ارزش دلار	ارزش هزار ریال	وزن تن
		وزن	ارزش					وزن	ارزش				
۲۵	تاجیکستان	۰/۲۷	۰/۶۱	۱۴۳۲۶۸۰۷	۱۸۷۸۷۱۷۱	۴۹۹۷۹۱۹۱۵/۶	۲۰۷۲۷/۳	۰/۱۵	۰/۲۹	۶۹۲۳۶۹۶	۷۸۱۱۳۹۵	۲۳۳۵۵۸۳۷۳/۵	۹۳۴۲/۳
۲۶	لبنان	۰/۰۱	۰/۱۷	۳۹۶۱۶۴۸	۵۲۰۷۹۱۴	۱۳۸۵۴۱۱۶۸/۷	۴۵۲/۱	۰/۰۱	۰/۲۸	۶۸۵۹۵۳۶	۷۷۰۹۶۱۹	۲۳۰۶۷۳۵۲۱/۲	۵۱۰/۹
۲۷	گرجستان	۰/۰۸	۰/۱۱	۲۵۴۶۰۱۴	۳۳۴۶۷۲۶	۸۹۰۰۱۵۶۷/۲	۶۰۶۰/۷	۰/۲۷	۰/۲۸	۶۷۰۷۳۵۰	۷۵۴۰۳۳۸	۲۲۵۵۴۴۴۲۰/۳	۱۷۰۰۴/۰
۲۸	عربستان سعودی	۰/۱۲	۰/۱۶	۳۷۳۴۷۷۳	۴۹۱۹۲۱۶	۱۳۰۳۵۹۶۴۰/۲	۸۹۷۴/۲	۰/۲۵	۰/۲۸	۶۷۰۸۳۱۵	۷۵۳۹۴۷۴	۲۲۵۶۶۷۶۸۱/۰	۱۵۴۱۵/۳
۲۹	قزاقستان	۰/۵۰	۰/۴۶	۱۰۷۱۲۷۹۷	۱۴۰۶۷۰۱۵	۳۷۴۱۵۷۱۵۶/۵	۳۷۷۶۵/۰	۰/۲۶	۰/۲۷	۶۴۱۷۱۷۸	۷۲۷۳۸۱۱	۲۱۷۴۹۵۸۰۱/۷	۱۶۴۲۷/۹
۳۰	کنیا	۰/۱۰	۰/۱۴	۳۱۴۶۷۹۹	۴۱۴۱۷۰۹	۱۱۰۱۴۳۹۶۵/۱	۷۴۸۵/۸	۰/۲۶	۰/۲۷	۶۲۳۸۷۴۹	۷۱۲۲۶۳۵	۲۱۲۹۵۵۹۷۴/۰	۱۷۰۲۳/۰
۳۱	جمهوری عربی سوریه	۰/۰۴	۰/۳۷	۸۶۴۸۱۳۲	۱۱۳۴۶۸۱۷	۳۰۱۶۷۸۱۲۷/۰	۳۱۷۲/۰	۰/۰۴	۰/۲۶	۶۲۳۰۲۳۲	۷۰۲۹۷۲۲	۲۱۰۲۵۲۱۶۳/۹	۲۲۲۴/۲
۳۲	میانمار	۰/۴۹	۰/۵۴	۱۲۵۸۹۸۵۴	۱۶۵۶۶۵۰۹	۴۴۰۶۸۳۹۵۷/۳	۳۷۶۴۴/۱	۰/۲۴	۰/۲۳	۵۶۸۱۲۹۲	۶۳۹۸۲۴۵	۱۹۱۴۴۶۷۴۶/۰	۱۴۸۸۲/۶
۳۳	اندونزی	۰/۱۱	۰/۱۵	۳۳۹۱۷۱۶	۴۴۴۸۶۰۲	۱۱۸۳۱۳۸۰۶/۵	۸۰۹۳/۳	۰/۲۲	۰/۱۹	۴۵۲۵۶۷۰	۵۱۶۰۴۲۹	۱۵۴۳۷۸۴۹۰/۷	۱۳۹۴۸/۸
۳۴	ژاپن	۰/۰۰	۰/۱۴	۳۳۸۷۶۳۶	۴۴۱۹۲۵۶	۱۱۷۵۹۶۶۲۷/۴	۱۰۲/۶	۰/۰۰	۰/۱۹	۴۵۱۹۶۰۲	۵۰۷۶۵۷۶	۱۵۱۹۴۴۲۶۳/۹	۲۹۵/۵
۳۵	جمهوری کره	۰/۰۷	۰/۴۸	۱۱۰۶۲۵۰۶	۱۴۵۵۹۴۲۳	۳۸۷۲۹۱۰۴۱/۴	۵۳۷۵/۱	۰/۱۰	۰/۱۵	۳۷۴۲۰۱۰	۴۲۰۲۹۴۶	۱۲۵۸۳۴۷۱۸/۱	۶۰۳۷/۴
۳۶	هلند	۰/۰۱	۰/۱۴	۳۲۴۵۸۲۵	۴۲۵۵۸۶۲	۱۱۳۲۱۰۸۱۶/۶	۱۰۳۸/۵	۰/۰۱	۰/۱۴	۳۳۲۷۴۶۰	۳۷۷۱۴۹۰	۱۱۲۸۵۵۸۹۶/۵	۷۴۴/۹
۳۷	انگلستان	۰/۱۵	۰/۳۳	۷۷۸۵۷۴۱	۱۰۲۲۰۳۹۷	۲۷۱۹۷۷۳۷۹/۵	۱۱۲۷۳/۴	۰/۰۱	۰/۱۳	۳۰۶۷۲۱۲	۳۴۸۵۶۲۷	۱۰۴۲۶۵۲۵۸/۳	۳۷۹/۱
۳۸	سوئد	۰/۰۰	۰/۰۵	۱۰۹۶۶۳۲	۱۴۳۴۷۰۳	۳۸۱۷۰۳۹۵/۷	۳۰۰/۷	۰/۰۱	۰/۱۲	۲۹۵۳۵۵۳	۳۳۰۵۹۰۴	۹۸۹۱۱۴۵۲/۵	۶۱۶/۱
۳۹	سری لانکا	۰/۲۴	۰/۴۲	۹۷۷۱۰۱۵	۱۲۷۵۰۸۳۲	۳۳۹۳۳۷۳۱۱/۳	۱۸۵۶۷/۱	۰/۱۴	۰/۱۲	۲۹۳۹۴۷۷	۳۲۶۶۹۲۱	۹۷۷۱۱۷۸۳/۱	۸۵۴۳/۸
۴۰	سومالی	۰/۰۲	۰/۰۵	۱۰۸۵۴۶۷	۱۴۱۳۶۶۷	۳۷۶۳۰۷۸۷/۴	۱۴۴۳/۶	۰/۲۷	۰/۱۰	۲۴۳۸۱۳۱	۲۷۴۳۰۴۹	۸۲۰۳۶۳۰۶/۶	۱۶۶۱۶/۶
۴۱	فرانسه	۰/۰۱	۰/۰۵	۱۱۹۶۸۵۸	۱۵۶۵۰۲۳	۴۱۶۴۸۸۲۳/۹	۶۶۱/۲	۰/۰۱	۰/۰۹	۲۰۳۷۴۴۶	۲۳۲۸۶۳۹	۶۹۶۴۸۴۴۳/۲	۷۰۵/۴
۴۲	سودان	۰/۰۱	۰/۰۵	۱۰۶۲۰۰۵	۱۳۹۷۰۲۶	۳۷۱۶۰۱۵۸/۳	۱۰۵۸/۲	۰/۰۵	۰/۰۸	۱۹۰۷۲۱۴	۲۱۷۵۹۳۲	۶۵۰۷۴۱۹۳/۸	۳۰۶۱/۷
۴۳	جیبوتی	۰/۰۸	۰/۱۰	۲۳۳۴۷۹۷	۳۰۹۵۶۳۴	۸۲۱۷۰۸۲۹/۵	۵۷۳۲/۷	۰/۰۶	۰/۰۷	۱۶۱۴۳۱۲	۱۸۰۳۲۸۳	۵۳۸۳۶۵۹۹/۷	۳۹۴۸/۷
۴۴	موزامبیک	۰/۰۰	۰/۰۱	۲۴۵۲۸۰	۳۱۷۴۱۸	۸۴۵۱۶۸۹/۳	۲۱۴/۷	۰/۷۹	۰/۰۶	۱۴۳۹۸۹۵	۱۶۳۳۶۹۶	۴۸۹۰۸۲۸۰/۸	۴۹۶۲۹/۱
۴۵	قرقیزستان	۰/۰۳	۰/۱۲	۲۸۳۷۴۱۸	۳۷۲۲۵۵۲	۹۹۰۳۹۹۷۱/۴	۱۹۷۸/۵	۰/۰۱	۰/۰۶	۱۳۹۵۴۹۳	۱۵۷۶۷۴۱	۴۷۱۷۷۲۲۰/۸	۷۲۹/۰
۴۶	جمهوری متحده تانزانیا	۰/۷۶	۰/۱۴	۳۲۰۱۳۵۲	۴۲۳۲۵۴۹	۱۱۲۴۴۳۹۹۱/۸	۵۸۱۹۸/۰	۰/۰۵	۰/۰۶	۱۳۴۴۵۳۸	۱۵۲۳۲۰۶	۴۵۵۷۴۵۶۳/۰	۳۴۱۶/۰
۴۷	استرالیا	۰/۰۲	۰/۰۸	۱۷۶۹۲۸۰	۲۳۱۹۴۲۱	۶۱۷۱۱۰۴۷/۳	۱۱۷۵/۵	۰/۰۱	۰/۰۵	۱۲۴۵۶۴۶	۱۴۰۳۲۹۵	۴۱۹۸۵۴۰۰/۴	۷۳۸/۶
۴۸	مالزی	۰/۰۹	۰/۱۳	۲۹۷۱۸۶۵	۳۸۸۵۹۶۷	۱۰۳۳۹۷۹۵۲/۰	۷۱۳۸/۱	۰/۰۷	۰/۰۵	۱۱۸۸۳۳۶	۱۳۳۳۱۰۳	۳۹۸۷۳۵۷۳/۲	۴۱۹۱/۸



گمرک جمهوری اسلامی ایران

جدول شماره ۷ - آمار صادرات به کشورها - به ترتیب ارزش دلاری در سال ۱۳۹۴

ماه شهریور ۱۳۹۴

صفحه : ۱۰۵

ردیف	نام کشور	ماه شهریور ۱۳۹۳						ماه شهریور ۱۳۹۴							
		درصد تغییرات		سهم هر کشور		ارزش یورو	ارزش دلار	ارزش هزار ریال	وزن تن	سهم هر کشور		ارزش یورو	ارزش دلار	ارزش هزار ریال	وزن تن
		وزن	ارزش	وزن	ارزش					وزن	ارزش				
۴۹	بحرین	۳۴۸/۷	۳۹۶۹۰۰۰۶/۸	۱۳۲۵۹۰۹	۱۱۷۸۳۳۹	۰/۰۱	۰/۰۵	۸۲۲/۲	۲۴۶۵۳۶۶۶/۹	۹۲۶۳۶۹	۷۰۸۷۷۵	۰/۰۱	۰/۰۳	-۵۷/۵۹	۴۳/۱۳
۵۰	دانمارک	۲۱۹/۵	۳۱۸۰۹۴۹۶/۵	۱۰۶۲۲۰۶	۹۴۶۴۶۷	۰/۰۰	۰/۰۴	۲۲۵/۷	۳۳۵۸۶۶۲۳/۶	۱۲۶۲۲۷۶	۹۶۲۰۷۲	۰/۰۰	۰/۰۴	-۲/۷۴	-۱۵/۸۵
۵۱	جمع سایر کشورها	۵۰۰۲۹/۷	۵۱۵۳۲۴۹۵۸/۱	۱۷۲۲۳۰۷۰	۱۵۳۱۴۴۹۰	۰/۸۰	۰/۶۳	۳۷۴۸۱۶/۲	۲۷۴۹۴۲۶۵۷۲/۷	۱۰۳۴۶۷۴۷۳	۷۸۹۶۳۷۶۹	۴/۹۲	۳/۳۸	-۸۶/۶۵	-۸۳/۳۵
	جمع کل	۶۲۶۵۶۰۸/۶	۸۱۵۸۱۵۹۴۶۵۲/۹	۲۷۳۳۱۶۵۱۳۷	۲۴۲۸۷۶۸۲۳۷	۱۰۰/۰۰	۱۰۰/۰۰	۷۶۱۶۷۴۲/۲	۸۱۲۳۵۸۶۹۷۵۴/۳	۳۰۵۶۶۷۷۳۵۵	۲۳۲۵۲۶۳۰۴۶	۱۰۰/۰۰	۱۰۰/۰۰	-۱۷/۷۴	-۱۰/۵۸





گمرک جمهوری اسلامی ایران

جدول شماره ۸ - آمار صادرات به کشورها - به ترتیب ارزش دلاری در سال ۱۳۹۴

فروردین تا شهریور ماه ۱۳۹۴

صفحه : ۱۰۶

ردیف	نام کشور	فروردین تا شهریور ماه ۱۳۹۳						فروردین تا شهریور ماه ۱۳۹۴							
		درصد تغییرات		سهم هر کشور		ارزش یورو	ارزش دلار	ارزش هزار ریال	وزن تن	سهم هر کشور		ارزش یورو	ارزش دلار	ارزش هزار ریال	وزن تن
		وزن	ارزش	وزن	ارزش					وزن	ارزش				
۱	چین	-۲۲/۲۲	-۱۸/۴۴	۲۷/۹۶	۳۶/۴۹	۳۵۳۲۲۰۳۷۰۸	۴۷۹۶۳۴۱۰۲۶	۱۲۳۸۲۹۳۲۶۶۷۰/۵	۱۴۹۱۲۰۹۳/۷	۲۲/۶۵	۳۲/۰۷	۳۳۸۷۳۱۰۳۷۹	۳۷۳۰۶۶۰۷۹۰	۱۰۸۰۴۴۷۵۵۵۷۱/۰	۱۲۱۶۱۶۲۵/۲
۲	عراق	۴/۹۳	-۱۳/۱۱	۱۷/۰۹	۲۱/۳۶	۲۱۶۳۸۵۹۵۲۵	۲۹۳۱۶۷۵۰۷۱	۷۵۸۵۰۵۱۴۱۴۹/۰	۸۷۲۷۳۳۲/۶	۱۸/۶۸	۲۰/۰۰	۲۷۸۳۳۸۳۵۹۸	۳۰۷۶۳۰۵۰۷۲	۸۹۲۹۹۷۰۷۵۰۲/۶	۷۵۸۳۵۹۰/۴
۳	امارات متحده عربی	۴۸/۵۴	۵۱/۸۳	۱۰/۹۸	۷/۳۱	۱۳۸۷۹۳۴۱۶۶	۱۸۸۳۴۹۳۳۲۶	۴۸۶۴۲۸۰۹۱۴۳/۷	۲۹۸۷۲۴۸/۳	۱۶/۹۹	۱۱/۹۶	۲۵۳۶۰۵۲۰۷۹	۲۷۹۷۶۷۵۰۳۱	۸۱۱۹۰۰۰۷۲۳۷/۳	۴۵۳۵۶۳۰/۵
۴	هند	۱۸/۲۶	۴۸/۶۹	۶/۷۴	۵/۵۴	۸۵۲۷۵۳۳۷۶	۱۱۵۵۷۴۸۱۴۱	۲۹۹۰۵۸۵۷۵۶۶/۲	۲۲۶۵۰۵۰/۳	۸/۳۰	۸/۸۸	۱۲۳۷۴۵۲۸۸۴	۱۳۶۶۷۵۸۹۴۳	۳۹۶۲۴۵۹۹۸۹۲/۰	۳۳۶۷۸۰۳/۴
۵	افغانستان	۷/۲۳	۱۳/۷۰	۶/۹۰	۴/۱۷	۸۷۴۵۲۴۵۶۸	۱۱۸۳۱۹۰۳۲۸	۳۰۶۵۹۸۵۴۰۷۱/۲	۱۷۰۴۳۱۸/۱	۷/۷۰	۵/۱۱	۱۱۴۶۳۷۷۰۸۲	۱۲۶۸۶۸۰۲۱۳	۳۶۸۱۲۹۸۰۱۶۰/۱	۱۹۳۷۸۴۷/۸
۶	ترکیه	-۳۶/۰۴	-۳۷/۸۴	۶/۱۳	۳/۳۸	۷۷۶۱۹۲۲۹۳	۱۰۵۱۹۶۰۷۶۶	۲۷۲۱۸۳۲۱۹۴۴/۱	۱۳۷۹۷۲۵/۵	۴/۰۹	۲/۲۶	۶۱۰۸۹۷۴۴۵	۶۷۲۸۴۱۶۰۴	۱۹۴۳۴۶۱۲۷۹۲/۲	۸۵۷۶۰۱/۲
۷	ترکمنستان	-۱۹/۵۷	-۱۰/۷۲	۲/۸۳	۲/۷۰	۳۵۹۵۶۴۳۶۹	۴۸۶۲۱۰۲۱۹	۱۲۶۰۴۷۵۰۱۳۱/۰	۱۱۰۲۰۲۷/۸	۲/۳۷	۲/۵۹	۳۵۴۱۸۸۹۲۳	۳۹۱۰۷۹۹۰۳	۱۱۳۷۰۰۱۲۱۴۵/۷	۹۸۳۸۸۳/۷
۸	ایتالیا	۵۶/۷۴	۴۲/۶۴	۱/۱۳	۰/۶۷	۱۴۱۹۲۲۸۶۹	۱۹۳۰۸۳۰۱۷	۴۹۷۱۴۵۳۷۹۳/۱	۲۷۲۱۳۸/۲	۱/۸۴	۱/۰۲	۲۷۳۵۹۶۶۱۴	۳۰۲۶۳۰۹۸۳	۸۸۴۵۲۴۰۴۶۹/۷	۳۸۸۱۸۹/۰
۹	پاکستان	-۳۲/۱۲	۱۲/۹۶	۲/۴۴	۱/۵۶	۳۰۸۶۹۲۶۹۰	۴۱۸۰۱۰۳۲۳	۱۰۸۱۹۶۸۳۴۸۷/۷	۶۳۵۹۷۴/۵	۱/۷۲	۱/۸۹	۲۵۶۷۰۵۳۸۸	۲۸۳۷۴۶۹۷۹	۸۲۳۵۸۴۱۸۲۴/۵	۷۱۸۴۲۰/۹
۱۰	عمان	۱۱/۶۲	-۵/۰۵	۱/۰۱	۰/۷۳	۱۲۷۶۹۸۵۳۵	۱۷۳۹۵۰۰۴۱	۴۴۸۳۰۱۴۶۳۱/۷	۲۹۶۹۳۰/۴	۱/۱۸	۰/۷۴	۱۷۴۹۵۲۷۳۷	۱۹۴۱۵۴۶۵۴	۵۶۵۱۲۳۱۸۷۸/۲	۲۸۱۹۲۹/۷
۱۱	مصر	-۳۵/۵۱	-۵۳/۲۳	۱/۶۱	۲/۶۴	۲۰۳۶۵۳۶۸۴	۲۷۵۶۹۶۵۶۰	۷۱۳۵۶۷۵۵۲۴/۳	۱۰۷۷۱۵۴/۴	۱/۰۸	۱/۳۳	۱۶۰۸۹۵۵۹۶	۱۷۷۷۹۹۹۳۱	۵۱۵۴۶۳۵۹۱۹/۹	۵۰۳۷۵۵/۴
۱۲	آذربایجان	-۴۴/۶۲	-۷۵/۱۳	۱/۴۰	۳/۰۶	۱۷۷۱۱۶۱۷۹	۲۳۹۸۵۲۱۲۸	۶۲۰۹۵۱۵۸۹۷/۶	۱۲۵۰۰۵/۲	۰/۸۱	۰/۸۲	۱۲۰۴۳۹۶۷۳	۱۳۲۸۳۵۱۸۳	۳۸۵۶۳۰۳۲۴۶/۴	۳۱۰۸۵۱/۵
۱۳	آلمان	-۱/۸۸	-۶۶/۷۵	۰/۷۸	۰/۱۰	۹۸۷۹۶۶۳۶	۱۳۳۴۶۲۴۲۵	۳۴۶۳۸۳۲۵۵۰/۸	۴۲۵۲۱/۵	۰/۸۰	۰/۰۴	۱۱۸۱۹۹۴۹۴	۱۳۰۹۵۷۸۴۸	۳۸۱۲۲۵۲۵۳۶/۴	۱۴۱۴۰/۲
۱۴	اسپانیا	۴۲/۷۲	۵۲/۱۷	۰/۵۳	۰/۲۲	۶۷۰۲۷۸۲۵	۹۱۴۶۹۷۸۶	۲۳۴۷۰۶۲۶۰۹/۵	۸۸۲۸۸/۱	۰/۷۹	۰/۳۵	۱۱۷۴۷۱۳۶۴	۱۳۰۵۴۶۲۹۱	۳۷۹۶۶۴۸۵۷/۹	۱۳۴۳۵۱/۶
۱۵	کویت	۷۵/۰۶	-۳/۷۳	۰/۴۱	۱/۷۵	۵۱۷۰۲۹۳۳	۶۹۶۵۷۸۵۸	۱۸۰۸۰۴۵۵۲۵/۱	۷۱۵۷۴۳/۸	۰/۷۴	۱/۸۲	۱۱۰۴۹۸۸۴۵	۱۲۱۹۴۱۲۰۸	۳۵۴۶۲۰۵۹۰۶/۵	۶۸۹۰۲۱/۸
۱۶	عربستان سعودی	۸۰/۵۱	۲۳/۴۸	۰/۳۵	۰/۴۴	۴۴۰۶۲۷۹۶	۵۹۹۵۳۶۸۱	۱۵۴۴۴۳۶۰۴۱/۷	۱۷۹۶۸۵/۶	۰/۶۶	۰/۵۹	۹۸۶۳۳۰۴۸	۱۰۸۲۱۹۸۳۷	۳۱۵۸۰۱۴۲۶۲/۹	۲۲۱۸۸۲/۳
۱۷	اردن	۵۴۷/۱۰	۱۶۹۶/۴ ۷	۰/۰۹	۰/۰۳	۱۱۲۵۳۱۶۶	۱۵۴۳۳۳۲۶	۳۹۶۳۵۵۵۸۷/۱	۱۱۶۹۱/۷	۰/۶۱	۰/۵۵	۹۰۵۰۴۰۴۰	۹۹۸۶۹۱۵۸	۲۸۹۳۵۹۱۸۸۲/۵	۲۱۰۰۳۸/۱
۱۸	تایلند	۷۳/۶۶	۱۸۹/۹۸	۰/۳۳	۰/۱۶	۴۲۱۳۳۲۸	۵۶۶۲۸۵۵۷	۱۴۷۲۵۷۰۰۸۲/۳	۶۵۰۹۰/۱	۰/۶۰	۰/۵۰	۸۹۱۰۵۷۶۷	۹۸۳۴۳۵۸۲	۲۸۲۳۴۰۵۶۵۸/۴	۱۸۸۷۴۶/۸
۱۹	فدراسیون روسیه	-۳۹/۸۹	-۵۰/۴۴	۰/۸۰	۱/۳۷	۱۰۰۴۶۵۳۴۷	۱۳۶۷۲۰۷۲۴	۳۵۲۴۲۴۶۳۸۹/۲	۵۶۰۰۲۹/۱	۰/۵۰	۰/۷۳	۷۴۶۳۹۲۲۱	۸۲۱۸۶۲۷۴	۲۳۷۴۰۰۶۳۶۳/۸	۲۷۷۵۵۰/۱
۲۰	قطر	۹۸/۲۸	۱۷۰/۷۸	۰/۲۳	۰/۶۳	۲۹۵۵۶۲۶۰	۳۹۶۹۸۲۸۰	۱۰۳۴۷۰۵۰۴۳/۳	۲۵۷۴۶۵/۰	۰/۴۸	۱/۸۴	۷۰۹۷۹۸۱۱	۷۸۷۱۲۰۵۶	۲۲۹۴۶۰۷۴۶۳/۱	۶۹۷۱۵۷/۶
۲۱	قزاقستان	-۲۸/۰۴	-۲۲/۹۹	۰/۵۸	۰/۶۳	۷۳۷۲۸۵۷۸	۱۰۰۱۰۱۴۸۷	۲۵۸۶۵۲۸۳۷۲/۷	۲۵۸۰۴۵/۰	۰/۴۴	۰/۵۲	۶۵۱۶۴۴۴۹	۷۲۰۲۹۸۵۹	۲۰۸۹۰۴۳۵۲۴/۲	۱۹۸۷۱۴/۴
۲۲	ویتنام	-۲۶/۰۳	۳/۳۴	۰/۵۲	۰/۱۵	۶۶۳۵۶۹۱۷	۸۹۴۹۵۷۹۷	۲۳۲۷۱۴۸۳۱۷/۲	۶۲۴۴۹/۸	۰/۴۰	۰/۱۷	۵۹۸۷۱۵۷۸	۶۶۲۰۰۴۹۲	۱۹۳۱۹۶۷۷۸۱/۴	۶۴۳۲۶/۷
۲۳	ارمنستان	۹/۴۲	۱۴/۵۷	۰/۳۴	۰/۲۵	۴۳۱۹۰۴۳۷	۵۸۳۴۹۸۴۷	۱۵۱۴۵۱۶۹۸۱/۵	۱۰۰۱۵۵/۰	۰/۳۹	۰/۳۰	۵۷۶۶۲۲۰۷	۶۳۸۴۷۳۳۹	۱۸۵۸۳۷۹۷۶۶/۶	۱۱۴۷۴۶/۹
۲۴	تایوان	-۶۷/۸۷	-۷۱/۷۹	۱/۱۵	۰/۷۶	۱۴۵۴۰۹۷۶۱	۱۹۷۳۷۵۵۰۴	۵۰۸۲۲۴۳۴۶۳/۴	۳۱۰۵۱۷/۶	۰/۳۹	۰/۲۳	۵۷۴۰۳۱۱۳	۶۳۴۱۷۱۸۴	۱۸۵۰۶۰۱۱۳۷/۴	۸۷۵۹۳/۸
۲۵	تاجیکستان	-۴۷/۷۸	-۵۵/۶۸	۰/۶۷	۰/۳۳	۸۴۲۹۴۰۴۶	۱۱۴۲۵۱۸۸۹	۲۹۵۴۳۲۱۳۳۰/۷	۱۳۶۰۵۸/۸	۰/۳۶	۰/۱۶	۵۳۹۲۶۷۸۱	۵۹۶۵۹۴۲۵	۱۷۳۴۵۸۹۶۵۲/۸	۶۰۲۹۵/۳



گمرک جمهوری اسلامی ایران

جدول شماره ۸ - آمار صادرات به کشورها - به ترتیب ارزش دلاری در سال ۱۳۹۴

فروردین تا شهریور ماه ۱۳۹۴

صفحه : ۱۰۷

ردیف	نام کشور	فروردین تا شهریور ماه ۱۳۹۴								فروردین تا شهریور ماه ۱۳۹۳							
		سهم هر کشور				سهم هر کشور				سهم هر کشور				سهم هر کشور			
		وزن تن	ارزش دلار	ارزش ریال	وزن تن	وزن	ارزش یورو	ارزش دلار	ارزش ریال	وزن تن	وزن	ارزش یورو	ارزش دلار	ارزش ریال	وزن تن	وزن	ارزش یورو
۲۶	بنگلادش	۱۴۰۳۶۷/۶	۵۸۷۴۰۲۲۶	۱۶۹۰۱۸۵۹۹۷/۰	۵۳۸۲۹۰۳۵	۰/۳۷	۰/۳۶	۸۰۵۵۵/۴	۱۰۲۴۵۳۹۸۴۴/۶	۳۹۵۸۵۶۳۸	۲۹۱۶۷۱۷۱	۰/۲۰	۰/۲۳	۷۴/۲۵	۴۸/۳۹		
۲۷	جمهوری کره	۲۶۷۹۲/۵	۵۷۱۱۱۵۵۸	۱۶۶۳۸۱۷۷۶۹۲/۸	۵۲۰۵۷۶۷۲	۰/۰۷	۰/۳۵	۱۱۶۱۱۴/۸	۳۹۳۸۸۶۱۲۹۳/۰	۱۵۲۸۰۸۲۸۷	۱۱۲۱۸۲۲۳۶	۰/۲۸	۰/۸۹	-۷۶/۹۳	-۶۲/۶۳		
۲۸	سری لانکا	۹۸۵۳۶/۸	۵۲۱۰۸۸۱۶	۱۵۱۵۰۹۷۵۲۷/۴	۴۷۱۵۱۳۵۹	۰/۲۶	۰/۳۲	۱۰۱۵۱۹/۲	۱۶۱۵۲۳۸۷۸/۶	۶۲۴۹۷۲۵۵	۴۶۱۴۳۲۸۶	۰/۲۵	۰/۳۶	-۲/۹۴	-۱۶/۶۲		
۲۹	میانمار	۱۰۹۷۱۹/۵	۴۷۳۹۳۶۲۸	۱۳۸۴۰۷۲۵۶۳/۰	۴۲۸۲۰۷۲۷	۰/۲۹	۰/۲۹	۱۴۲۷۸۶/۵	۱۷۹۷۱۸۲۶۷۶/۹	۶۹۴۳۵۲۱۷	۵۱۲۹۲۱۲۰	۰/۳۵	۰/۴۰	-۲۳/۱۶	-۳۱/۷۴		
۳۰	ازبکستان	۳۶۴۱۲/۶	۴۷۱۰۸۱۵۴	۱۳۷۱۳۶۰۰۳۲/۵	۴۲۵۵۲۵۲۰	۰/۱۰	۰/۲۹	۳۶۲۸۱/۸	۱۱۸۸۴۳۲۰۴۹/۱	۴۵۸۲۵۱۱۸	۳۳۸۸۶۱۸۳	۰/۰۹	۰/۲۷	۰/۳۶	۲/۸۰		
۳۱	گرجستان	۱۱۵۱۰۷/۸	۴۶۸۷۴۷۱۰	۱۳۶۶۸۱۴۵۶۰/۰	۴۲۳۶۷۵۰۳	۰/۳۰	۰/۲۸	۱۴۲۲۸۳/۷	۱۵۳۷۸۰۶۱۰۲/۸	۵۹۶۱۰۴۷۸	۴۳۸۰۰۶۷۰	۰/۳۵	۰/۳۵	-۱۹/۱۰	-۲۱/۳۶		
۳۲	بلژیک	۵۷۷۵۲/۴	۳۸۲۶۳۹۹۶	۱۱۲۲۸۸۰۸۳۵/۶	۳۴۳۲۱۸۱۸	۰/۱۵	۰/۲۳	۵۳۵۲۸/۰	۵۸۵۷۹۵۸۰۶/۱	۲۲۶۲۸۲۱۷	۱۶۶۷۶۶۷۶	۰/۱۳	۰/۱۳	۷/۸۹	۶۹/۱۰		
۳۳	هنگ کنگ	۶۰۹۲/۴	۳۷۵۷۶۷۰۰	۱۱۰۳۸۱۶۸۵۹/۰	۳۳۸۳۸۵۲۹	۰/۰۲	۰/۲۳	۲۳۱۱۳/۰	۲۴۴۲۱۹۶۱۰۰/۱	۹۴۵۷۴۱۶۹	۶۹۸۱۴۱۶۸	۰/۰۶	۰/۵۵	-۷۳/۶۴	-۶۰/۲۷		
۳۴	اندونزی	۸۳۲۵۴/۲	۳۶۲۷۷۷۹۳	۱۰۵۷۰۷۶۶۶۱/۸	۳۲۸۰۲۲۵۸	۰/۲۲	۰/۲۲	۴۹۳۷۱/۷	۷۹۸۴۸۹۱۵۲/۲	۳۱۰۰۴۹۷۵	۲۲۷۲۰۳۷۹	۰/۱۲	۰/۱۸	۶۸/۶۳	۱۷/۰۱		
۳۵	منطقه ویژه اقتصادی انرژی ناب (عسله به)	۲۸۴۸۱/۷	۳۵۰۶۰۳۳۷	۹۹۲۶۱۱۵۹۲/۵	۳۲۲۵۶۹۲۴	۰/۰۸	۰/۲۱	۴۳۸۶۴/۵	۲۲۹۹۱۹۹۱۸۰/۶	۸۹۷۰۶۱۲۴	۶۵۷۹۶۷۱۲	۰/۱۱	۰/۵۲	-۳۵/۰۷	-۶۰/۹۲		
۳۶	جمهوری عربی سوریه	۱۰۸۸۱/۳	۳۴۸۷۴۸۸۷	۱۰۲۰۲۲۰۶۶۲/۴	۳۱۴۴۵۵۰۵	۰/۰۳	۰/۲۱	۱۱۶۹۴/۳	۱۳۳۰۸۱۴۷۱۴/۱	۵۱۱۳۱۲۴۰	۳۷۹۵۴۹۹۵	۰/۰۳	۰/۳۰	-۶/۹۵	-۳۱/۷۹		
۳۷	سودان	۵۷۰۰۸/۵	۳۱۵۱۲۳۹۹	۹۰۶۴۰۳۳۶۶/۱	۲۸۲۵۷۴۰۴	۰/۱۵	۰/۱۹	۱۰۶۷۹/۰	۳۳۸۳۴۸۰۵۸/۷	۱۳۱۸۷۷۲۲	۹۶۶۵۱۴۴	۰/۰۳	۰/۰۸	۴۳۳/۸۴	۱۳۸/۹۵		
۳۸	لبنان	۴۳۸۰/۴	۲۹۴۷۳۵۹۱	۸۵۶۸۴۳۵۶۷/۶	۲۶۵۷۹۲۹۸	۰/۰۱	۰/۱۸	۳۹۰۱/۵	۷۰۸۸۸۳۴۳۷/۹	۲۷۴۴۸۹۵۹	۲۰۲۳۰۶۴۶	۰/۰۱	۰/۱۶	۱۲/۲۸	۷/۳۸		
۳۹	کنیا	۶۳۶۸۲/۶	۲۹۳۸۳۰۷۰	۸۵۸۰۶۸۸۲۹/۸	۲۹۴۳۸۵۴۰	۰/۱۷	۰/۱۸	۴۷۱۳۴/۸	۶۸۵۹۹۹۹۳۵/۹	۲۶۵۰۸۱۳۹	۱۹۵۵۰۴۳۴	۰/۱۲	۰/۱۵	۳۵/۱۱	۱۰/۸۵		
۴۰	هلند	۷۰۴۴/۷	۲۲۷۶۳۸۷۴	۶۶۴۱۷۹۴۳۶/۴	۲۰۵۶۳۳۱۳	۰/۰۲	۰/۱۴	۶۶۷۲/۵	۸۲۳۳۵۸۵۹۹/۱	۳۱۸۳۲۵۳۶	۲۳۵۰۸۹۹۶	۰/۰۲	۰/۱۹	۵/۵۸	-۲۸/۴۹		
۴۱	مالزی	۳۴۲۵۵/۸	۱۹۲۲۲۱۱۳	۵۵۳۰۷۸۳۱۸/۳	۱۷۵۰۵۶۴۳	۰/۰۹	۰/۱۲	۳۵۴۷۶/۷	۷۸۹۷۲۸۳۵۶/۰	۳۰۶۲۲۶۴۴	۲۲۵۲۳۸۵۱	۰/۰۹	۰/۱۸	-۳/۴۴	-۳۷/۲۳		
۴۲	ژاپن	۱۳۲۹/۰	۱۹۱۳۱۴۰۲	۵۵۹۶۰۷۴۲۲/۶	۱۷۱۹۸۱۰۵	۰/۰۰	۰/۱۲	۱۰۴۰/۶	۳۹۴۸۵۰۸۵۶/۷	۱۵۲۱۴۳۳۱	۱۱۲۹۲۶۲۴	۰/۰۰	۰/۰۹	۲۷/۷۱	۲۵/۷۵		
۴۳	انگلستان	۳۳۹۸/۱	۱۷۳۶۶۰۳۸	۵۰۴۰۲۶۲۷۶/۴	۱۵۷۱۷۰۴۱	۰/۰۱	۰/۱۱	۶۳۶۴۰/۶	۱۴۳۱۹۹۶۴۲۹/۵	۵۵۵۵۸۸۱۶	۴۰۷۲۸۲۰۲	۰/۱۶	۰/۳۲	-۹۴/۶۶	-۶۸/۷۴		
۴۴	پرتغال	۲۲۸۴۸/۷	۱۷۲۱۲۶۹۸	۵۱۱۰۳۰۰۲۶/۶	۱۵۵۷۷۵۲۲	۰/۰۶	۰/۱۰	۱۱۶۵۷/۶	۲۲۷۳۳۸۱۷/۶	۸۸۷۶۷۳۹	۶۵۶۲۶۲۹	۰/۰۳	۰/۰۵	۹۶/۰۰	۹۳/۹۱		
۴۵	جمهوری متحده تانزانیا	۳۹۷۰۱/۲	۱۶۵۱۴۸۵۷	۴۷۹۲۳۳۴۹۰/۲	۱۴۹۷۰۹۳۹	۰/۱۰	۰/۱۰	۱۴۸۷۷۰/۴	۷۳۱۰۷۶۲۳۶/۸	۲۸۲۶۳۳۸	۲۰۸۲۳۳۹۸	۰/۳۶	۰/۱۶	-۷۳/۳۱	-۴۱/۵۷		
۴۶	سومالی	۷۶۶۳۶/۱	۱۲۰۴۲۶۹۸	۳۴۸۴۶۶۸۳۷/۶	۱۰۹۴۷۱۳۳	۰/۲۰	۰/۰۷	۶۷۹۳/۵	۱۴۱۹۱۴۱۷۳/۵	۵۴۸۶۷۲۷	۴۰۵۹۱۳۶	۰/۰۲	۰/۰۳	۹۹۸/۶۳	۱۱۹/۴۹		
۴۷	فیلیپین	۵۸۹۳۸/۹	۱۱۷۷۵۵۱۱	۳۳۴۸۶۰۶۹۹/۸	۱۰۸۱۰۶۹۶	۰/۱۶	۰/۰۷	۳۸۴۵۶/۵	۷۲۶۵۶۴۶۳۰/۲	۲۸۳۹۵۱۷۹	۲۰۸۰۳۰۶۱	۰/۰۹	۰/۱۷	۵۳/۲۶	-۵۸/۵۳		
۴۸	آفریقای جنوبی	۶۹۷۲/۹	۱۱۰۷۱۸۹۰	۳۱۸۰۶۳۰۴۷/۱	۱۰۱۲۸۳۳۶	۰/۰۲	۰/۰۷	۷۹۴۲/۹	۲۵۵۸۶۹۴۹۷/۸	۹۸۴۱۱۳۸	۷۲۳۸۱۴	۰/۰۲	۰/۰۶	-۱۲/۲۱	۱۲/۵۱		
۴۹	استرالیا	۵۹۲۳/۳	۱۰۵۲۶۲۵۳	۳۰۶۵۲۹۳۸۰/۷	۹۴۹۶۴۲۷	۰/۰۲	۰/۰۶	۵۰۹۴/۶	۳۱۴۴۴۴۵۶۸/۳	۱۲۱۳۸۳۶۹	۸۹۶۸۹۰۳	۰/۰۱	۰/۰۷	۱۶/۲۷	-۱۳/۲۸		
۵۰	جیبوتی	۲۱۵۷۵/۹	۹۲۷۰۶۸۱	۲۶۹۰۳۱۸۹/۵	۸۳۹۶۳۳۹	۰/۰۶	۰/۰۶	۶۷۷۴/۷	۱۱۱۷۴۱۳۷۷/۱	۴۲۵۵۸۵۳	۳۱۷۶۲۱۹	۰/۰۲	۰/۰۲	۲۱۸/۴۸	۱۱۷/۸۳		



گمرک جمهوری اسلامی ایران

جدول شماره ۸ - آمار صادرات به کشورها - به ترتیب ارزش دلاری در سال ۱۳۹۴

فروردین تا شهریور ماه ۱۳۹۴

صفحه : ۱۰۸

درصد تغییرات		فروردین تا شهریور ماه ۱۳۹۳							فروردین تا شهریور ماه ۱۳۹۴				نام کشور	رتبه	
		سهیم هر کشور		ارزش یورو	ارزش دلار	ارزش هزار ریال	وزن تن	سهیم هر کشور		ارزش یورو	ارزش دلار	ارزش هزار ریال			وزن تن
		ارزش	وزن					ارزش	وزن						
-۲۰/۱۷	-۲۰/۱۰	۱/۰۸	۰/۶۶	۱۳۶۹۳۱۹۸۳	۱۸۵۰۷۳۱۸۸	۴۸۰۱۷۷۳۱۳۴/۲	۲۷۱۰۳۶/۹	۰/۹۰	۰/۵۷	۱۳۳۶۷۵۵۴۰	۱۴۷۷۴۶۹۸۴	۴۲۹۵۳۶۶۶۵۱/۹	۲۱۶۵۵۹/۸	جمع سایر کشورها	۵۱
-۴/۰۰	-۷/۲۰	۱۰۰/۰۰	۱۰۰/۰۰	۱۲۶۴۹۶۴۶۶۳۱	۱۷۱۵۳۳۲۴۵۰۳	۴۴۳۴۲۹۲۹۳۲۱۲/۳	۴۰۸۶۳۷۲۵/۶	۱۰۰/۰۰	۱۰۰/۰۰	۱۴۹۱۸۰۲۱۲۴۱	۱۶۴۶۷۵۰۴۶۹۸	۴۷۷۷۳۶۰۷۳۶۶۰/۰	۳۷۹۲۱۳۴۹/۳	جمع کل	



گمرک جمهوری اسلامی ایران

جدول شماره ۹ - آمار واردات از کشورها - به ترتیب ارزش دلاری در سال ۱۳۹۴

ماه شهریور ۱۳۹۴

صفحه : ۱۰۹

ردیف	نام کشور	ماه شهریور ۱۳۹۴						ماه شهریور ۱۳۹۴							
		درصد تغییرات		سهم هر کشور		ارزش یورو	ارزش دلار	ارزش هزار ریال	وزن تن	سهم هر کشور		ارزش یورو	ارزش دلار	ارزش هزار ریال	وزن تن
		وزن	ارزش	وزن	ارزش					وزن	ارزش				
۱	چین	-۱۹/۶۹	-۱۵/۴۸	۲۳/۶۹	۱۳/۲۱	۸۴۶۲۷۶۵۲۵	۱۱۱۸۶۵۱۰۳۳	۲۹۶۶۰۸۴۸۵۵۲/۸	۴۹۱۷۹۵/۱	۲۴/۶۰	۱۳/۲۶	۸۰۳۰۹۸۴۵۰	۸۹۸۴۱۸۵۳۲	۲۶۷۷۱۶۰۳۹۸۷/۴	۴۱۵۶۶۴/۱
۲	امارات متحده عربی	-۴۹/۰۸	-۴۵/۲۰	۲۲/۲۸	۱۸/۰۷	۷۹۲۱۷۵۹۵۹	۱۰۵۲۱۱۸۹۲۰	۲۷۷۸۰۰۱۴۵۲۱/۶	۶۷۲۳۵۴/۷	۱۴/۶۷	۱۱/۷۶	۴۷۸۲۴۷۸۳۸	۵۳۵۷۲۷۴۵۴	۱۵۹۳۸۶۱۷۸۶۷/۰	۳۶۸۴۷۷/۵
۳	ترکیه	-۱۵/۸۱	-۱۱/۹۴	۸/۱۰	۱۰/۷۸	۲۹۰۰۲۸۰۴۲	۳۸۲۶۳۸۹۰۵	۱۰۱۶۰۹۵۱۳۱۵/۴	۴۰۱۳۱۲/۹	۸/۸۲	۱۱/۲۸	۲۸۸۲۵۱۸۱۲	۳۲۲۱۵۸۸۳۵	۹۶۱۳۶۹۵۵۸۵/۰	۳۵۳۴۰۹/۳
۴	جمهوری کره	-۱۵/۴۹	۴۰/۵۴	۷/۷۱	۳/۶۳	۲۷۵۷۱۴۹۸۹	۳۶۴۱۷۸۶۰۴	۹۶۶۲۱۵۵۷۹۰/۱	۱۳۵۲۳۰/۰	۸/۴۳	۶/۰۶	۲۷۵۴۰۹۲۱۳	۳۰۷۷۵۴۷۹۷	۹۱۷۵۳۱۹۰۲۷/۰	۱۹۰۰۵۳/۳
۵	سوئیس	۳۱/۱۵	۲۲/۰۷	۴/۴۲	۱۳/۷۸	۱۵۸۶۳۵۵۵۱	۲۰۸۸۴۲۶۵۲	۵۵۴۹۸۱۷۷۷۳۷/۹	۵۱۲۷۲۳/۷	۷/۵۰	۱۹/۹۷	۲۴۴۲۷۶۷۸۲	۲۷۳۸۹۲۶۰۷	۸۱۸۲۱۱۷۸۳۹/۸	۶۲۵۹۰۶/۰
۶	هند	-۱۹/۹۳	-۵/۰۵	۵/۳۵	۵/۲۸	۱۹۰۸۷۱۳۲۸	۲۵۲۷۵۷۲۲۹	۶۶۹۸۸۵۲۳۴۷/۲	۱۹۶۴۵۳/۷	۵/۵۴	۵/۹۵	۱۸۰۷۹۶۲۵۷	۲۰۲۳۸۱۱۰۰	۶۰۳۰۵۶۸۰۴۶/۵	۱۸۶۵۳۵/۷
۷	آلمان	-۳۲/۳۷	-۱۱/۷۳	۵/۱۴	۲/۵۷	۱۸۲۵۱۹۰۰۱	۲۴۴۵۹۶۰۳۳	۶۳۹۳۲۷۴۷۹۱/۴	۹۵۸۰۴/۹	۴/۴۹	۲/۷۰	۱۴۶۳۶۰۱۰۷	۱۶۴۰۶۴۷۷۴	۴۸۶۲۲۰۳۸۳۰/۰	۸۴۵۷۰/۹
۸	فرانسه	۱۴۳/۵۷	۲۹۹/۰۱	۰/۹۷	۰/۱۱	۳۴۶۹۵۶۱۰	۴۵۹۸۱۶۵۶	۱۲۰۵۷۸۵۱۶۳/۴	۴۰۸۸/۰	۳/۰۷	۰/۵۲	۹۹۸۸۷۷۴۲	۱۱۱۹۹۸۷۴۵	۳۳۴۳۲۹۷۱۷۴/۶	۱۶۳۱۱/۷
۹	ایتالیا	-۰/۹۲	۹/۰۱	۱/۷۷	۰/۳۱	۶۳۴۰۶۰۱۲	۸۳۵۶۹۰۴۱	۲۲۱۷۹۳۴۸۵۵/۳	۱۱۷۰۴/۱	۲/۲۷	۰/۴۱	۷۳۹۰۳۰۹۹	۸۲۸۰۰۴۶۹	۲۴۷۰۰۶۲۷۲۷/۶	۱۲۷۵۸/۴
۱۰	هلند	-۴۵/۱۵	-۵۶/۰۸	۳/۰۵	۹/۱۱	۱۰۹۰۳۷۹۸۸	۱۴۴۲۴۰۰۸۸	۳۸۲۶۸۳۴۱۹۸/۱	۳۳۹۱۰۵/۹	۲/۱۷	۴/۷۵	۷۰۶۸۴۲۰۱	۷۹۱۱۳۲۸۳	۲۳۶۳۰۸۵۸۸۷/۰	۱۴۸۹۳۷/۲
۱۱	سنگاپور	۷۲/۷۷	۳۶۵/۴۶	۰/۷۳	۰/۷۲	۲۵۷۲۶۲۵۷	۳۴۲۸۶۶۸۰	۹۰۵۵۰۹۳۵۳/۳	۲۶۶۱۲/۲	۱/۶۲	۳/۹۵	۵۳۱۰۵۹۲۴	۵۹۲۳۷۱۱۶	۱۷۶۷۹۳۴۵۵۷/۶	۱۲۳۸۶۹/۶
۱۲	برزیل	۲۵۴/۰۵	۲۱۰/۴۷	۰/۳۵	۰/۵۰	۱۲۶۸۳۴۹۶	۱۶۶۷۰۰۲۰	۴۴۲۲۱۸۴۴۸/۸	۱۸۵۸۶/۲	۱/۶۲	۱/۸۴	۵۳۳۸۴۲۸۵	۵۹۰۱۹۵۳۲	۱۷۵۷۹۵۳۰۷۳/۸	۵۷۷۰۵/۳
۱۳	فدراسیون روسیه	-۲۴/۵۴	۲۲/۴۸	۱/۴۰	۲/۹۶	۴۹۶۴۰۹۳۳	۶۵۹۸۴۸۹۱	۱۷۳۱۵۸۰۹۸۶/۴	۱۱۰۰۸۹/۳	۱/۳۶	۴/۳۰	۴۴۳۴۳۰۱۲	۴۹۷۹۵۰۵۴	۱۴۸۷۷۳۰۷۸۶/۲	۱۳۴۸۴۱/۲
۱۴	تایوان	-۵۰/۷۵	-۳۹/۸۶	۱/۵۶	۰/۵۹	۵۵۹۰۸۰۱۶	۷۳۸۰۸۱۰۶	۱۹۵۹۲۰۳۸۸۰/۰	۲۱۸۹۷/۳	۱/۰۰	۰/۴۲	۳۲۴۰۳۵۵۸	۳۶۳۵۰۸۰۴	۱۰۷۴۱۷۶۷۲۲/۹	۱۳۱۶۸/۶
۱۵	ژاپن	۲۷/۷۰	۶۲/۹۷	۰/۴۸	۰/۰۵	۱۷۱۱۶۵۲۵	۲۲۷۵۵۲۳۸	۶۰۱۳۷۰۰۰۶/۷	۱۹۷۹/۷	۰/۸۰	۰/۱۰	۲۵۹۹۶۷۲۱	۲۹۰۵۸۶۳۸	۸۶۵۱۱۷۲۴۶/۵	۳۲۲۶/۲
۱۶	بلژیک	-۲۷/۱۹	۹/۰۵	۰/۸۱	۰/۱۰	۲۸۷۸۵۲۱۳	۳۸۰۱۴۵۹۴	۱۰۰۹۴۷۸۸۵۷/۴	۳۸۰۷/۲	۰/۷۶	۰/۱۳	۲۴۸۰۷۰۴۱	۲۷۶۷۸۳۹۶	۸۲۷۵۵۶۱۰۸/۲	۴۱۵۱/۸
۱۷	انگلستان	-۴۸/۲۲	-۶۲/۴۶	۰/۹۵	۳/۵۹	۳۴۴۱۴۴۱۰	۴۴۸۵۷۳۸۸	۱۱۹۳۹۳۶۸۳۹/۸	۱۳۳۷۸۰/۱	۰/۶۴	۱/۶۰	۲۰۸۴۷۴۸۹	۲۳۲۲۸۷۰۹	۶۹۳۸۶۳۹۶۷/۴	۵۰۲۲۰/۰
۱۸	مالزی	۲۰/۶۹	۸۸/۹۲	۰/۴۰	۰/۲۴	۱۴۲۸۴۰۷۱	۱۸۹۱۵۶۳۵	۴۹۹۸۰۲۳۲۶/۷	۸۸۴۷/۳	۰/۶۳	۰/۵۳	۲۰۴۸۶۲۵۴	۲۲۸۲۸۷۲۹	۶۷۹۳۲۷۴۷۳/۲	۱۶۷۱۴/۷
۱۹	سوئد	-۶۹/۳۰	-۴۶/۰۲	۱/۵۳	۰/۰۵	۵۴۶۲۸۱۵۵	۷۲۴۱۲۷۳۸	۱۹۲۰۴۷۲۳۰۲/۱	۲۰۳۴/۹	۰/۶۱	۰/۰۴	۲۰۰۴۹۹۴۰	۲۲۲۲۹۸۹۴	۶۶۲۸۳۶۵۷۶/۵	۱۰۹۸/۵
۲۰	کانادا	۲۶۱/۳۸	۱۰۵۷۴/۸۷	۰/۱۳	۰/۰۲	۴۵۱۲۲۶۷	۵۹۶۲۴۶۹	۱۵۷۹۸۱۰۰۳/۴	۶۴۲/۰	۰/۵۹	۲/۱۹	۱۹۸۰۰۱۹۳	۲۱۵۴۷۲۱۰	۶۴۰۳۴۸۸۶۸/۹	۶۸۵۳۳/۴
۲۱	تایلند	۳۳/۹۰	۷۴/۵۰	۰/۳۲	۰/۳۹	۱۱۲۸۷۳۷۳	۱۴۹۰۴۳۵۷	۳۹۵۸۵۲۱۰۶/۴	۱۴۳۵۴/۹	۰/۵۵	۰/۸۰	۱۷۷۵۷۴۴۸	۱۹۹۵۶۲۰۷	۵۹۶۲۶۷۷۰۵/۷	۲۵۰۴۹/۷
۲۲	آرژانتین	-۴۲/۳۴	-۵۸/۷۶	۰/۷۲	۱/۴۷	۲۵۶۳۲۸۹۴	۳۴۰۰۳۱۱	۹۰۳۲۵۵۸۵۸/۹	۵۴۸۰/۱۰	۰/۵۴	۰/۷۲	۱۷۰۹۷۹۴۴	۱۹۶۰۳۱۹۵	۵۸۶۲۱۴۵۷۴/۰	۲۲۶۰۰/۰
۲۳	دانمارک	۱۸۶/۵۹	۴۵/۷۳	۰/۱۴	۰/۰۱	۵۱۵۷۶۵۴	۶۸۱۹۷۶۰	۱۸۰۸۴۹۷۰۶/۱	۴۰۶/۱	۰/۵۴	۰/۰۲	۱۷۴۹۴۴۸۵	۱۹۵۴۵۰۲۴	۵۸۳۸۸۲۰۵۳/۵	۵۹۱/۹
۲۴	ایالات متحده آمریکا	۸۰/۵۴	۲۹۲/۶۳	۰/۲۳	۰/۰۹	۸۲۴۹۱۲۰	۱۰۸۱۹۸۹۴	۲۸۷۱۶۴۹۴/۲	۳۱۷۹/۴	۰/۵۳	۰/۴۰	۱۷۴۵۷۴۲۰	۱۹۵۳۳۹۸۵	۵۸۳۶۶۱۰۴/۳	۱۲۴۸۳/۳
۲۵	پاکستان	-۳۰/۶۶	-۳۵/۷۳	۰/۵۳	۰/۵۴	۱۸۸۴۸۷۳۰	۲۴۹۶۷۷۹۲	۶۶۱۸۹۱۲۸۰/۸	۲۰۲۳۳/۱	۰/۴۷	۰/۴۱	۱۵۵۹۶۸۵۴	۱۷۳۱۱۴۸۷	۵۱۵۰۰۶۰۷۹/۹	۱۳۰۰۳/۵



گمرک جمهوری اسلامی ایران

جدول شماره ۹ - آمار واردات از کشورها - به ترتیب ارزش دلاری در سال ۱۳۹۴

ماه شهریور ۱۳۹۴

صفحه : ۱۱۰

ردیف	نام کشور	ماه شهریور ۱۳۹۴						ماه شهریور ۱۳۹۴							
		درصد تغییرات		سهم هر کشور		ارزش یورو	ارزش دلار	ارزش هزار ریال	وزن تن	سهم هر کشور		ارزش یورو	ارزش دلار	ارزش هزار ریال	وزن تن
		وزن	ارزش	وزن	ارزش					وزن	ارزش				
۲۶	آفریقای جنوبی	۳۶/۲۱	۰/۰۷	۰/۰۳	۲۴۴۵۷۷۰	۳۲۱۶۱۲۲	۸۵۵۵۳۲۰۴/۸	۱۰۷۸/۹	۰/۴۴	۰/۰۵	۱۴۳۱۵۰۵۷	۱۵۹۸۸۸۵۵	۴۷۸۶۴۸۷۲۱/۱	۱۴۶۹/۵	
۲۷	اسپانیا	-۲/۰۹	۰/۲۹	۰/۱۰	۱۰۵۶۴۸۳۸	۱۳۹۱۹۳۸۷	۳۶۹۸۲۶۱۰۷/۴	۳۵۵۳/۳	۰/۳۸	۰/۱۱	۱۲۳۴۶۵۱۰	۱۳۹۷۱۶۶۹	۴۱۱۶۹۳۱۲۶/۰	۳۴۷۹/۲	
۲۸	فنلاند	۵۹/۶۲	۰/۰۹	۰/۰۱	۳۱۷۷۹۷۱	۴۱۷۴۰۱۰	۱۱۱۰۲۷۱۶۰/۷	۳۵۰/۵	۰/۳۶	۰/۰۲	۱۱۸۸۸۰۹۵	۱۳۲۰۷۹۷۳	۳۹۱۹۶۵۹۷۴/۱	۵۵۹/۴	
۲۹	سری لانکا	۱۰/۳۵	۰/۳۱	۰/۱۰	۱۰۹۵۱۵۶۲	۱۴۵۵۳۴۱۶	۳۸۵۱۶۴۷۶۴/۰	۳۶۸۱/۴	۰/۳۴	۰/۱۳	۱۱۱۸۲۷۱۸	۱۲۳۶۸۷۱۳	۳۶۸۱۶۴۲۶۴/۸	۴۰۶۲/۵	
۳۰	قزاقستان	-۵۴/۶۷	۰/۳۹	۱/۴۳	۱۳۸۳۲۴۲۹	۱۸۴۷۵۴۲۷	۴۸۴۹۳۲۹۵۰/۲	۵۳۳۲۶/۸	۰/۲۹	۰/۷۷	۹۴۷۷۷۳۹	۱۰۶۴۷۹۹۶	۳۱۸۰۸۳۲۱۴/۹	۲۴۱۷۲/۴	
۳۱	اندونزی	۳۵/۷۶	۰/۲۴	۰/۲۷	۸۴۲۱۱۳۶	۱۱۱۲۴۱۷۱	۲۹۵۴۳۸۱۷۲/۲	۹۸۹۲/۲	۰/۲۷	۰/۴۳	۸۸۹۵۰۶۴	۹۹۵۴۴۳۲	۲۹۷۵۷۵۲۸۷/۲	۱۳۴۲۹/۷	
۳۲	اتریش	-۵۹/۳۲	۰/۴۳	۰/۰۹	۱۵۴۴۱۰۱۶	۲۰۴۲۰۳۹۸	۵۴۱۵۵۱۲۲۷/۸	۳۳۶۵/۵	۰/۲۵	۰/۰۴	۸۲۵۴۲۱۹	۹۲۲۵۵۳۳	۲۷۵۴۵۶۸۱۲/۵	۱۳۶۹/۰	
۳۳	بحرین	-۸۰/۳۳	۰/۵۶	۴/۱۱	۲۰۰۶۶۹۲۰	۲۶۳۴۰۴۳۴	۷۰۰۶۴۰۲۳۴/۸	۱۵۳۱۰۵/۰	۰/۲۱	۰/۹۶	۷۰۳۱۴۴۱	۷۸۱۱۹۳۶	۲۳۲۵۷۲۱۴۰/۰	۳۰۱۲۲/۷	
۳۴	ترکمنستان	۲۶۳/۶۸	۰/۰۷	۰/۰۹	۲۲۹۶۸۰۸	۳۱۳۷۷۲۷	۸۰۵۶۲۷۰۶/۸	۳۴۴۱/۹	۰/۲۱	۰/۴۰	۷۰۶۳۵۰۵	۷۷۷۱۸۹۶	۲۳۰۵۳۲۹۵۷/۱	۱۲۵۱۷/۵	
۳۵	ایرلند	-۵۶/۳۵	۰/۳۴	۰/۰۴	۱۱۹۳۹۲۸۱	۱۵۸۵۳۴۱۰	۴۱۸۷۹۹۹۶۵/۵	۱۳۶۴/۳	۰/۲۱	۰/۰۲	۶۶۸۷۲۰۷	۷۵۵۴۶۱۲	۲۲۶۰۳۲۰۹۵/۰	۵۹۵/۵	
۳۶	عربستان سعودی	۱۲/۲۷	۰/۲۰	۰/۰۶	۶۹۷۳۲۸۱	۹۲۹۷۳۶۷	۲۴۴۳۵۴۹۸۱/۷	۲۴۱۸/۱	۰/۱۹	۰/۰۹	۶۱۶۳۹۷۸	۶۸۷۱۳۵۸	۲۰۴۹۵۱۲۴۱/۸	۲۷۱۴/۸	
۳۷	منطقه آزاد چابهار	۱۰۱۵/۴ ۲	۰/۰۱	۰/۰۲	۳۲۸۸۰۶	۴۳۲۸۵۴	۱۱۵۱۴۷۸۷/۵	۷۰۸/۲	۰/۱۸	۰/۲۵	۵۸۷۳۴۵۱	۶۶۰۵۴۵۵	۱۹۷۴۶۵۳۴۴/۷	۷۸۹۹/۱	
۳۸	نیوزیلند	۳۸۸/۷۴	۰/۰۲	۰/۰۱	۷۲۱۹۱۲	۹۴۳۴۸۶	۲۵۱۰۳۹۰۴/۳	۳۴۲/۱	۰/۱۷	۰/۰۵	۵۷۱۸۵۶۳	۶۳۱۴۱۸۴	۱۸۷۹۰۳۰۷۳/۶	۱۶۷۲/۱	
۳۹	فیلیپین	۵۷/۷۶	۰/۰۹	۰/۱۳	۳۲۵۲۰۹۴	۴۲۸۷۳۴۲	۱۱۳۹۳۱۹۸۰/۵	۴۷۹۲/۰	۰/۱۷	۰/۲۴	۵۳۷۳۶۸۹	۶۰۴۲۵۸۳	۱۸۰۵۰۲۶۳۵/۸	۷۵۵۹/۸	
۴۰	جمهوری چک	-۳۴/۰۲	۰/۰۲	۰/۰۲	۸۴۸۲۲۸	۱۱۲۰۱۸۴	۲۹۶۷۲۷۲۱/۶	۸۸۶/۰	۰/۱۵	۰/۰۲	۴۸۲۰۱۵۲	۵۳۳۳۸۵۴	۱۵۸۱۲۶۴۰۷/۶	۵۸۴/۶	
۴۱	منطقه آزاد کیش	-۳۰/۶۸	۰/۱۴	۰/۰۶	۵۱۵۳۵۰۱	۶۸۳۰۲۸۵	۱۸۱۰۹۳۲۸۱/۳	۲۰۸۲/۳	۰/۱۴	۰/۰۵	۴۶۶۴۹۷۳	۵۲۳۴۷۹۷	۱۵۶۴۴۸۳۵۲/۴	۱۴۴۳/۴	
۴۲	هنگ کنگ	۲۸۸/۴۰	۰/۱۹	۰/۰۴	۶۷۹۸۹۹۵	۸۹۵۰۳۶۴	۲۳۷۷۳۰۰۶۶/۷	۱۳۴۵/۸	۰/۱۴	۰/۱۷	۴۵۷۵۳۱۶	۵۰۹۲۳۸۹	۱۵۱۹۰۴۰۵۹/۵	۵۲۲۷/۰	
۴۳	لبنان	-۷۲/۹۴	۰/۰۷	۰/۰۱	۲۶۳۴۵۴۲	۳۴۷۱۷۶۳	۹۲۲۲۵۷۶۹/۸	۲۷۶/۳	۰/۱۳	۰/۰۰	۴۲۳۰۰۴۴	۴۷۴۱۵۶۰	۱۴۱۵۸۰۱۴۵/۳	۷۴/۸	
۴۴	عمان	-۹۹/۱۸	۰/۸۶	۰/۸۷	۳۰۱۵۵۷۰۵	۴۰۳۹۳۷۲۵	۱۰۶۱۶۱۸۹۰۳/۹	۳۲۴۴۷/۲	۰/۱۱	۰/۰۱	۳۴۶۵۴۰۲	۳۸۵۶۸۵۹	۱۱۴۳۸۹۶۱۱/۹	۲۶۵/۱	
۴۵	اوکراین	-۸۴/۲۰	۰/۳۸	۰/۶۲	۱۳۲۵۴۰۹۴	۱۷۸۸۱۷۷۹	۴۶۰۰۷۷۹۰۷/۵	۲۳۰۰۵/۵	۰/۱۰	۰/۱۲	۳۴۰۹۵۷۲	۳۸۱۹۳۱۵	۱۱۴۲۰۲۹۶۷/۱	۳۶۳۵/۴	
۴۶	استرالیا	-۹۵/۷۲	۰/۵۲	۱/۷۸	۱۸۵۵۵۷۰۳	۲۴۶۷۲۵۹۶	۶۵۵۱۴۵۱۶۴/۹	۶۶۳۸۸/۶	۰/۰۹	۰/۰۹	۲۹۷۴۸۱۴	۳۳۴۶۱۹۹	۱۰۰۰۸۶۴۳۹/۹	۲۸۴۲/۱	
۴۷	(بلوروس) روسیه سفید	۳۴۰/۷۱	۰/۰۷	۰/۰۰	۲۴۲۵۷۱۳	۳۱۶۵۷۶۹	۸۴۲۵۸۰۵۲/۴	۱۵۱/۸	۰/۰۹	۰/۰۲	۲۸۴۴۸۸۹	۳۲۳۴۸۷۴	۹۶۷۵۸۳۲۶/۰	۶۶۸/۹	
۴۸	منطقه آزاد بندرانزلی	۴۲۶/۷۲	۰/۰۲	۰/۰۴	۷۳۱۴۱۶	۹۷۹۹۶۵	۲۵۷۷۱۳۶۷/۹	۱۴۸۰/۹	۰/۰۸	۰/۲۵	۲۷۳۲۷۷۸	۳۱۰۰۹۶۲	۹۲۷۹۷۱۹۵/۰	۷۸۰۰/۲	
۴۹	رومانی	۳۴۷/۲۸	۰/۰۶	۰/۰۱	۲۳۳۴۴۵۹	۳۰۶۵۸۳۹	۸۱۵۶۷۰۹۰/۰	۳۹۰/۸	۰/۰۸	۰/۰۶	۲۷۵۵۱۰۸	۳۱۰۰۸۰۷	۹۲۴۳۴۷۰۶/۵	۱۷۴۷/۸	
۵۰	لهستان	۳۴/۵۴	۰/۰۴	۰/۰۱	۱۵۰۴۳۶۶	۱۹۸۶۳۸۱	۵۲۷۷۲۸۶۰/۵	۳۰۲/۴	۰/۰۸	۰/۰۱	۲۶۲۰۵۴۵	۲۹۳۹۱۷۶	۸۷۶۰۳۰۲۷/۲	۴۰۶/۸	



گمرک جمهوری اسلامی ایران

جدول شماره ۹ - آمار واردات از کشورها - به ترتیب ارزش دلاری در سال ۱۳۹۴

ماه شهریور ۱۳۹۴

صفحه : ۱۱۱

درصد تغییرات		ماه شهریور ۱۳۹۳							ماه شهریور ۱۳۹۴					نام کشور	رتبه
		سهم هر کشور		ارزش یورو	ارزش دلار	ارزش هزار ریال	وزن تن	سهم هر کشور		ارزش یورو	ارزش دلار	ارزش هزار ریال	وزن تن		
		ارزش	وزن					ارزش	وزن						
ارزش	وزن	ارزش	وزن	ارزش یورو	ارزش دلار	ارزش هزار ریال	وزن تن	ارزش	وزن	ارزش یورو	ارزش دلار	ارزش هزار ریال	وزن تن	جمع سایر کشورها	۵۱
-۴۰/۱۳	-۳۱/۳۰	۱/۷۴	۱/۸۷	۶۲۲۱۱۸۸۱	۸۲۱۴۹۷۳۳	۲۱۸۰۹۰۷۹۰۸/۱	۶۹۵۷۴/۴	۱/۳۵	۱/۵۳	۴۳۹۴۷۴۷۹	۴۹۱۸۵۵۸۲	۱۴۶۶۱۶۴۲۴۴/۰	۴۷۷۹۹/۸	جمع کل	
-۲۲/۶۴	-۱۵/۷۹	۱۰۰/۰۰	۱۰۰/۰۰	۳۵۶۷۲۵۸۵۴۰	۴۷۲۱۶۰۳۹۶۸	۱۲۵۰۱۸۷۷۲۶۴۷/۰	۳۷۲۱۵۷۶/۱	۱۰۰/۰۰	۱۰۰/۰۰	۳۲۶۴۸۶۰۱۷۹	۳۶۵۲۵۵۸۱۴۵	۱۰۸۸۴۶۴۹۱۲۴۱/۵	۳۱۳۴۰۰۰/۹		



گمرک جمهوری اسلامی ایران

جدول شماره ۱۰ - آمار واردات از کشورها - به ترتیب ارزش دلاری در سال ۱۳۹۴

فروردین تا شهریور ماه ۱۳۹۴

صفحه : ۱۱۲

ردیف	نام کشور	فروردین تا شهریور ماه ۱۳۹۴								فروردین تا شهریور ماه ۱۳۹۳															
		وزن تن				ارزش دلار				ارزش ریال				وزن تن				ارزش دلار				ارزش ریال			
		وزن	ارزش	وزن	ارزش	وزن	ارزش	وزن	ارزش	وزن	ارزش	وزن	ارزش	وزن	ارزش	وزن	ارزش	وزن	ارزش	وزن	ارزش	وزن	ارزش		
۱	چین	۲۴۶۳۵۸۳/۸	۱۵۲۱۶۸۰۴۷۲۷۳/۳	۵۲۶۳۸۷۶۷۱۶	۴۷۵۸۸۶۳۶۶۴	۱۴/۳۲	۲۵/۲۴	۲۵۵۳۸۶۵/۹	۱۵۲۳۱۲۱۹۲۹۸۱/۳	۵۹۰۵۷۷۴۴۰۸	۴۳۵۱۵۳۹۵۸۶	۱۲/۴۷	۲۲/۵۴	-۳/۵۴	-۱۰/۸۷										
۲	امارات متحده عربی	۳۱۹۲۴۰۵/۴	۱۱۹۰۳۱۰۱۶۲۷۰/۰	۴۱۶۷۰۳۳۶۶۲	۳۷۱۰۸۶۹۶۸۰	۱۸/۵۶	۱۹/۹۸	۴۲۵۸۲۰۶/۳	۱۶۲۵۲۹۵۹۶۲۳۶/۶	۶۳۲۸۶۹۷۰۶۹	۴۶۴۸۹۰۴۴۷۶	۲۰/۷۸	۲۴/۱۵	-۲۵/۰۳	-۳۴/۱۶										
۳	جمهوری کره	۹۳۹۲۲۵/۹	۵۳۷۶۹۵۹۳۸۶۵/۵	۱۸۶۱۹۵۶۵۲۷	۱۶۸۱۸۹۱۱۳۵	۵/۴۶	۸/۹۳	۶۷۲۷۵۴/۶	۴۹۹۴۲۸۱۷۵۶۸/۸	۱۹۳۳۴۰۲۴۴۹	۱۴۲۵۵۴۱۶۸۹	۳/۲۸	۷/۳۸	۳۹/۶۱	-۳/۷۰										
۴	ترکیه	۱۵۸۸۴۱۰/۸	۴۶۶۷۲۳۶۸۲۳۰/۴	۱۶۰۹۶۷۳۰۱۵	۱۴۵۹۱۹۱۷۶۷	۹/۲۴	۷/۷۲	۱۵۲۵۶۷۶/۱	۴۸۰۴۶۳۶۸۷۲۰/۱	۱۸۵۶۰۸۵۶۲۸	۱۳۷۰۰۹۲۱۲۴	۷/۴۵	۷/۰۸	۴/۱۱	-۱۳/۲۸										
۵	هند	۱۴۵۶۵۶۳/۱	۳۶۸۰۲۹۰۶۲۱۰/۸	۱۲۷۳۱۷۹۸۲۱	۱۱۵۳۹۸۹۶۲۵	۸/۴۷	۶/۱۱	۱۸۱۳۶۲۸/۹	۵۱۸۱۳۶۳۹۰۲۳/۲	۲۰۴۹۱۷۹۸۰۲	۱۵۰۶۱۷۴۱۱۷	۸/۸۵	۷/۸۲	-۱۹/۶۹	-۳۷/۸۷										
۶	سوئیس	۲۲۹۹۱۰۰/۴	۳۳۱۰۹۲۴۳۲۵۳/۲	۱۱۴۰۴۸۹۹۰۲	۱۰۳۱۵۶۷۹۸۸	۱۳/۳۷	۵/۴۷	۱۷۱۹۳۳۲/۴	۲۳۲۲۸۱۹۸۰۲۰/۰	۸۹۶۸۳۹۹۹۷	۶۶۲۷۴۸۷۸۴	۸/۳۹	۳/۴۲	۳۳/۷۲	۲۷/۱۷										
۷	آلمان	۳۱۶۸۱۳/۲	۲۵۷۳۵۰۴۳۷۱۴/۳	۸۹۰۱۹۳۹۱۷	۸۰۴۷۱۷۴۵۴	۱/۸۴	۴/۲۷	۹۱۰۶۱۳/۵	۳۳۰۶۶۶۱۰۶۵۹/۹	۱۲۹۵۱۶۷۵۰۴	۹۵۴۲۹۵۳۳۵	۴/۴۴	۴/۹۴	-۶۵/۲۱	-۳۱/۲۷										
۸	ایتالیا	۶۱۸۰۷/۳	۱۲۹۵۴۲۰۲۱۱۹/۵	۴۴۷۴۸۰۳۱۷	۴۰۴۷۸۵۵۵۱	۰/۳۶	۲/۱۵	۶۴۳۹۴/۶	۱۲۴۸۳۸۰۵۱۷۷/۶	۴۸۳۱۷۰۱۲۵	۳۵۶۱۳۸۸۷	۰/۳۱	۱/۸۴	-۴/۰۲	-۷/۳۹										
۹	فرانسه	۳۳۱۷۶/۷	۱۰۵۵۲۴۰۷۴۵۹/۰	۳۶۰۸۰۴۵۴۶	۳۲۴۸۲۸۶۳۹	۰/۱۹	۱/۷۳	۷۶۴۹۴/۸	۷۷۷۹۷۸۸۶۹۸/۵	۳۰۶۴۰۰۷۱۷	۲۲۵۳۴۱۰۹۴	۰/۳۷	۱/۱۷	-۵۶/۶۳	۱۷/۷۶										
۱۰	هلند	۷۴۷۴۰۶/۲	۹۸۸۳۹۵۲۰۴۶/۶	۳۳۹۵۹۹۷۷۰	۳۰۶۵۳۰۰۵۷	۴/۳۵	۱/۶۳	۹۴۳۴۴۹/۶	۱۲۶۷۵۸۴۷۹۰۷/۵	۴۸۹۱۲۸۴۹۵	۳۶۱۵۵۷۹۹۰	۴/۶۰	۱/۸۷	-۲۰/۷۸	-۳۰/۵۷										
۱۱	سنگاپور	۶۶۷۹۳۷/۵	۸۳۰۲۷۵۳۰۸۵/۴	۲۸۶۵۱۸۹۴۸	۲۵۸۶۰۷۶۰۴	۳/۸۸	۱/۳۷	۱۹۶۲۷۰/۵	۴۱۰۳۱۳۹۷۴۲/۹	۱۹۸۳۲۳۴۶۴	۱۴۳۷۷۲۲۲۵	۰/۹۶	۰/۷۶	۲۴۰/۳۱	۴۴/۴۷										
۱۲	فدراسیون روسیه	۶۵۴۵۴۴/۳	۸۱۳۲۴۶۰۶۶۴/۶	۲۸۱۴۰۹۱۸۳	۲۵۴۲۲۹۸۵۵	۳/۸۱	۱/۳۵	۵۹۶۸۴۷/۰	۸۵۸۸۲۴۲۷۳۱/۷	۳۳۲۳۴۳۴۵۳	۲۴۵۲۰۱۶۹۳	۲/۹۱	۱/۲۷	۹/۶۷	-۱۵/۵۵										
۱۳	تایوان	۷۹۵۲۸/۹	۶۹۸۸۶۹۹۸۸۰/۰	۲۴۱۹۹۹۳۵۵	۲۱۹۴۶۰۳۹۴	۰/۴۶	۱/۱۶	۱۱۶۸۶۲/۸	۹۵۰۱۷۲۵۵۳/۶	۳۶۷۰۱۶۴۲۱	۲۷۰۹۲۰۵۸۵	۰/۵۷	۱/۴۰	-۳۱/۹۵	-۳۴/۰۶										
۱۴	برزیل	۲۶۷۴۰۵/۳	۶۳۱۳۷۲۷۹۲/۹	۲۱۵۵۳۳۹۱۸	۱۹۴۷۹۶۶۹۹	۱/۵۵	۱/۰۳	۴۳۶۸۰۵/۸	۶۵۷۳۳۷۱۷۰۰/۶	۲۵۵۸۷۹۶۲۰	۱۸۷۴۲۴۰۳۸	۲/۱۳	۰/۹۸	-۳۸/۷۸	-۱۵/۷۷										
۱۵	انگلستان	۵۸۶۴۵۸/۴	۵۴۷۸۴۸۵۰۰۱/۲	۱۹۰۶۰۰۰۷۷	۱۷۴۲۰۰۴۴۸	۳/۴۱	۰/۹۱	۶۷۲۱۴۱/۱	۶۵۱۹۵۶۳۶۲۲/۵	۲۵۲۵۱۰۵۷۸	۱۸۵۹۰۰۹۹۱	۳/۲۸	۰/۹۶	-۱۲/۷۵	-۲۴/۵۲										
۱۶	بلژیک	۲۰۵۵۷/۰	۴۷۷۹۶۵۸۱۳۲/۲	۱۶۴۴۸۴۶۷۰	۱۴۹۴۳۱۹۹۴	۰/۱۲	۰/۷۹	۱۴۵۶۶/۰	۳۷۴۹۲۴۲۷۰۴/۱	۱۴۴۶۹۵۲۸۵	۱۰۶۸۶۵۶۱۰	۰/۰۷	۰/۵۵	۴۱/۱۳	۱۳/۶۸										
۱۷	مالزی	۱۱۴۲۹۴/۷	۳۹۴۳۰۹۱۶۰۵/۹	۱۳۶۱۵۱۱۹۷	۱۲۳۱۴۷۷۹۲	۰/۶۶	۰/۶۵	۱۱۴۰۰۸/۰	۴۴۲۶۰۶۵۷۹۴/۴	۱۷۲۲۴۹۸۳۵	۱۲۶۴۸۱۶۳۲	۰/۵۶	۰/۶۶	۰/۲۵	-۲۰/۹۶										
۱۸	ژاپن	۱۳۴۹۴/۵	۳۸۵۸۹۹۸۹۱۶/۰	۱۳۳۰۱۵۱۱۱	۱۱۹۹۶۱۰۶۹	۰/۰۸	۰/۶۴	۹۷۱۸/۹	۲۸۳۱۰۶۹۸۹۹/۰	۱۰۹۴۶۵۲۳۵	۸۰۷۳۶۵۱۲	۰/۰۵	۰/۴۲	۳۸/۸۵	۲۱/۵۱										
۱۹	سوئد	۷۶۴۸/۲	۳۵۴۹۴۸۷۸۷۶/۷	۱۲۲۲۸۶۹۰۷	۱۱۱۶۲۶۵۱۴	۰/۰۴	۰/۵۹	۹۹۵۱/۹	۵۱۵۶۵۳۶۹۴۷/۹	۱۹۷۷۷۲۲۰۲	۱۴۶۷۵۸۵۲۷	۰/۰۵	۰/۷۵	-۲۳/۱۵	-۳۸/۱۷										
۲۰	پاکستان	۹۲۸۳۶/۶	۳۲۹۲۳۴۵۱۹۷/۵	۱۱۳۶۵۷۵۴۲	۱۰۲۷۸۴۸۲۰	۰/۵۴	۰/۵۵	۱۱۵۴۹۰/۳	۳۴۶۷۷۸۸۱۴۰/۶	۱۳۴۵۲۱۰۸۷	۹۹۰۰۰۰۷۰	۰/۵۶	۰/۵۱	-۱۹/۶۲	-۱۵/۵۱										
۲۱	تایلند	۱۲۲۵۲۷/۲	۲۸۹۳۸۲۰۴۰۷/۱	۹۹۲۷۲۳۰۲	۸۹۷۱۵۷۳۴	۰/۷۱	۰/۴۸	۱۵۰۷۶۷/۳	۲۷۴۷۷۳۰۳۳۰/۹	۱۰۶۷۹۶۶۷۷	۷۸۵۰۲۱۹۶	۰/۷۴	۰/۴۱	-۱۸/۷۳	-۷/۰۵										
۲۲	اوکراین	۲۰۶۸۸۰/۲	۲۸۹۴۰۱۹۰۸۳/۷	۹۹۲۷۱۴۹۴	۸۹۷۹۵۳۳۳	۱/۲۰	۰/۴۸	۴۳۰۸۱۲/۶	۴۱۱۴۳۶۴۹۲۲/۵	۱۵۹۹۶۲۶۱۲	۱۱۷۱۲۵۸۵۷	۲/۱۰	۰/۶۱	-۵۱/۹۸	-۳۷/۹۴										
۲۳	دانمارک	۳۹۱۸/۸	۲۶۰۶۹۴۵۸۴/۵	۸۹۶۱۵۵۲۲	۸۱۰۹۲۴۵۹	۰/۰۲	۰/۴۳	۴۲۷۸/۸	۱۸۰۲۲۱۶۷۶۸/۸	۷۰۰۱۸۳۹۰	۵۱۴۷۶۹۹۷	۰/۰۲	۰/۲۷	-۸/۴۱	۲۷/۹۹										
۲۴	اسپانیا	۲۵۷۳۹/۶	۲۵۵۳۲۲۳۷۵۸/۱	۸۹۰۹۴۷۴۸	۷۹۱۳۲۲۸۸	۰/۱۵	۰/۴۳	۲۳۶۶۳/۰	۲۳۹۲۱۸۴۵۲۸/۰	۹۲۷۷۷۹۶۷	۶۸۲۰۵۹۷۷	۰/۱۲	۰/۳۵	۸/۷۸	-۳/۹۷										
۲۵	اتریش	۲۲۰۳۸/۵	۲۳۷۰۸۲۶۰۶۵/۹	۸۲۱۶۵۰۲۵	۷۴۲۲۱۹۰۲	۰/۱۳	۰/۳۹	۹۰۳۵۵/۰	۳۲۳۸۶۱۵۳۳۷/۲	۱۲۵۷۶۴۳۲۱	۹۲۲۶۳۳۴۳	۰/۴۴	۰/۴۸	-۷۵/۶۱	-۳۴/۶۷										



گمرک جمهوری اسلامی ایران

جدول شماره ۱۰ - آمار واردات از کشورها - به ترتیب ارزش دلاری در سال ۱۳۹۴

فروردین تا شهریور ماه ۱۳۹۴

صفحه : ۱۱۳

ردیف	نام کشور	فروردین تا شهریور ماه ۱۳۹۴						فروردین تا شهریور ماه ۱۳۹۳					
		وزن تن	ارزش دلار	ارزش هزار ریال	وزن تن	ارزش دلار	ارزش هزار ریال	سهم هر کشور		سهم هر کشور		وزن	درصد تغییرات
								وزن	ارزش	وزن	ارزش		
۲۶	فنلاند	۳۰۷۱/۸	۷۴۲۷۸۸۶۰	۲۱۵۶۸۱۸۱۰۶/۰	۱۳۱۹/۶	۱۰۹۶۴۹۵۹	۲۸۵۱۴۰۶۵۸/۱	۰/۲	۰/۳۶	۰/۱	۰/۰۴	۱۳۲/۷۸	۵۷۷/۴۲
۲۷	قزاقستان	۱۴۳۳۶۵/۰	۵۸۹۲۳۵۲۴	۱۷۲۰۲۶۰۲۸۲/۹	۳۲۰۹۸۴/۶	۱۱۰۵۵۱۵۰۹	۲۸۴۳۲۴۰۲۰۱/۰	۰/۸۳	۰/۲۸	۱/۵۷	۰/۴۲	-۵۵/۳۴	-۴۶/۷۰
۲۸	ایرلند	۵۷۶۰/۰	۵۷۲۱۳۵۸۵	۱۶۶۱۶۷۸۶۳۸/۰	۶۷۲۵/۴	۷۲۸۳۹۰۳۴	۱۸۸۱۳۲۵۹۸۱/۴	۰/۰۳	۰/۲۷	۰/۰۳	۰/۲۸	-۱۴/۳۵	-۲۱/۴۵
۲۹	آرژانتین	۸۴۸۱۷/۷	۵۵۰۶۶۰۱۶	۱۶۱۴۰۵۲۴۰۲/۴	۱۸۱۸۳۰/۲	۱۵۵۴۸۳۷۵۸	۴۰۰۸۸۸۵۴۴۶/۵	۰/۴۹	۰/۲۶	۰/۸۹	۰/۵۹	-۵۳/۳۵	-۶۴/۵۸
۳۰	اندونزی	۶۰۴۴۵/۴	۵۰۸۸۶۷۴۸	۱۴۷۰۶۰۶۲۴۰/۴	۵۰۹۰۶/۴	۶۲۱۲۷۵۹۲	۱۶۰۵۱۵۷۹۴۰/۹	۰/۳۵	۰/۲۴	۰/۲۵	۰/۲۴	۱۸/۷۴	-۱۸/۰۹
۳۱	سری لانکا	۱۶۳۰۵/۱	۵۰۴۰۸۸۷۵	۱۴۶۳۰۵۷۳۳۱/۶	۱۵۷۷۲/۷	۶۵۰۲۲۸۴۵	۱۶۸۰۰۰۴۲۹۶/۴	۰/۰۹	۰/۲۴	۰/۰۸	۰/۲۵	۳/۳۸	-۲۲/۴۸
۳۲	بحرین	۲۶۵۴۷۴/۹	۵۰۲۹۰۳۳۴	۱۴۳۳۰۰۲۱۹۳/۵	۱۰۶۱۱۱۱/۹	۲۰۸۷۷۵۳۵۰	۵۳۶۲۷۸۰۸۸۴/۸	۱/۵۴	۰/۲۴	۵/۱۸	۰/۸۰	-۷۴/۹۸	-۷۵/۹۱
۳۳	فیلیپین	۵۴۶۴۳/۶	۴۳۸۳۰۶۸۲	۱۲۶۶۲۱۸۴۴۳/۱	۴۰۴۷۱/۱	۳۷۱۰۲۲۸۲	۹۵۵۸۰۱۷۵۳/۶	۰/۳۲	۰/۲۱	۰/۲۰	۰/۱۴	۳۵/۰۲	۱۸/۱۳
۳۴	هنگ کنگ	۱۹۴۲۷/۵	۴۳۲۳۲۶۰۲	۱۲۵۱۳۰۳۸۳۰/۰	۹۹۶۰/۶	۳۳۹۹۰۲۶۴	۱۱۹۰۳۲۴۷۷۴/۱	۰/۱۱	۰/۲۱	۰/۰۵	۰/۱۸	۹۵/۰۴	-۶/۲۲
۳۵	کانادا	۷۰۳۴۳/۰	۴۰۲۲۳۲۷۹	۱۱۷۶۵۴۰۹۵۸/۴	۳۶۳۲/۷	۴۵۱۳۶۴۶۱	۱۱۵۰۷۱۳۸۶۰/۶	۰/۴۱	۰/۱۹	۰/۰۲	۰/۱۷	۱۸۳۶/۳۶	-۱۰/۸۹
۳۶	ایالات متحده آمریکا	۱۹۶۹۸/۳	۳۷۲۷۰۰۳۲	۱۱۰۲۳۶۲۱۵۷/۸	۸۹۲۳/۳	۶۱۲۹۸۰۰۹	۱۵۸۷۸۵۷۷۷۶/۳	۰/۱۱	۰/۱۸	۰/۰۴	۰/۲۳	۱۲۰/۷۵	-۳۹/۲۰
۳۷	عمان	۳۳۸۵۱/۶	۳۰۸۷۷۰۸۸	۸۷۱۴۲۳۰۱۸/۲	۶۱۷۰۶/۶	۷۵۴۰۵۶۱۹	۱۷۹۶۶۹۶۸۸۸/۱	۰/۲۰	۰/۱۵	۰/۳۰	۰/۲۹	-۴۵/۱۴	-۵۹/۰۵
۳۸	عراق	۳۱۲۴۷/۲	۲۸۸۵۵۵۲۳	۸۳۱۲۴۳۳۱۴/۹	۲۸۰۹۲/۳	۳۹۱۲۳۵۷۳	۱۰۱۳۴۳۴۶۱۶/۱	۰/۱۸	۰/۱۴	۰/۱۴	۰/۱۵	۱۱/۲۳	-۲۶/۲۵
۳۹	(بلوروس) روسیه سفید	۴۷۶۷/۴	۲۴۲۱۷۹۵۴	۷۰۳۳۴۷۶۴۶/۵	۲۸۹۲/۸	۹۴۷۸۱۷۳	۳۳۲۴۹۰۱۹۹/۹	۰/۰۳	۰/۱۲	۰/۰۱	۰/۰۵	۶۴/۸۰	۹۰/۸۸
۴۰	عربستان سعودی	۸۶۰۰/۴	۲۴۰۴۸۰۶۶	۷۰۱۵۲۶۱۶۰/۹	۷۴۵۷/۹	۱۵۴۹۶۹۴۵	۵۴۳۳۲۳۳۵۴/۰	۰/۰۵	۰/۱۲	۰/۰۴	۰/۰۸	۱۵/۳۲	۱۴/۷۸
۴۱	نیوزیلند	۶۳۶۱/۷	۲۳۸۹۸۸۵۹	۶۹۳۹۸۰۶۷۷/۰	۲۸۴۹/۸	۱۳۴۰۰۰۵۰	۳۴۴۷۳۴۲۵۰/۲	۰/۰۴	۰/۱۱	۰/۰۱	۰/۰۵	۱۲۳/۲۳	۷۸/۳۵
۴۲	منطقه آزاد بندرانزلی	۵۵۴۷۰/۹	۲۳۲۸۰۹۱۴	۶۸۳۹۹۹۳۸۷/۷	۲۰۶۴۷/۸	۸۷۸۳۰۸۵	۳۰۷۸۵۲۸۷۳/۶	۰/۳۲	۰/۱۱	۰/۱۰	۰/۰۵	۱۶۸/۶۵	۹۴/۲۸
۴۳	آفریقای جنوبی	۲۱۴۸/۱	۲۳۲۶۵۰۷۸	۶۸۹۲۵۲۵۲۴/۴	۴۶۲۶/۸	۱۷۸۳۱۹۱۵	۴۶۰۰۱۸۱۶۲/۷	۰/۰۱	۰/۱۱	۰/۰۲	۰/۰۷	-۵۳/۵۷	۳۰/۴۷
۴۴	بلغارستان	۴۴۰۳/۷	۲۳۰۸۹۰۴۹	۶۵۲۴۶۲۷۴۱/۹	۱۲۶۹۹۳/۰	۵۵۷۴۱۹۶۷	۱۹۴۰۴۲۴۰۸۹/۲	۰/۰۳	۰/۱۱	۰/۶۲	۰/۲۹	-۹۶/۵۳	-۶۹/۵۷
۴۵	کویت	۳۲۶۸/۰	۲۰۰۶۹۳۲۴	۵۷۹۹۰۵۶۱۹/۲	۴۲۹۶/۲	۲۳۰۳۳۲۷۱	۸۰۷۵۹۸۷۱۰/۷	۰/۰۲	۰/۱۰	۰/۰۲	۰/۱۲	-۲۳/۹۳	-۳۵/۸۳
۴۶	لبنان	۱۰۹۱/۸	۱۷۹۶۲۹۵۶	۵۲۰۲۹۴۰۷۵/۶	۲۱۰۵/۲	۱۳۱۸۸۶۰۷	۴۶۲۴۱۶۱۱۳/۴	۰/۰۱	۰/۰۹	۰/۰۱	۰/۰۷	-۴۸/۱۴	۰/۲۴
۴۷	رومانی	۲۰۳۷۱/۳	۱۷۴۲۹۳۳۶	۵۰۷۴۳۶۰۶۸/۹	۱۷۱۱/۲	۱۰۴۰۰۲۶۷	۳۶۴۵۹۲۴۳۲/۷	۰/۱۲	۰/۰۸	۰/۰۱	۰/۰۵	۱۰۹۰/۴۹	۲۳/۵۶
۴۸	بنگلادش	۱۵۰۵۷/۲	۱۷۲۶۹۲۱۷	۵۰۰۸۲۸۲۲۵/۱	۱۵۶۷۶/۹	۱۲۷۸۷۵۶۱	۴۴۸۰۱۱۶۸۷/۷	۰/۰۹	۰/۰۸	۰/۰۸	۰/۰۷	-۳/۹۵	-۰/۰۵
۴۹	لیختن اشتاین	۳۴۲/۴	۱۵۹۲۴۷۷۴	۴۵۹۵۰۶۸۳۹/۷	۱۹۴/۸	۳۳۰۸۲۶۳۷	۸۰۸۷۸۸۸۶۴/۵	۰/۰۰	۰/۰۸	۰/۰۰	۰/۱۲	۷۵/۷۵	-۴۹/۲۵





گمرک جمهوری اسلامی ایران

جدول شماره ۱۰ - آمار واردات از کشورها - به ترتیب ارزش دلاری در سال ۱۳۹۴

فروردین تا شهریور ماه ۱۳۹۴

صفحه : ۱۱۴

رتبه	نام کشور	فروردین تا شهریور ماه ۱۳۹۴								فروردین تا شهریور ماه ۱۳۹۳							
		وزن تن				ارزش دلاری				وزن تن				ارزش دلاری			
		وزن	ارزش	وزن	ارزش	وزن	ارزش	وزن	ارزش	وزن	ارزش	وزن	ارزش	وزن	ارزش		
۵۰	جمهوری چک	۴۱۳۴/۶	۴۵۱۱۹۹۲۶۹/۴	۱۵۴۲۳۰۶۳	۱۳۹۶۰۸۲۷	۰/۰۲	۰/۰۷	۲۰۵۶/۰	۲۴۶۳۳۸۸۹۱/۸	۹۹۴۷۲۳۹	۷۳۳۴۶۰۷	۰/۰۱	۰/۰۴	۱۰۱/۱۰	۵۵/۰۵		
۵۱	جمع سایر کشورها	۲۷۹۹۱۷/۸	۸۲۷۵۶۰۶۴۶۴/۳	۲۸۵۱۱۷۶۰۴	۲۵۷۴۵۳۰۶۷	۱/۶۳	۱/۳۷	۹۸۴۲۱۷/۸	۱۷۴۴۸۷۱۸۴۳۸/۸	۶۷۷۰۳۹۶۰۷	۴۹۸۴۱۵۴۹۵	۴/۸۰	۲/۵۸	-۷۱/۵۶	-۵۷/۸۹		
	جمع کل	۱۷۱۹۸۶۸۸/۷	۶۰۲۰۷۵۲۴۱۳۶۹/۴	۲۰۸۵۱۷۱۷۵۳۰	۱۸۸۰۰۸۲۶۵۳۹	۱۰۰/۰۰	۱۰۰/۰۰	۲۰۴۸۸۱۱۹/۲	۶۷۲۹۶۵۸۴۳۸۶۵/۰	۲۶۲۰۶۴۴۵۸۴۹	۱۹۲۹۲۰۱۹۸۱۶	۱۰۰/۰۰	۱۰۰/۰۰	-۱۶/۰۶	-۲۰/۴۳		

گمرک جمهوری اسلامی ایران

جدول شماره ۱۱ - گزارش تراز بازرگانی در ماه شهریور ۱۳۹۴

صفحه: ۱۱۵

ردیف	نام کشور	ارزش صادرات - دلار	ارزش واردات - دلار	تراز بازرگانی
۱	امارات متحده عربی	۵۵۳,۷۸۶,۵۷۱	۵۳۵,۷۲۷,۴۵۴	۱۸,۰۵۹,۱۱۷
۲	چین	۵۴۸,۲۷۹,۸۴۷	۸۹۸,۴۱۸,۵۳۲	-۳۵۰,۱۳۸,۶۸۵
۳	عراق	۵۳۹,۸۲۲,۸۲۵	۲,۲۸۶,۳۱۲	۵۳۷,۵۳۶,۵۱۲
۴	هند	۲۲۸,۳۵۴,۹۷۸	۲۰۲,۳۸۱,۱۰۰	۲۵,۹۷۳,۸۷۷
۵	افغانستان	۲۱۷,۶۱۶,۹۰۵	۲,۲۹۴,۶۶۲	۲۱۵,۳۲۲,۲۴۳
۶	ایتالیا	۷۶,۷۱۴,۶۴۰	۸۲,۸۰۰,۴۶۹	-۶,۰۸۵,۸۲۹
۷	ترکیه	۶۹,۵۱۵,۳۱۸	۳۲۲,۱۵۸,۸۳۵	-۲۵۲,۶۴۳,۵۱۷
۸	ترکمنستان	۶۴,۶۴۵,۳۳۸	۷,۷۷۱,۸۹۶	۵۶,۸۷۳,۴۴۲
۹	عمان	۶۰,۲۴۱,۶۲۶	۳,۸۵۶,۸۵۹	۵۶,۳۸۴,۷۶۷
۱۰	پاکستان	۴۷,۸۳۰,۳۸۴	۱۷,۳۱۱,۴۸۷	۳۰,۵۱۸,۸۹۷
۱۱	آلمان	۲۵,۸۶۴,۴۹۵	۱۶۴,۰۶۴,۷۷۴	-۱۳۸,۲۰۰,۲۷۹
۱۲	بلژیک	۲۳,۶۲۳,۸۱۳	۲۷,۶۷۸,۳۹۶	-۴,۰۵۴,۵۸۳
۱۳	آذربایجان	۲۱,۶۵۷,۶۴۳	۱,۷۰۹,۲۶۶	۱۹,۹۴۸,۳۷۶
۱۴	قطر	۲۰,۱۲۳,۴۸۱	۸۵,۵۵۰	۲۰,۰۳۷,۹۳۲
۱۵	کویت	۱۷,۸۹۲,۹۴۵	۱,۷۹۶,۸۰۹	۱۶,۰۹۶,۱۳۶
۱۶	تایوان	۱۲,۲۹۹,۲۱۴	۳۶,۳۵۰,۸۰۴	-۲۴,۰۵۱,۵۹۰
۱۷	اسپانیا	۱۱,۹۰۴,۵۹۸	۱۳,۹۷۱,۶۶۹	-۲,۰۶۷,۰۷۱
۱۸	ارمنستان	۱۱,۴۵۹,۶۳۴	۸۳۶,۱۴۳	۱۰,۶۲۳,۴۹۱
۱۹	فدراسیون روسیه	۱۱,۳۹۶,۶۵۴	۴۹,۷۹۵,۰۵۴	-۳۸,۳۹۸,۴۰۱
۲۰	ویتنام	۱۰,۸۰۷,۴۶۷	۱,۸۴۶,۹۴۴	۸,۹۶۰,۵۲۳
۲۱	هنگ کنگ	۱۰,۷۸۷,۷۴۴	۵,۰۹۲,۳۸۹	۵,۶۹۵,۳۵۵
۲۲	اردن	۹,۱۶۹,۷۰۵	۹۰۲,۵۶۷	۸,۲۶۷,۱۳۷
۲۳	بنگلادش	۸,۵۰۵,۵۸۰	۲,۶۵۶,۷۳۹	۵,۸۴۸,۸۴۱
۲۴	ازبکستان	۸,۰۳۶,۴۷۰	۲,۲۶۹,۲۸۷	۵,۷۶۷,۱۸۳
۲۵	تاجیکستان	۷,۸۱۱,۳۹۵	۲,۵۳۴,۱۸۰	۵,۲۷۷,۲۱۴
۲۶	لبنان	۷,۷۰۹,۶۱۹	۴,۷۴۱,۵۶۰	۲,۹۶۸,۰۵۹
۲۷	گرجستان	۷,۵۴۰,۳۳۸	۱,۵۷۷,۸۶۸	۵,۹۶۲,۴۷۰
۲۸	عربستان سعودی	۷,۵۳۹,۴۷۴	۶,۸۷۱,۳۵۸	۶۶۸,۱۱۶
۲۹	قزاقستان	۷,۲۷۳,۸۱۱	۱۰,۶۴۷,۹۹۶	-۳,۳۷۴,۱۸۵
۳۰	کنیا	۷,۱۲۲,۶۳۵	۲۷۷,۰۲۳	۶,۸۴۵,۶۱۲
۳۱	جمهوری عربی سوریه	۷,۰۲۹,۷۲۲	۱,۲۹۲,۷۷۴	۵,۷۳۶,۹۴۸
۳۲	میانمار	۶,۳۹۸,۲۴۵	۰	۶,۳۹۸,۲۴۵
۳۳	اندونزی	۵,۱۶۰,۴۲۹	۹,۹۵۴,۴۳۲	-۴,۷۹۴,۰۰۳
۳۴	ژاپن	۵,۰۷۶,۵۷۶	۲۹,۰۵۸,۶۳۸	-۲۳,۹۸۲,۰۶۲
۳۵	جمهوری کره	۴,۲۰۲,۹۴۶	۳۰۷,۷۵۴,۷۹۷	-۳۰۳,۵۵۱,۸۵۰

گمرک جمهوری اسلامی ایران

جدول شماره ۱۱ - گزارش تراز بازرگانی در ماه شهریور ۱۳۹۴

صفحه : ۱۱۶

ردیف	نام کشور	ارزش صادرات - دلار	ارزش واردات - دلار	تراز بازرگانی
۳۶	هلند	۳,۷۷۱,۴۹۰	۷۹,۱۱۳,۲۸۳	-۷۵,۳۴۱,۷۹۳
۳۷	انگلستان	۳,۴۸۵,۶۲۷	۲۳,۲۲۸,۷۰۹	-۱۹,۷۴۳,۰۸۲
۳۸	سوئد	۳,۳۰۵,۹۰۴	۲۲,۲۲۹,۸۹۴	-۱۸,۹۲۳,۹۸۹
۳۹	سری لانکا	۳,۲۶۶,۹۲۱	۱۲,۳۶۸,۷۱۳	-۹,۱۰۱,۷۹۲
۴۰	سومالی	۲,۷۴۳,۰۴۹	۱۵۹,۲۰۹	۲,۵۸۳,۸۴۰
۴۱	فرانسه	۲,۳۲۸,۶۳۹	۱۱۱,۹۹۸,۷۴۵	-۱۰۹,۶۷۰,۱۰۶
۴۲	سودان	۲,۱۷۵,۹۳۲	۰	۲,۱۷۵,۹۳۲
۴۳	جیبوتی	۱,۸۰۳,۲۸۳	۰	۱,۸۰۳,۲۸۳
۴۴	موزامبیک	۱,۶۳۳,۶۹۶	۰	۱,۶۳۳,۶۹۶
۴۵	قرقیزستان	۱,۵۷۶,۷۴۱	۵۰,۱۸۱	۱,۵۲۶,۵۶۰
۴۶	جمهوری متحده تانزانیا	۱,۵۲۳,۲۰۶	۰	۱,۵۲۳,۲۰۶
۴۷	استرالیا	۱,۴۰۳,۲۹۵	۳,۳۴۶,۱۹۹	-۱,۹۴۲,۹۰۴
۴۸	مالزی	۱,۳۳۳,۱۰۳	۲۲,۸۲۸,۷۲۹	-۲۱,۴۹۵,۶۲۶
۴۹	بحرین	۱,۳۲۵,۹۰۹	۷,۸۱۱,۹۳۶	-۶,۴۸۶,۰۲۸
۵۰	دانمارک	۱,۰۶۲,۲۰۶	۱۹,۵۴۵,۰۲۴	-۱۸,۴۸۲,۸۱۸

گمرک جمهوری اسلامی ایران

جدول شماره ۱۲ - گزارش تراز بازرگانی از فروردین تا شهریور ۱۳۹۴

صفحه: ۱۱۷

ردیف	نام کشور	ارزش صادرات - دلار	ارزش واردات - دلار	تراز بازرگانی
۱	چین	۳,۷۳۰,۶۶۰,۷۹۰	۵,۲۶۳,۸۷۶,۷۱۶	-۱,۵۳۳,۲۱۵,۹۲۶
۲	عراق	۳,۰۷۶,۳۰۵,۰۷۲	۲۸,۸۵۵,۵۲۳	۳,۰۴۷,۴۴۹,۵۴۹
۳	امارات متحده عربی	۲,۷۹۷,۶۷۵,۰۳۱	۴,۱۶۷,۰۳۳,۶۶۲	-۱,۳۶۹,۳۵۸,۶۳۱
۴	هند	۱,۳۶۶,۷۵۸,۹۴۳	۱,۲۷۳,۱۷۹,۸۲۱	۹۳,۵۷۹,۱۲۲
۵	افغانستان	۱,۲۶۸,۶۸۰,۲۱۳	۸,۰۷۹,۲۳۶	۱,۲۶۰,۶۰۰,۹۷۷
۶	ترکیه	۶۷۲,۸۴۱,۶۰۴	۱,۶۰۹,۶۷۳,۰۱۵	-۹۳۶,۸۳۱,۴۱۱
۷	ترکمنستان	۳۹۱,۰۷۹,۹۰۳	۱۳,۶۹۲,۴۶۲	۳۷۷,۳۸۷,۴۴۰
۸	ایتالیا	۳۰۲,۶۳۰,۹۸۳	۴۴۷,۴۸۰,۳۱۷	-۱۴۴,۸۴۹,۳۳۴
۹	پاکستان	۲۸۳,۷۴۶,۹۷۹	۱۱۳,۶۵۷,۵۴۲	۱۷۰,۰۸۹,۴۳۷
۱۰	عمان	۱۹۴,۱۵۴,۶۵۴	۳۰,۸۷۷,۰۸۸	۱۶۳,۲۷۷,۵۶۶
۱۱	مصر	۱۷۷,۷۹۹,۹۳۱	۹۱۱,۹۷۰	۱۷۶,۸۸۷,۹۶۱
۱۲	آذربایجان	۱۳۲,۸۳۵,۱۸۳	۱۰,۷۲۰,۸۶۹	۱۲۲,۱۱۴,۳۱۴
۱۳	آلمان	۱۳۰,۹۵۷,۸۴۸	۸۹۰,۱۹۳,۹۱۷	-۷۵۹,۲۳۶,۰۶۸
۱۴	اسپانیا	۱۳۰,۵۴۶,۲۹۱	۸۹,۰۹۴,۷۴۸	۴۱,۴۵۱,۵۴۳
۱۵	کویت	۱۲۱,۹۴۱,۲۰۸	۲۰,۰۶۹,۳۲۴	۱۰۱,۸۷۱,۸۸۵
۱۶	عربستان سعودی	۱۰۸,۲۱۹,۸۳۷	۲۴,۰۴۸,۰۶۶	۸۴,۱۷۱,۷۷۱
۱۷	اردن	۹۹,۸۶۹,۱۵۸	۹,۳۱۳,۸۰۹	۹۰,۵۵۵,۳۴۹
۱۸	تایلند	۹۸,۳۴۳,۵۸۲	۹۹,۲۷۲,۳۰۲	-۹۲۸,۷۲۰
۱۹	فدراسیون روسیه	۸۲,۱۸۶,۲۷۴	۲۸۱,۴۰۹,۱۸۳	-۱۹۹,۲۲۲,۹۱۰
۲۰	قطر	۷۸,۷۱۲,۰۵۶	۱,۴۱۶,۸۳۵	۷۷,۲۹۵,۲۲۲
۲۱	قزاقستان	۷۲,۰۲۹,۸۵۹	۵۸,۹۲۳,۵۲۴	۱۳,۱۰۶,۳۳۵
۲۲	ویتنام	۶۶,۲۰۰,۴۹۲	۱۲,۹۵۸,۶۹۳	۵۳,۲۴۱,۷۹۹
۲۳	ارمنستان	۶۳,۸۴۷,۳۳۹	۵,۴۰۹,۷۴۶	۵۸,۴۳۷,۵۹۳
۲۴	تایوان	۶۳,۴۱۷,۱۸۴	۲۴۱,۹۹۹,۳۵۵	-۱۷۸,۵۸۲,۱۷۱
۲۵	تاجیکستان	۵۹,۶۵۹,۴۲۵	۱۳,۵۳۳,۹۰۳	۴۶,۱۲۵,۵۲۲
۲۶	بنگلادش	۵۸,۷۴۰,۲۲۶	۱۷,۲۶۹,۲۱۷	۴۱,۴۷۱,۰۰۹
۲۷	جمهوری کره	۵۷,۱۱۱,۵۵۸	۱,۸۶۱,۹۵۶,۵۲۷	-۱,۸۰۴,۸۴۴,۹۶۹
۲۸	سری لانکا	۵۲,۱۰۸,۸۱۶	۵۰,۴۰۸,۸۷۵	۱,۶۹۹,۹۴۱
۲۹	میانمار	۴۷,۳۹۳,۶۲۸	۰	۴۷,۳۹۳,۶۲۸
۳۰	ازبکستان	۴۷,۱۰۸,۱۵۴	۱۴,۱۶۰,۵۳۶	۳۲,۹۴۷,۶۱۸
۳۱	گرجستان	۴۶,۸۷۴,۷۱۰	۶,۶۱۳,۲۴۰	۴۰,۲۶۱,۴۷۰
۳۲	بلژیک	۳۸,۲۶۳,۹۹۶	۱۶۴,۴۸۴,۶۷۰	-۱۲۶,۲۲۰,۶۷۴
۳۳	هنگ کنگ	۳۷,۵۷۶,۷۰۰	۴۳,۲۳۲,۶۰۲	-۵,۶۵۵,۹۰۱
۳۴	اندونزی	۳۶,۲۷۷,۷۹۳	۵۰,۸۸۶,۷۴۸	-۱۴,۶۰۸,۹۵۵
۳۵	منطقه ویژه اقتصادی انرژی پارس (عسلویه)	۳۵,۰۶۰,۳۳۷	۰	۳۵,۰۶۰,۳۳۷

گمرک جمهوری اسلامی ایران

جدول شماره ۱۲ - گزارش تراز بازرگانی از فروردین تا شهریور ۱۳۹۴

صفحه : ۱۱۸

ردیف	نام کشور	ارزش صادرات - دلار	ارزش واردات - دلار	تراز بازرگانی
۳۶	جمهوری عربی سوریه	۳۴,۸۷۴,۸۸۷	۵,۱۰۰,۷۷۸	۲۹,۷۷۴,۱۰۹
۳۷	سودان	۳۱,۵۱۲,۳۹۹	۸۳,۳۶۳	۳۱,۴۲۹,۰۳۶
۳۸	لبنان	۲۹,۴۷۳,۵۹۱	۱۷,۹۶۲,۹۵۶	۱۱,۵۱۰,۶۳۵
۳۹	کنیا	۲۹,۳۸۳,۰۷۰	۲,۳۸۳,۶۳۰	۲۶,۹۹۹,۴۳۹
۴۰	هلند	۲۲,۷۶۳,۸۷۴	۳۳۹,۵۹۹,۷۷۰	-۳۱۶,۸۳۵,۸۹۶
۴۱	مالزی	۱۹,۲۲۲,۱۱۳	۱۳۶,۱۵۱,۱۹۷	-۱۱۶,۹۲۹,۰۸۳
۴۲	ژاپن	۱۹,۱۳۱,۴۰۲	۱۳۳,۰۱۵,۱۱۱	-۱۱۳,۸۸۳,۷۰۹
۴۳	انگلستان	۱۷,۳۶۶,۰۳۸	۱۹۰,۶۰۰,۰۷۷	-۱۷۳,۲۳۴,۰۳۹
۴۴	پرتغال	۱۷,۲۱۲,۶۹۸	۳,۴۵۷,۰۴۵	۱۳,۷۵۵,۶۵۳
۴۵	جمهوری متحده تانزانیا	۱۶,۵۱۴,۸۵۷	۰	۱۶,۵۱۴,۸۵۷
۴۶	سومالی	۱۲,۰۴۲,۶۹۸	۷۷۳,۰۸۹	۱۱,۲۶۹,۶۰۹
۴۷	فیلیپین	۱۱,۷۷۵,۵۱۱	۴۳,۸۳۰,۶۸۲	-۳۲,۰۵۵,۱۷۲
۴۸	آفریقای جنوبی	۱۱,۰۷۱,۸۹۰	۲۳,۲۶۵,۰۷۸	-۱۲,۱۹۳,۱۸۸
۴۹	استرالیا	۱۰,۵۲۶,۲۵۳	۱۱,۰۹۷,۳۵۶	-۵۷۱,۱۰۳
۵۰	جیبوتی	۹,۲۷۰,۶۸۱	۲۲,۰۶۶	۹,۲۴۸,۶۱۵



گمرک جمهوری اسلامی ایران

جدول شماره ۱۳ - آمار مقایسه ای صادرات گمرکات - به ترتیب ارزش در سال ۱۳۹۴

ماه شهریور ۱۳۹۴

صفحه : ۱۱۹

ردیف	نام گمرک	ماه شهریور ۱۳۹۴						ماه شهریور ۱۳۹۳						
		وزن تن	ارزش دلار	ارزش هزار ریال	وزن تن	ارزش دلار	ارزش هزار ریال	سهم هر گمرک		سهم هر گمرک		درصد تغییرات		
								وزن	ارزش	وزن	ارزش	وزن	ارزش	
۱	منطقه ویژه عسلویه (انرژی ناس)	۱۰۰۴۵۱۶/۳	۱۸۰۲۱۸۶۴۳۹۱/۱	۵۳۳۵۵۹۵۳۱	۱۶/۰۳	۲۲/۰۳	۸۷۰۸۵۷/۵	۱۶۸۵۱۹۶۷۰۹۳/۳	۶۳۴۱۷۱۱۳۹	۴۸۱۳۱۷۷۴۳	۱۱/۴۳	۲۰/۷۵	۱۵/۳۵	-۵/۰۶
۲	پتروشیمی بندرامام خمینی	۴۷۵۲۲۲/۲	۱۰۰۷۹۱۲۳۴۹۲/۴	۳۰۸۹۲۶۹۸۴	۷/۵۸	۱۲/۵۸	۴۵۰۴۰۶/۹	۱۰۴۷۴۵۲۰۳۹۵/۲	۳۹۳۸۲۰۴۰۱	۳۰۰۰۷۴۴۲۸	۵/۹۱	۱۲/۸۸	۵/۵۱	-۱۲/۷۲
۳	شهید رجایی	۱۷۰۰۶۸۷/۱	۸۷۵۳۴۳۱۵۸۳/۵	۲۵۹۴۶۶۲۹	۲۷/۱۴	۱۰/۷۱	۲۱۲۳۹۳۲/۹	۹۵۹۱۷۸۸۶۳۷/۵	۳۶۰۸۳۱۵۸۰	۲۷۴۲۹۷۹۲۸	۲۷/۸۹	۱۱/۸۰	-۱۹/۹۳	-۱۸/۹۰
۴	شهید باهنر	۴۵۳۹۲۲/۱	۶۰۶۴۹۹۹۳۴۸/۵	۱۷۹۷۵۴۵۶۵	۷/۲۴	۷/۴۱	۳۲۲۷۹۰/۲	۳۰۲۱۲۸۰۱۶۴/۱	۱۱۳۵۷۶۸۶۶	۸۶۵۱۷۳۲۱	۴/۲۴	۳/۷۲	۴۰/۶۲	۷۸/۳۷
۵	غرب تهران	۱۰۷۴۵۳/۱	۵۵۴۳۶۳۵۳۱۱/۰	۱۶۴۶۲۲۲۹۶	۱/۷۱	۶/۷۸	۹۹۹۲۵/۹	۵۳۲۰۱۱۴۸۶۲/۵	۲۰۰۰۰۴۷۷۶	۱۵۲۶۰۴۶۸۲	۱/۳۱	۶/۵۴	۷/۵۳	-۷/۳۸
۶	مشهد	۷۱۸۱۲/۷	۳۱۴۰۹۹۱۲۰۱/۲	۹۲۹۲۱۵۴۸	۱/۱۵	۳/۸۴	۷۳۰۹۹/۰	۳۳۵۴۱۶۴۴۳۶/۵	۱۲۶۰۸۱۸۷۶	۹۶۱۷۸۶۸۵	۰/۹۶	۴/۱۲	-۱/۷۶	-۱۶/۷۳
۷	ایلام	۲۳۳۶۸۶/۲	۲۳۰۲۳۲۶۷۰۲/۹	۶۸۳۳۴۵۹۷	۳/۷۳	۲/۸۲	۲۰۹۸۲۶/۷	۱۷۲۳۹۸۸۸۵۲/۳	۶۴۸۳۹۳۴۴	۴۹۴۳۶۳۱۶	۲/۷۵	۲/۱۲	۱۱/۳۷	۱۸/۷۰
۸	بندر امام خمینی	۴۴۱۳۸۲/۷	۲۲۳۹۷۱۶۹۵۹/۹	۷۴۸۲۹۵۸۳	۷/۰۴	۲/۷۴	۷۵۷۸۴۱/۹	۳۲۸۱۸۳۰۳۰۳/۰	۱۲۴۶۶۳۰۴۲	۹۳۲۲۵۷۹۸	۹/۹۵	۴/۰۸	-۴۱/۷۶	-۳۹/۹۷
۹	خارک	۱۰۳۲۴۷/۰	۱۶۹۷۹۳۲۳۳۸/۱	۵۰۳۳۳۴۸۰	۱/۶۵	۲/۰۷	۲۳۶۸۶/۷	۳۰۲۸۷۵۸۵۸/۳	۱۱۳۷۸۵۲۵	۸۷۰۷۵۲۲	۰/۳۱	۰/۳۷	۳۳۵/۸۹	۳۹۸/۲۸
۱۰	اصفهان	۷۹۸۱۲/۷	۱۴۹۸۶۰۴۹۰۳/۷	۵۰۰۷۶۸۴۵	۱/۲۷	۱/۸۳	۱۰۰۹۱۲/۰	۱۵۴۶۰۸۷۸۷۶/۷	۵۸۱۱۷۲۸۰	۴۴۳۶۰۴۲۰	۱/۳۲	۱/۹۰	-۲۰/۹۱	-۱۳/۸۳
۱۱	یزد	۱۶۱۳۷۴/۷	۱۴۹۷۶۸۲۵۶۲/۹	۵۰۰۵۰۵۵۵	۲/۵۸	۱/۸۳	۱۵۹۹۲۲/۳	۱۴۱۲۵۱۷۵۳/۱	۵۳۱۰۳۱۳۲	۴۰۴۹۰۱۸۴	۲/۱۰	۱/۷۴	۰/۹۱	-۵/۷۵
۱۲	کرمانشاه	۱۵۶۶۵۹/۵	۱۳۸۵۵۷۸۶۰۰/۰	۴۶۳۰۳۳۰۷	۲/۵۰	۱/۶۹	۱۶۹۱۶۷/۰	۱۳۸۹۲۵۶۵۷/۵	۵۲۱۲۷۹۲۳	۳۹۸۰۹۶۶۵	۲/۲۲	۱/۷۱	-۷/۳۹	-۱۱/۱۷
۱۳	حوزه تجاری فرودگاه امام خمینی	۱۰۹۶/۶	۱۲۰۵۰۷۵۸۳۷/۰	۴۰۲۸۸۵۹۷	۰/۰۲	۱/۴۷	۱۱۵۴/۳	۷۱۴۷۱۵۸۰۶/۲	۲۶۸۶۲۲۲۰	۲۰۵۰۷۴۷۹	۰/۰۲	۰/۸۸	-۵/۰۰	۴۹/۹۸
۱۴	تبریز	۴۰۳۰۲/۹	۱۰۵۹۶۱۳۵۳۵/۷	۳۵۴۱۶۱۰۹	۰/۶۴	۱/۳۰	۳۷۲۹۸/۲	۹۱۵۱۷۷۱۵۷/۰	۳۴۴۰۳۴۱۶	۲۶۲۳۳۵۲۱	۰/۴۹	۱/۱۳	۸/۰۶	۲/۹۴
۱۵	قزوین	۳۴۰۳۹/۷	۱۰۴۷۸۵۴۵۶۶/۸	۳۵۰۱۸۱۲۳	۰/۵۴	۱/۲۸	۳۱۱۱۸/۱	۸۷۶۶۹۶۱۹۰/۲	۳۲۹۵۷۸۸۸	۲۵۱۳۲۲۶۴	۰/۴۱	۱/۰۸	۹/۳۹	۶/۲۵
۱۶	منطقه ویژه بوشهر ۱	۵۸۹۹۹/۰	۹۸۵۲۷۳۵۳۶/۷	۳۲۹۴۶۶۰۳	۰/۹۴	۱/۲۱	۱۱۵۳۹۱/۷	۹۷۳۶۶۲۹۳۴/۱	۳۶۶۸۴۸۴۸	۲۷۸۹۴۰۲۲	۱/۵۱	۱/۲۰	-۴۸/۸۷	-۱۰/۱۹
۱۷	واحدارزیایی نوشهر مستقر در امام	۱۷۲۲۲/۳	۹۳۴۸۱۳۶۵۳/۴	۳۱۲۳۹۲۰۲	۰/۲۷	۱/۱۴	۱۳۹۹۷/۳	۵۷۴۱۵۵۹۴۸/۹	۲۱۵۸۲۴۳۰	۱۶۴۷۱۶۶۸	۰/۱۸	۰/۷۱	۲۳/۰۴	۴۴/۷۴
۱۸	پرویزخان	۷۷۸۸۷/۳	۹۳۳۴۳۳۲۰/۹	۳۱۲۰۶۰۴۱	۱/۲۴	۱/۱۴	۸۹۱۰۱/۵	۶۶۶۶۲۰۱۵۴/۲	۲۵۰۵۷۰۹۱	۱۹۱۳۰۷۰۹	۱/۱۷	۰/۸۲	-۱۲/۵۹	۲۴/۵۴
۱۹	باشماق	۱۸۶۱۶/۹	۸۵۵۱۴۰۵۲۰/۷	۲۸۵۷۹۰۵۸	۰/۳۰	۱/۰۵	۱۳۶۴۹/۵	۵۷۳۹۱۴۲۰۵/۲	۲۱۵۷۱۸۵۶	۱۶۴۶۶۴۷۳	۰/۱۸	۰/۷۱	۳۶/۳۹	۳۲/۴۸
۲۰	اراک	۳۵۲۰۶/۹	۸۵۱۸۷۶۸۵۹/۶	۲۸۴۶۲۴۸۲	۰/۵۶	۱/۰۴	۲۲۸۶۱/۸	۸۰۷۱۴۵۰۹۲/۱	۳۰۳۴۲۰۶۳	۲۳۱۵۰۳۱۷	۰/۳۰	۰/۹۹	۵۴/۰۰	-۶/۱۹
۲۱	سهلان	۲۲۲۰۸/۰	۷۹۴۴۶۱۴۹۹/۵	۲۶۵۵۷۴۶۱	۰/۳۵	۰/۹۷	۱۶۷۷۳/۱	۶۳۲۳۴۸۷۰۴/۹	۲۳۷۷۰۴۴۳	۱۸۱۳۵۵۳۳	۰/۲۲	۰/۷۸	۳۲/۴۰	۱۱/۷۲
۲۲	خسروی	۷۸۳۹۶/۱	۶۰۸۱۷۹۳۲۸/۰	۲۰۳۴۳۹۰۷	۱/۲۵	۰/۷۴	۱۵۵۰۵۸/۷	۷۰۶۷۴۹۶۲۲/۲	۲۶۵۶۶۴۶۳	۲۰۲۷۴۰۸۷	۲/۰۴	۰/۸۷	-۴۹/۴۴	-۲۳/۴۲
۲۳	کرمان	۹۵۱۱/۹	۵۳۷۷۶۷۴۵۱/۲	۱۷۹۶۵۵۸۷	۰/۱۵	۰/۶۶	۱۸۳۸۴/۹	۴۵۵۱۵۵۵۸۸/۷	۱۷۱۰۷۶۹۶	۱۳۰۶۴۲۶۷	۰/۲۴	۰/۵۶	-۴۸/۲۶	۵/۰۱
۲۴	ارزیایی گمرک اصفهان در کاشان	۴۴۴۱/۶	۵۲۷۶۴۵۴۵۰/۴	۱۷۶۳۰۹۳۳	۰/۰۷	۰/۶۵	۶۳۵۵/۹	۵۹۸۸۵۳۰۹۰/۱	۲۲۵۰۹۶۴۴	۱۷۱۹۴۶۱۳	۰/۰۸	۰/۷۴	-۳۰/۱۲	-۲۱/۶۷



گمرک جمهوری اسلامی ایران

جدول شماره ۱۳ - آمار مقایسه ای صادرات گمرکات - به ترتیب ارزش در سال ۱۳۹۴

ماه شهریور ۱۳۹۴

صفحه : ۱۲۰

ردیف	نام گمرک	ماه شهریور ۱۳۹۴						ماه شهریور ۱۳۹۳						درصد تغییرات		
		وزن تن	ارزش دلار	ارزش هزار ریال	وزن تن	ارزش دلار	ارزش هزار ریال	سهم هر گمرک		سهم هر گمرک		وزن			وزن	
								وزن	ارزش	وزن	ارزش	وزن	ارزش		وزن	ارزش
۲۵	ذوب آهن اصفهان	۲۴۲۱۱/۶	۱۵۲۹۶۷۹۲	۴۵۷۴۵۷۴۰۴/۷	۲۹۷۴۱/۸	۲۰۶۸۱۰۲۰	۵۵۰۱۴۱۴۹۶/۴	۰/۳۹	۰/۵۶	۰/۳۹	۰/۶۸	۱۵۷۶۰۲۵۸	۰/۳۹	۰/۶۸	-۲۶/۰۳	
۲۶	اینچه برون	۴۰۹۳۳/۸	۱۴۸۹۴۹۹۳	۴۴۵۵۷۸۳۵۰/۶	۳۸۵۱۹/۰	۸۸۶۱۸۶۳	۲۳۵۸۰۱۴۷۱/۲	۰/۶۵	۰/۵۴	۰/۶۵	۰/۲۹	۶۷۷۲۷۲۷	۰/۵۱	۰/۲۹	۶۸/۰۸	
۲۷	قم	۹۸۷۴/۶	۱۳۹۰۴۶۲۷	۴۱۶۰۲۱۲۲۰/۹	۷۹۵۵/۱	۱۷۳۸۸۸۲۰	۴۶۲۵۵۴۱۴۷/۰	۰/۱۶	۰/۵۱	۰/۱۶	۰/۵۷	۱۳۲۶۲۶۳۸	۰/۱۰	۰/۵۷	-۲۰/۰۴	
۲۸	زنجان	۸۲۰۰/۰	۱۳۰۹۵۹۲۳	۳۹۱۷۳۲۲۹۱/۸	۱۱۳۵۹/۱	۲۰۷۵۱۲۳۸	۵۵۱۸۷۸۰۱۴/۹	۰/۱۳	۰/۴۸	۰/۱۳	۰/۱۵	۱۵۷۸۶۸۹۶	۰/۱۵	۰/۶۸	-۳۶/۸۹	
۲۹	بندر لنگه	۴۸۳۲۴/۷	۱۲۹۰۰۰۱۴	۳۸۶۰۵۰۶۲۲/۱	۴۲۴۴۰/۷	۱۲۴۳۳۵۹۶	۳۳۰۸۱۱۳۵۶/۴	۰/۷۷	۰/۴۷	۰/۷۷	۰/۵۶	۹۴۹۷۰۷۰	۰/۵۶	۰/۴۱	۳/۷۵	
۳۰	دوغارون	۴۵۶۲۲/۳	۱۲۲۳۴۱۲۴	۳۶۶۱۲۳۶۴۲/۸	۶۶۲۸۰/۲	۱۸۱۲۴۳۲۴	۴۸۲۰۹۳۲۰۶/۵	۰/۷۳	۰/۴۵	۰/۷۳	۰/۸۷	۱۳۸۰۲۰۵۹	۰/۸۷	۰/۵۹	-۳۲/۵۰	
۳۱	ارومیه	۹۳۳۱۰/۷	۱۲۰۵۰۵۱۱	۳۶۰۴۶۲۵۲۲/۴	۹۳۳۲۲/۶	۱۷۷۰۲۲۱۸	۴۷۰۹۳۲۵۷۴/۵	۱/۴۹	۰/۴۴	۱/۴۹	۱/۲۲	۱۳۵۲۰۲۰۶	۱/۲۲	۰/۵۸	-۳۱/۹۳	
۳۲	سمنان	۳۲۹۵۴/۹	۱۱۸۶۱۴۱۱	۳۵۴۹۳۵۲۸۱/۸	۲۷۴۲۳/۹	۱۱۲۵۰۱۰۳	۲۹۹۲۵۴۴۰۸/۰	۰/۵۳	۰/۴۳	۰/۵۳	۰/۳۷	۸۵۸۱۰۸۸	۰/۳۷	۰/۳۷	۵/۴۳	
۳۳	پیرانشهر	۱۰۲۱۱/۳	۱۱۷۹۰۰۷۸	۳۵۲۸۲۷۱۳۴/۸	۲۴۵۲۵/۲	۱۱۰۲۱۱۴۳	۲۹۳۲۴۳۷۰۵/۹	۰/۱۶	۰/۴۳	۰/۱۶	۰/۳۲	۸۴۱۹۲۳۷	۰/۳۲	۰/۳۶	۶/۹۸	
۳۴	منطقه ویژه اقتصادی فستجان	۵۲۶۹/۷	۱۱۴۲۷۴۲۹	۳۴۱۶۶۷۱۴۷/۱	۶۹۳۲/۳	۱۶۹۴۸۴۱۶	۴۵۰۸۶۴۸۶۳/۳	۰/۰۸	۰/۴۲	۰/۰۸	۰/۵۵	۱۲۹۳۷۷۷۹	۰/۰۹	۰/۵۵	-۳۲/۵۸	
۳۵	ساوه	۱۹۵۰۵/۳	۱۰۷۶۳۷۶۵	۳۲۲۰۹۰۵۹۰/۹	۲۵۱۴۰/۸	۱۰۹۶۵۷۲۹	۲۹۱۷۳۶۱۴۵/۸	۰/۳۱	۰/۳۹	۰/۳۱	۰/۳۳	۸۳۶۸۵۰۳	۰/۳۳	۰/۳۶	-۱/۸۴	
۳۶	آستارا	۲۲۶۵۸/۴	۱۰۶۳۱۵۲۶	۳۱۸۰۷۲۹۷۱/۷	۶۱۳۳۶/۰	۱۹۶۵۹۸۴۲	۵۲۲۹۰۵۵۷۳/۰	۰/۳۶	۰/۳۹	۰/۳۶	۰/۸۱	۱۴۹۳۳۱۹۴	۰/۸۱	۰/۶۴	-۴۵/۹۲	
۳۷	زاهدان	۳۰۶۷۳/۴	۹۴۷۷۳۶۸	۲۸۳۶۳۰۰۷۲/۶	۲۹۲۲۹/۵	۱۳۵۱۷۹۱۹	۳۵۹۶۵۱۱۶۲/۰	۰/۴۹	۰/۳۵	۰/۴۹	۰/۳۸	۱۰۳۲۴۲۲۸	۰/۳۸	۰/۴۴	-۲۹/۸۹	
۳۸	لطف آباد	۲۴۲۲۸/۸	۹۲۰۲۸۵۶	۲۷۵۴۱۷۵۳۴/۲	۲۵۲۹۶/۰	۹۵۴۲۲۹۲	۲۵۳۸۵۵۹۸۰/۹	۰/۳۹	۰/۳۴	۰/۳۹	۰/۳۳	۷۲۸۱۳۷۰	۰/۳۳	۰/۳۱	-۳/۵۶	
۳۹	همدان	۹۳۵۵۸/۷	۸۸۳۷۶۴۸	۲۶۴۵۶۰۲۰۳/۸	۷۸۵۵۹/۸	۷۲۳۲۸۰۰	۱۹۲۴۴۴۱۸۴/۱	۱/۴۹	۰/۳۲	۱/۴۹	۱/۰۳	۵۵۲۵۱۶۸	۱/۰۳	۰/۲۴	۲۲/۱۹	
۴۰	منطقه آزاد بندر انزلی	۵۹۹۵/۵	۷۶۵۸۹۶۷	۲۲۹۱۱۲۸۸۶/۲	۱۸۵۶۱/۰	۸۶۳۵۴۴۹	۲۲۹۷۱۶۳۶۷/۳	۰/۱۰	۰/۲۸	۰/۱۰	۰/۲۴	۶۵۸۶۸۶۰	۰/۲۴	۰/۲۸	-۱۱/۳۱	
۴۱	ماهیرود	۶۳۹۴/۴	۶۶۰۴۸۱۶	۱۹۷۴۷۹۹۱۸/۲	۹۷۳۹/۰	۸۰۹۷۸۱۷	۲۱۵۳۸۱۰۵۶/۲	۰/۱۰	۰/۲۴	۰/۱۰	۰/۱۳	۶۱۶۶۲۷۲	۰/۱۳	۰/۲۶	-۱۸/۴۴	
۴۲	سرخس	۳۶۹۳۳/۵	۶۴۲۲۴۵۷	۱۹۲۰۲۴۳۳۳/۸	۳۸۶۸۸/۵	۶۷۰۴۱۴۰	۱۷۸۳۲۰۷۶۴/۳	۰/۵۹	۰/۲۳	۰/۵۹	۰/۵۱	۵۱۱۱۴۲۴	۰/۵۱	۰/۲۲	-۴/۲۰	
۴۳	امیرآباد	۴۲۵۴۷/۶	۵۴۱۰۴۴۷	۱۶۱۹۰۵۸۵۲/۴	۱۲۸۸۰۲/۹	۱۴۳۳۵۴۱۶	۳۸۱۴۵۵۸۸۸/۸	۰/۶۸	۰/۲۰	۰/۶۸	۱/۶۹	۱۰۹۵۳۲۷۸	۱/۶۹	۰/۴۷	-۶۲/۲۶	
۴۴	منطقه ویژه اقتصادی شیراز	۴۹۰۸/۲	۵۳۲۷۸۱۵	۱۵۹۳۱۱۳۳۷/۰	۴۲۵۸/۴	۶۹۷۳۸۶۹	۱۸۵۵۸۹۷۳۳/۶	۰/۰۸	۰/۱۹	۰/۰۸	۰/۰۶	۵۳۲۷۲۲۶	۰/۰۶	۰/۲۳	-۲۳/۶۰	
۴۵	شهرکرد	۵۹۹۸/۷	۵۱۸۲۳۵۳	۱۵۴۹۹۴۱۵۸/۷	۳۲۷۵۴/۶	۷۲۱۴۰۵۹	۱۹۱۹۱۴۹۶۹/۶	۰/۱۰	۰/۱۹	۰/۱۰	۰/۴۳	۵۵۰۳۵۶۵	۰/۴۳	۰/۲۴	-۲۸/۱۶	
۴۶	مجتمع فولاد مبارکه	۵۷۰۶/۶	۵۱۴۳۵۰۰	۱۵۳۸۱۶۷۶۴/۶	۱۵۹۰۸/۵	۱۴۱۸۷۷۷۹	۳۷۷۴۳۷۵۴/۶	۰/۰۹	۰/۱۹	۰/۰۹	۰/۲۱	۱۰۸۲۰۸۵۴	۰/۲۱	۰/۴۶	-۶۳/۷۵	
۴۷	میلک	۱۶۸۷۳/۷	۵۰۸۳۵۳۶	۱۵۲۰۳۰۹۴۸/۵	۳۵۷۸۱/۱	۳۱۵۳۸۱۸	۱۰۹۸۴۱۲۷۰/۰	۰/۲۷	۰/۱۹	۰/۲۷	۰/۴۷	۴۱۲۷۹۲۴	۰/۴۷	۰/۱۴	۲۳/۱۵	
۴۸	بجنورد	۸۹۴۶/۸	۴۵۴۴۱۰۲	۱۳۵۹۷۵۷۷۴/۳	۱۹۰۳۷/۳	۷۲۹۱۳۸۹	۱۹۳۹۷۰۶۳۶/۰	۰/۱۴	۰/۱۷	۰/۱۴	۰/۲۵	۵۵۵۶۶۳۲	۰/۲۵	۰/۲۴	-۳۷/۶۸	
۴۹	منطقه ویژه پیام	۳۲۳۲/۷	۴۳۴۲۹۳۵	۱۲۹۹۷۴۳۰۸/۸	۳۳۸۲/۸	۴۲۷۰۱۱۷	۱۱۳۶۱۷۹۱۲/۴	۰/۰۵	۰/۱۶	۰/۰۵	۰/۰۴	۳۲۶۱۴۹۳	۰/۰۴	۰/۱۴	۱/۷۱	



کمرک جمهوری اسلامی ایران

جدول شماره ۱۳ - آمار مقایسه ای صادرات کمرکات - به ترتیب ارزش در سال ۱۳۹۴

ماه شهریور ۱۳۹۴

صفحه : ۱۲۱

ردیف	نام کمرک	ماه شهریور ۱۳۹۳						ماه شهریور ۱۳۹۴							
		درصد تغییرات		سهم هر کمرک		ارزش یورو	ارزش دلار	ارزش هزار ریال	وزن تن	سهم هر کمرک		ارزش یورو	ارزش دلار	ارزش هزار ریال	وزن تن
		وزن	ارزش	وزن	ارزش					وزن	ارزش				
۵۰	اهواز	-۱۶/۳۰	-۲۰/۷۲	۰/۱۶	۰/۰۸	۳۶۲۹۷۱۴	۴۷۶۲۰۸۷	۱۲۶۶۷۴۴۳۸/۶	۵۹۵۸/۴	۰/۱۵	۰/۰۸	۳۵۵۲۹۰۶	۳۹۸۵۸۳۷	۱۱۹۳۱۷۴۴۸/۶	۴۷۲۳/۶
۵۱	منطقه آزاد اروند(خرمشهر)	۱۰۰/۰۰	۱۰۰/۰۰	۰/۰۰	۰/۰۰	۰	۰	۰/۰	۰/۰	۰/۱۴	۰/۵۳	۳۳۶۰۰۴۹	۳۷۸۷۳۵۰	۱۱۳۲۷۱۴۰۴/۷	۳۳۴۴۸/۵
۵۲	سنندج	۷۹/۴۹	۶۵/۳۲	۰/۰۶	۰/۰۳	۱۵۰۲۵۴۴	۱۹۶۰۴۷۳	۵۲۱۷۴۴۴۱/۴	۲۰۸۸/۷	۰/۱۳	۰/۰۶	۳۱۲۴۶۱۹	۳۵۱۸۹۲۳	۱۰۵۲۷۵۱۵۶/۲	۳۴۵۳/۰
۵۳	گرگان	-۴۰/۷۱	-۴۳/۶۳	۰/۱۶	۰/۰۴	۳۶۲۰۹۸۲	۴۷۵۱۹۱۴	۱۲۶۴۰۴۳۱۰/۳	۲۹۰۳/۵	۰/۱۰	۰/۰۳	۲۴۹۰۵۵۳	۲۸۱۷۵۲۹	۸۴۲۶۱۷۲۶/۹	۱۶۳۶/۵
۵۴	بيله سوار	-۵۸/۷۰	-۶۶/۱۲	۰/۲۱	۰/۱۹	۵۰۰۱۴۲۴	۶۵۴۵۲۱۹	۱۷۴۱۵۳۹۸۵/۵	۱۴۴۲۸/۶	۰/۱۰	۰/۰۸	۲۳۸۷۹۴۸	۲۷۰۳۰۲۴	۸۰۸۷۲۷۷۰/۸	۴۸۸۸/۳
۵۵	مراغه	-۳/۳۳	-۲۱/۰۱	۰/۰۹	۰/۱۲	۲۱۲۲۱۲۰	۲۷۷۷۳۷۲	۷۳۸۹۷۳۹۵/۱	۹۴۹۹/۱	۰/۱۰	۰/۱۲	۲۳۸۰۹۰۴	۲۶۸۴۸۰۱	۸۰۳۵۴۷۲۰/۳	۷۵۰۳/۳
۵۶	ساری	-۴۴/۵۹	-۳۹/۳۷	۰/۱۵	۰/۰۶	۳۵۳۳۱۷۸	۴۶۳۵۸۵۵	۱۲۳۲۴۲۳۷۸/۳	۴۳۹۴/۷	۰/۰۹	۰/۰۴	۲۲۷۷۶۸۰	۲۵۶۸۸۳۵	۷۶۸۳۶۹۰۶/۶	۲۶۶۴/۴
۵۷	بیرجند	-۲۹/۵۸	-۱۷/۱۳	۰/۱۲	۰/۲۹	۲۷۱۸۵۴۶	۳۵۶۷۳۶۲	۹۴۸۹۲۹۴۴/۰	۲۲۲۲۶/۶	۰/۰۹	۰/۲۹	۲۲۲۰۸۱۹	۲۵۱۲۱۶۶	۷۵۱۵۹۵۰۸/۵	۱۸۴۱۸/۱
۵۸	جلفا	-۶۲/۹۳	-۵۹/۶۲	۰/۲۱	۰/۱۰	۴۸۰۱۵۶۰	۶۲۹۳۷۸۹	۱۶۷۴۴۲۲۷۱/۷	۷۳۶۰/۴	۰/۰۹	۰/۰۵	۲۰۷۵۲۰۸	۲۳۳۲۹۶۰	۶۹۶۲۱۴۳۲/۶	۲۹۷۲/۳
۵۹	آبادان	-۵۰/۰۱	-۳۳/۹۸	۰/۱۴	۰/۱۲	۳۳۷۲۵۸۱	۴۴۱۸۹۰۸	۱۱۷۵۵۱۴۲۹/۲	۹۴۱۱/۲	۰/۰۸	۰/۱۰	۱۹۵۶۸۴۷	۲۲۰۸۹۵۱	۶۶۰۲۹۴۳۷/۰	۶۲۱۳/۳
۶۰	سیرجان	-۱۹/۷۳	۲۱۹/۹۳	۰/۰۹	۰/۰۰	۲۰۸۶۹۳۵	۲۷۳۶۴۶۴	۷۲۸۰۲۵۷۸/۴	۳۴۵/۷	۰/۰۸	۰/۰۲	۱۹۵۱۸۹۱	۲۱۹۶۴۷۵	۶۵۷۵۷۸۷۶/۶	۱۱۰۶/۰
۶۱	چونبده	-۶۵/۰۴	-۷۳/۰۹	۰/۱۹	۰/۰۴	۴۳۴۴۳۱۷	۵۶۸۰۴۲۸	۱۵۱۱۷۰۱۴۵/۸	۳۴۲۴/۹	۰/۰۷	۰/۰۱	۱۷۶۳۲۳۹	۱۹۸۵۸۹۹	۵۹۳۸۷۷۶۳/۱	۹۲۱/۸
۶۲	بازرگان	-۶۳/۱۰	-۵۵/۳۸	۰/۱۸	۰/۱۲	۴۰۹۹۲۵۱	۵۳۷۲۸۹۴	۱۴۲۹۰۹۵۹۵/۴	۹۰۲۲/۴	۰/۰۷	۰/۰۶	۱۷۶۶۷۷۷	۱۹۸۲۷۷۶	۵۹۳۶۳۷۵۶/۱	۴۰۲۵/۶
۶۳	چابهار	۱۰۰/۰۰	۱۰۰/۰۰	۰/۰۰	۰/۰۰	۰	۰	۰/۰	۰/۰	۰/۰۷	۰/۸۸	۱۷۳۵۶۱۵	۱۹۵۸۷۹۲	۵۸۶۷۵۰۸۴/۵	۵۵۰۳۴/۳
۶۴	فرودگاه شیراز	-۲۳/۱۲	-۲۰/۰۸	۰/۰۸	۰/۰۳	۱۹۱۶۲۵۳	۲۵۰۷۰۵۵	۶۶۷۰۸۲۷۳/۸	۲۱۷۲/۴	۰/۰۷	۰/۰۳	۱۷۰۸۶۰۱	۱۹۲۷۳۶۸	۵۷۶۳۰۱۰۰/۵	۱۷۳۶/۱
۶۵	منطقه آزاد جلفا	-۷۷/۸۹	-۸۱/۱۰	۰/۲۸	۰/۲۰	۶۵۹۰۸۵۵	۸۶۳۲۴۶۷	۲۲۹۶۵۹۱۱۰/۰	۱۵۰۰/۱۰	۰/۰۷	۰/۰۵	۱۶۸۸۴۵۱	۱۹۰۸۲۹۷	۵۷۰۸۳۹۶۷/۶	۲۸۳۵/۹
۶۶	بازارچه کیله سردشت	-۲/۵۴	-۱۰/۰۸	۰/۰۶	۰/۰۶	۱۴۸۱۲۹۱	۱۹۳۸۶۴۵	۵۱۵۸۰۰۶۱/۸	۴۲۰/۱۰	۰/۰۷	۰/۰۶	۱۶۷۶۸۲۱	۱۸۸۹۳۱۷	۵۶۵۴۵۸۰۳/۴	۳۷۷۷/۴
۶۷	خوی	-۲۳/۳۳	-۱۰/۷۵	۰/۰۸	۰/۰۴	۱۸۰۰۳۱۸	۲۳۵۳۷۱۳	۶۲۶۳۱۴۹۷/۰	۲۹۲۲/۹	۰/۰۷	۰/۰۴	۱۵۹۸۴۸۱	۱۸۰۴۴۷۶	۵۴۰۰۳۰۰۱/۰	۲۶۰۸/۶
۶۸	بندر ترکمن	-۵۳/۲۹	-۴۲/۶۲	۰/۱۲	۰/۰۳	۲۸۱۵۷۳۵	۳۷۶۷۳۸۹	۱۰۰۲۳۳۱۲۰/۸	۲۴۸۸/۷	۰/۰۶	۰/۰۲	۱۵۵۶۵۸۷	۱۷۵۹۷۶۹	۵۲۶۱۳۷۱۷/۸	۱۴۲۸/۱
۶۹	اردبیل	-۲۳/۰۹	-۱۸/۷۶	۰/۰۷	۰/۰۲	۱۶۵۲۰۴۴	۲۱۶۵۴۷۹	۵۷۶۰۹۱۱۱/۷	۱۷۵۱/۰	۰/۰۶	۰/۰۲	۱۴۷۸۰۲۸	۱۶۶۵۴۰۳	۴۹۸۴۱۹۸۱/۰	۱۴۲۲/۵
۷۰	منطقه ویژه اقتصادی ارگ حدید به	۱۴۰۳/۲ ۴	۵۷۲۷۱/ ۲۷	۰/۰۰	۰/۰۰	۷۹۰۰۸	۱۰۷۸۶۰	۲۶۸۱۹۴۳/۱	۱/۱	۰/۰۶	۰/۰۱	۱۴۳۲۲۴۹	۱۶۲۱۴۰۱	۴۸۵۲۱۰۴۲/۸	۶۳۱/۱
۷۱	فرودگاه اصفهان	-۳۹/۲۴	-۰/۱۲	۰/۰۹	۰/۰۰	۲۰۲۰۵۱۸	۲۶۵۵۳۷۰	۷۰۶۵۱۸۴۵/۵	۱۵/۷	۰/۰۶	۰/۰۰	۱۴۴۵۲۶۹	۱۶۱۳۲۹۱	۴۸۲۸۰۲۳۴/۳	۱۵/۶
۷۲	میرجاوه	-۱۰/۲۴	۸۲/۹۸	۰/۰۵	۰/۰۷	۱۱۱۰۳۴۶	۱۴۵۴۰۴۸	۳۸۶۸۷۱۴۹/۰	۵۴۲۲/۳	۰/۰۵	۰/۱۶	۱۱۵۳۱۲۸	۱۳۰۵۱۱۴	۳۹۰۶۶۱۷۳/۷	۹۹۲۱/۶
۷۳	گناوه	۱۷۰/۳۰	۱۰/۷۶	۰/۰۲	۰/۰۲	۳۶۲۷۰۷	۴۷۷۳۵۸	۱۲۶۹۵۶۴۵/۱	۱۸۵۹/۷	۰/۰۵	۰/۰۳	۱۱۴۷۲۲۹	۱۲۹۰۲۹۱	۳۸۶۱۶۸۹۸/۹	۲۰۵۹/۸
۷۴	باجگیران	۶۵/۰۸	-۴۴/۳۰	۰/۰۳	۰/۰۲	۵۹۱۱۸۶	۷۷۵۲۴۸	۲۰۶۲۳۶۶۰/۳	۱۳۳۱/۹	۰/۰۵	۰/۰۱	۱۱۲۹۸۵۳	۱۲۷۹۷۶۳	۳۸۲۶۲۶۵۳/۰	۷۴۱/۹





گمرک جمهوری اسلامی ایران

جدول شماره ۱۳ - آمار مقایسه ای صادرات گمرکات - به ترتیب ارزش در سال ۱۳۹۴

ماه شهریور ۱۳۹۴

صفحه : ۱۲۲

ردیف	نام گمرک	ماه شهریور ۱۳۹۴						ماه شهریور ۱۳۹۳							
		وزن تن	ارزش دلار	ارزش هزار ریال	وزن تن	ارزش دلار	ارزش هزار ریال	سهم هر گمرک		وزن تن	ارزش دلار	ارزش هزار ریال	وزن تن	ارزش دلار	ارزش هزار ریال
								وزن	ارزش						
درصد تغییرات		سهم هر گمرک		ارزش یورو		ارزش دلار		ارزش هزار ریال		وزن تن		ارزش دلار		ارزش هزار ریال	
وزن	ارزش	وزن	ارزش	وزن	ارزش	وزن	ارزش	وزن	ارزش	وزن	ارزش	وزن	ارزش	وزن	ارزش
۷۵	بازارچه میرجاوه	۶۵۸۸/۷	۳۷۷۸۷۳۹۶/۲	۱۲۶۳۵۷۳	۱۱۲۱۲۱۸	۰/۱۱	۰/۰۵	۱۳۴۰۸/۸	۲۰۰۱۸۶۴۵۳/۸	۷۵۲۴۶۰۶	۵۷۵۰۴۱۵	۰/۱۸	۰/۲۵	-۵۰/۸۶	-۸۳/۲۱
۷۶	بانہ	۴۶۹۸/۶	۳۳۱۱۷۲۸۸/۰	۱۱۰۷۱۴۵	۹۷۸۷۲۳	۰/۰۷	۰/۰۴	۱۹۷۰۰/۴	۶۵۸۰۰۵۴۶/۳	۲۴۷۳۲۵۷	۱۸۸۸۰۴۷	۰/۲۶	۰/۰۸	-۷۶/۱۵	-۵۵/۲۴
۷۷	ملایر	۳۹۳۶/۵	۳۱۷۸۷۸۴۰/۳	۱۰۶۳۴۲۳	۹۴۱۰۵۶	۰/۰۶	۰/۰۴	۱۵۴۷۵/۶	۸۴۶۸۶۰۰۲/۴	۳۱۸۲۳۸۳	۲۴۳۲۹۵۱	۰/۲۰	۰/۱۰	-۷۴/۵۶	-۶۶/۵۸
۷۸	اروندکنار	۱۹۳/۳	۲۸۸۹۳۱۶۰/۰	۹۶۶۵۵۰	۸۶۸۶۲۹	۰/۰۰	۰/۰۴	۶۳۱/۹	۳۲۹۴۷۳۳۸/۷	۱۲۳۷۶۷۶	۹۵۰۸۲۲	۰/۰۱	۰/۰۴	-۶۹/۴۱	-۲۱/۹۱
۷۹	فرودگاه لامرد	۲۰۰۰۰/۰	۲۴۵۰۹۸۰۰/۰	۸۲۰۰۰۰	۷۱۲۰۶۰	۰/۳۲	۰/۰۳	۴۰۵۰۰/۰	۴۲۱۱۳۹۲۵/۰	۱۵۸۶۱۵۲	۱۱۹۱۹۸۲	۰/۵۳	۰/۰۵	-۵۰/۶۲	-۴۸/۳۰
۸۰	بازارچه شوشمی	۱۶۵۳/۴	۲۴۲۹۵۱۳۴/۸	۸۱۱۸۹۱	۷۲۳۰۷۵	۰/۰۳	۰/۰۳	۲۴۹۲/۷	۲۲۰۶۳۰۰۸/۳	۸۲۹۲۸۸	۶۳۳۱۴۸	۰/۰۳	۰/۰۳	-۳۳/۶۷	-۲/۱۰
۸۱	منطقه ویژه اقتصادی سرخس	۱۴۲۵/۰	۲۰۴۱۱۴۶۰/۰	۶۸۴۰۰۰	۶۱۲۷۱۸	۰/۰۲	۰/۰۳	۰/۰	۰/۰	۰	۰	۰/۰۰	۰/۰۰	۱۰۰/۰۰	۱۰۰/۰۰
۸۲	مهاباد	۲۶۴۴/۹	۱۸۵۸۵۳۴۶/۱	۶۲۰۸۸۳	۵۵۱۴۸۳	۰/۰۴	۰/۰۲	۳۰۶۴/۰	۱۸۳۵۳۶۹۴/۸	۶۸۹۷۵۷	۵۲۷۱۶۶	۰/۰۴	۰/۰۲	-۱۳/۶۸	-۹/۹۹
۸۳	یاسوج	۱۰۴/۰	۱۳۷۷۶۸۷۰/۰	۴۶۰۰۰۰	۴۰۶۷۵۳	۰/۰۰	۰/۰۲	۹۰/۱۰	۹۲۰۸۳۶۸/۸	۳۴۶۳۵۰	۲۶۲۴۸۹	۰/۰۱	۰/۰۱	-۸۸/۴۶	۳۲/۸۱
۸۴	خرم آباد	۳۵۸/۰	۱۲۹۹۵۹۷۵/۳	۴۳۴۰۹۱	۳۸۵۶۹۳	۰/۰۱	۰/۰۲	۲۰۱۱۸/۱	۸۰۸۴۷۶۲۷/۰	۳۰۴۰۵۶۰	۲۳۱۱۵۸۴	۰/۲۶	۰/۱۰	-۹۸/۲۲	-۸۵/۷۲
۸۵	دبلم	۷۴/۸	۱۱۱۷۹۶۸۱/۳	۳۷۳۷۴۸	۳۳۱۸۶۶	۰/۰۰	۰/۰۱	۱۱/۸	۷۸۶۲۲۸/۲	۲۹۵۵۵	۲۲۴۵۱	۰/۰۰	۰/۰۰	۵۳۱/۰۷	۱۱۶۴/۵
۸۶	منطقه ویژه اقتصادی سلفچگان	۴۶۹/۴	۱۰۱۷۱۱۶۴/۱	۳۳۹۸۱۳	۳۰۰۹۹۳	۰/۰۱	۰/۰۱	۵۴۵/۲	۱۳۹۲۰۷۴۷/۱	۵۲۳۳۳۷	۳۹۸۳۷۸	۰/۰۱	۰/۰۲	-۱۳/۹۱	-۳۵/۰۷
۸۷	فرودگاه لار	۳۹۱۴/۷	۹۶۲۸۴۵۱/۲	۳۲۱۸۲۳	۲۸۴۳۰۰	۰/۰۶	۰/۰۱	۹۵۵۹/۲	۲۰۵۸۸۶۱۲/۵	۷۷۴۵۳۷	۵۸۶۸۰۸	۰/۱۳	۰/۰۳	-۵۹/۰۵	-۵۸/۴۵
۸۸	نوردوز	۲۳۵۵/۳	۷۷۴۸۸۹۱/۶	۲۵۸۹۷۵	۲۲۹۷۵۷	۰/۰۴	۰/۰۱	۶۰۵۷/۶	۳۶۷۱۰۰۱۸/۱	۱۳۸۱۲۸۵	۱۰۴۶۱۶۹	۰/۰۸	۰/۰۵	-۶۱/۱۲	-۸۱/۲۵
۸۹	قشم	۵۰۰۰/۰	۷۱۷۳۶۰۰/۰	۲۴۰۰۰۰	۲۰۸۴۰۸	۰/۰۸	۰/۰۱	۰/۰	۰/۰	۰	۰	۰/۰۰	۰/۰۰	۱۰۰/۰۰	۱۰۰/۰۰
۹۰	فریدون کنار	۶۲/۶	۶۹۱۴۶۳۷/۶	۲۳۱۰۷۵	۲۰۳۳۱۶	۰/۰۰	۰/۰۱	۸۱۱۵/۷	۲۲۳۶۱۱۳۰/۰	۸۴۱۵۵۷	۶۳۵۹۶۶	۰/۱۱	۰/۰۳	-۹۹/۲۳	-۷۲/۵۴
۹۱	بازارچه سیرانیند	۶/۰	۲۷۰۲۱۸۰/۷	۹۰۴۰۴	۷۸۵۰۴	۰/۰۰	۰/۰۰	۳۵۲۹/۲	۳۲۷۲۷۳۲/۹	۱۲۳۲۱۳	۹۲۸۲۱	۰/۰۵	۰/۰۰	-۹۹/۸۳	-۲۶/۶۳
۹۲	سرو	۴۳/۷	۱۲۹۸۱۴۸/۷	۴۳۶۹۴	۴۰۲۲۳	۰/۰۰	۰/۰۰	۴۸۰۸/۵	۱۹۱۸۳۵۱۳۹/۷	۷۲۱۳۴۵۶	۵۴۸۹۸۴۵	۰/۰۶	۰/۲۴	-۹۹/۰۹	-۹۹/۳۹
۹۳	پاوه	۵/۱	۱۲۲۲۴۵۲/۵	۴۰۸۹۶	۳۶۷۶۳	۰/۰۰	۰/۰۰	۷/۵	۲۰۲۶۸۵۶/۷	۷۶۲۰۸	۵۷۸۲۶	۰/۰۰	۰/۰۰	-۳۱/۶۳	-۴۶/۳۴
۹۴	منطقه آزاد چابهار	۲۲/۰	۶۵۹۰۱۰/۰	۲۲۰۰۰	۱۹۴۹۵	۰/۰۰	۰/۰۰	۲۶۵۲۳/۰	۳۵۸۷۸۱۴۴/۱	۱۳۴۷۰۴۹	۱۰۳۹۸۴۵	۰/۳۵	۰/۰۴	-۹۹/۹۲	-۹۸/۳۷
۹۵	سردشت	۶/۳	۵۶۱۳۹۷/۹	۱۸۷۴۱	۱۶۵۸۹	۰/۰۰	۰/۰۰	۱۷/۶	۱۶۴۰۸۰۵/۸	۶۱۷۰۸	۴۶۸۷۲	۰/۰۰	۰/۰۰	-۶۴/۴۵	-۶۹/۶۳
۹۶	منطقه آزاد حسن رود	۱/۶	۱۱۱۲۷۹/۹	۳۷۸۰	۳۴۲۸	۰/۰۰	۰/۰۰	۲/۵	۳۰۳۳۸۶۶/۵	۱۱۳۹۴۱	۸۸۰۷۱	۰/۰۰	۰/۰۰	-۳۶/۷۷	-۹۶/۶۸
۹۷	بروجن	۰/۰	۰/۰	۰	۰	۰/۰۰	۰/۰۰	۴۹۸۲/۸	۴۵۴۲۱۸۴۳/۶	۱۷۰۷۳۰۲	۱۳۰۲۴۸۲	۰/۰۷	۰/۰۶	-۱۰۰/۰	-۱۰۰/۰
۹۸	منطقه ویژه اقتصادی لرستان	۰/۰	۰/۰	۰	۰	۰/۰۰	۰/۰۰	۴۵/۳	۱۸۱۱۷۱۲/۷	۶۸۰۲۰	۵۲۵۲۰	۰/۰۰	۰/۰۰	-۱۰۰/۰	-۱۰۰/۰



گمرک جمهوری اسلامی ایران

جدول شماره ۱۳ - آمار مقایسه ای صادرات گمرکات - به ترتیب ارزش در سال ۱۳۹۴

ماه شهریور ۱۳۹۴

صفحه : ۱۲۳

ردیف	نام گمرک	ماه شهریور ۱۳۹۴						ماه شهریور ۱۳۹۳					
		وزن تن		ارزش دلار		ارزش ریال		وزن تن		ارزش دلار		ارزش ریال	
		وزن	ارزش	وزن	ارزش	وزن	ارزش	وزن	ارزش	وزن	ارزش	وزن	ارزش
۹۹	بندر نوشهر	۰/۰	۰/۰	۰/۰	۰/۰	۱۷۲۳۵۴۳۶/۲	۶۴۹۱۴۵	۴۸۷۸۲۸	۰/۰۴	۰/۰۲	۰/۰۰	۰/۰۰	
۱۰۰	گنبد کاووس	۰/۰	۰/۰	۰/۰	۰/۰	۳۴۴۷۱۴۱۷۴/۳	۱۲۹۵۷۰۴۱	۹۸۸۸۷۲۹	۰/۱۵	۰/۴۲	۰/۰۰	۰/۰۰	
۱۰۱	بازارچه ساری سو	۰/۰	۰/۰	۰/۰	۰/۰	۸۹۴۱۶۳/۲	۳۳۵۸۹	۲۵۸۱۱	۰/۰۰	۰/۰۰	۰/۰۰	۰/۰۰	
۱۰۲	بازارچه رازی-خوی	۰/۰	۰/۰	۰/۰	۰/۰	۴۳۲۴۳۷/۶	۱۶۲۶۰	۱۲۳۳۵	۰/۰۰	۰/۰۰	۰/۰۰	۰/۰۰	
۱۰۳	بازارچه صنم بلاغی	۰/۰	۰/۰	۰/۰	۰/۰	۱۵۰۲۲۱۹۸/۵	۵۶۴۵۶۵	۴۳۱۶۵۸	۰/۰۱	۰/۰۲	۰/۰۰	۰/۰۰	
۱۰۴	بازارچه پرویزخان	۰/۰	۰/۰	۰/۰	۰/۰	۴۱۸۵۲۷۹۱/۴	۱۵۷۲۵۲۰	۱۲۰۶۱۸۸	۰/۰۳	۰/۰۵	۰/۰۰	۰/۰۰	
۱۰۵	چذابه -مرزبستان	۰/۰	۰/۰	۰/۰	۰/۰	۱۱۴۶۸۴/۹	۱۶۷۳۲۱۱۵	۱۲۷۶۸۰۰۳	۱/۵۱	۰/۵۵	۰/۰۰	۰/۰۰	
۱۰۶	خرمشهر	۰/۰	۰/۰	۰/۰	۰/۰	۱۳۷۴۷۹۲۲۴/۵	۵۲۰۹۷۴۳	۳۹۱۰۴۸۱	۰/۹۰	۰/۱۷	۰/۰۰	۰/۰۰	
۱۰۷	شلمچه	۰/۰	۰/۰	۰/۰	۰/۰	۱۶۴۹۶۰۸۶۱۹/۹	۶۲۴۶۸۵۱۳	۴۶۹۳۷۸۷۴	۳/۶۴	۲/۰۴	۰/۰۰	۰/۰۰	
۱۰۸	سجافی	۰/۰	۰/۰	۰/۰	۰/۰	۳۲۹۱۶۵۶۱/۳	۱۲۳۷۲۸۱	۹۴۴۷۴۸	۰/۰۰	۰/۰۴	۰/۰۰	۰/۰۰	
۱۰۹	شیراز	۰/۰	۰/۰	۰/۰	۰/۰	۱۳۱۰۳۳۲۷۲/۵	۴۹۳۰۰۳۵	۳۷۳۲۸۵۷	۰/۰۶	۰/۱۶	۰/۰۰	۰/۰۰	
۱۱۰	بیم	۰/۰	۰/۰	۰/۰	۰/۰	۱۱۷۵۱۶۸۵/۸	۴۴۱۷۱۲	۳۳۷۴۳۵	۰/۰۰	۰/۰۱	۰/۰۰	۰/۰۰	
۱۱۱	بازارچه میلک	۰/۰	۰/۰	۰/۰	۰/۰	۱۸۲۹۸۴۰۵۶/۳	۶۸۷۹۱۱۰	۵۲۴۱۲۷۰	۰/۱۰	۰/۲۳	۰/۰۰	۰/۰۰	
۱۱۲	بازارچه کوهک-سراوان	۰/۰	۰/۰	۰/۰	۰/۰	۲۳۰۴۵۹۸۸/۷	۸۶۵۶۶۱	۶۶۵۷۹۶	۰/۰۱	۰/۰۳	۰/۰۰	۰/۰۰	
۱۱۳	بازارچه مرزی جالق	۰/۰	۰/۰	۰/۰	۰/۰	۸۵۶۴۵۶۴/۶	۳۲۱۸۸۵	۲۴۶۹۰۵	۰/۰۰	۰/۰۱	۰/۰۰	۰/۰۰	
۱۱۴	بازارچه مرزی ریمدان	۰/۰	۰/۰	۰/۰	۰/۰	۲۵۴۷۶۱۰/۲	۹۵۷۰۸	۷۳۵۱۲	۰/۰۰	۰/۰۰	۰/۰۰	۰/۰۰	
۱۱۵	کنارک	۰/۰	۰/۰	۰/۰	۰/۰	۱۴۶۹۷۶۹/۸	۵۵۲۳۰	۴۲۰۵۱	۰/۰۰	۰/۰۰	۰/۰۰	۰/۰۰	
۱۱۶	بازارچه پیشین	۰/۰	۰/۰	۰/۰	۰/۰	۱۰۵۳۰۲۴۰/۸	۳۹۵۳۸۳	۳۰۴۹۸۴	۰/۰۱	۰/۰۱	۰/۰۰	۰/۰۰	
۱۱۷	بازارچه باجگیران	۰/۰	۰/۰	۰/۰	۰/۰	۵۱۷۰۳۷۱۷/۴	۱۹۴۳۷۰۹	۱۴۸۱۷۱۰	۰/۰۰	۰/۰۶	۰/۰۰	۰/۰۰	



گمرک جمهوری اسلامی ایران

جدول شماره ۱۳ - آمار مقایسه ای صادرات گمرکات - به ترتیب ارزش در سال ۱۳۹۴

ماه شهریور ۱۳۹۴

صفحه : ۱۲۴

ردیف	نام گمرک	ماه شهریور ۱۳۹۴						ماه شهریور ۱۳۹۳							
		درصد تغییرات		سهم هر گمرک		ارزش یورو	ارزش دلار	ارزش هزار ریال	وزن تن	سهم هر گمرک		ارزش یورو	ارزش دلار	ارزش هزار ریال	وزن تن
		وزن	ارزش	وزن	ارزش					وزن	ارزش				
۱۱۸	بازارچه یزدان	-۱۰۰/۰	-۱۰۰/۰	۰/۱۸	۰/۰۲	۵۴۵۷۸۴	۷۱۵۲۹۱	۱۹۰۲۸۳۳۱/۱	۱۳۴۵۴/۷	۰/۰۰	۰/۰۰	۰	۰	۰/۰	۰/۰
۱۱۹	بازارچه گلورده	-۱۰۰/۰	-۱۰۰/۰	۰/۰۴	۰/۰۴	۱۰۰۵۰۵۶	۱۳۰۷۷۷۳	۳۴۸۱۴۱۷۵/۱	۲۷۱۲/۱	۰/۰۰	۰/۰۰	۰	۰	۰/۰	۰/۰
۱۲۰	بازارچه دوغارون	-۱۰۰/۰	-۱۰۰/۰	۰/۰۶	۰/۰۶	۱۴۸۱۴۰۹	۱۹۵۱۰۹۲	۵۱۸۷۹۸۷۶/۸	۴۸۷۶/۳	۰/۰۰	۰/۰۰	۰	۰	۰/۰	۰/۰
۱۲۱	بازارچه دوکوهانه	-۱۰۰/۰	-۱۰۰/۰	۰/۰۱	۰/۰۰	۱۲۷۰۵۲	۱۶۶۰۴۸	۴۴۱۹۰۶۲/۹	۶۱/۰	۰/۰۰	۰/۰۰	۰	۰	۰/۰	۰/۰
۱۲۲	بازارچه ماهیرود	-۱۰۰/۰	-۱۰۰/۰	۰/۱۰	۰/۲۷	۲۲۷۲۳۳۵	۲۹۸۰۷۱۵	۷۹۲۹۰۴۰۴/۹	۲۰۵۴۵/۳	۰/۰۰	۰/۰۰	۰	۰	۰/۰	۰/۰
۱۲۳	بازارچه مهران	-۱۰۰/۰	-۱۰۰/۰	۰/۱۲	۰/۱۲	۲۸۰۰۵۷۷	۳۷۰۱۱۹۱	۹۸۳۷۴۹۰۹/۳	۸۹۷۹/۹	۰/۰۰	۰/۰۰	۰	۰	۰/۰	۰/۰
	جمع کل	-۱۰/۵۸	-۱۷/۷۴	۱۰۰/۰۰	۱۰۰/۰۰	۲۳۲۵۲۶۳۰۴۶	۳۰۵۶۶۷۷۳۵۵	۸۱۲۳۵۸۶۹۷۵۴/۳	۷۶۱۶۴۲/۲	۱۰۰/۰۰	۱۰۰/۰۰	۲۴۲۸۶۸۲۳۷	۲۷۳۳۱۶۵۱۳۷	۸۱۵۸۱۵۹۴۶۵۲/۹	۶۲۶۵۶۰۸/۶



گمرک جمهوری اسلامی ایران

جدول شماره ۱۴ - آمار مقایسه ای صادرات گمرکات - به ترتیب ارزش در سال ۱۳۹۴

فروردین تا شهریور ماه ۱۳۹۴

صفحه : ۱۲۵

ردیف	نام گمرک	فروردین تا شهریور ماه ۱۳۹۳						فروردین تا شهریور ماه ۱۳۹۴							
		درصد تغییرات		سهم هر گمرک		ارزش یورو	ارزش دلار	ارزش هزار ریال	وزن تن	سهم هر گمرک		ارزش یورو	ارزش دلار	ارزش هزار ریال	وزن تن
		وزن	ارزش	وزن	ارزش					وزن	ارزش				
۱	منطقه ویژه عسلویه (انرژی پارس)	۲/۷۴	۴۳/۰۹	۲۲/۸۴	۱۲/۱۹	۲۸۸۳۴۰۴۹۹۹	۳۹۱۷۲۲۹۱۹۲	۱۰۱۰۸۱۴۵۴۰۳۵/۰	۴۹۸۲۹۷۸/۹	۲۴/۴۴	۱۸/۸۰	۳۶۵۲۵۲۲۰۱۸	۴۰۲۴۶۲۶۳۹۵	۱۱۶۶۱۷۵۵۷۸۷۱/۰	۷۱۲۹۹۰۴/۷
۲	شهید رجایی	-۱۵/۳۱	-۲۱/۱۱	۱۲/۰۲	۲۶/۱۱	۱۵۲۰۰۹۸۰۳۸	۲۰۶۱۶۰۶۶۶۴	۵۳۳۱۰۸۵۰۱۶۹/۰	۱۰۶۷۱۰۱۲/۲	۱۰/۶۰	۲۲/۲۰	۱۵۸۱۲۵۴۴۸۵	۱۷۴۵۹۲۵۲۴۲	۵۰۷۰۰۸۲۲۶۸۲/۵	۸۴۱۸۱۰۲/۴
۳	پتروشیمی بندرامام خمینی	-۲۳/۰۷	۳/۷۵	۱۲/۷۴	۶/۲۸	۱۶۱۴۹۵۰۳۹۳	۲۱۸۵۴۰۲۳۴۸	۵۶۶۲۲۱۸۰۵۲۴/۱	۲۵۶۶۸۴۳/۳	۱۰/۲۱	۷/۰۲	۱۵۲۸۸۳۰۳۶۵	۱۶۸۱۲۴۷۳۶۰	۴۸۵۷۵۶۰۸۵۷۰/۶	۲۶۶۳۱۳۴/۸
۴	غرب تهران	۲۰/۴۸	۳۰/۹۶	۵/۲۷	۱/۱۴	۶۶۸۶۸۰۸۱۷	۹۰۳۶۳۹۴۴۵	۲۳۴۵۳۲۹۰۲۸۴/۳	۴۶۵۰۰۷/۵	۶/۶۱	۱/۶۱	۹۷۹۷۰۵۰۹۵	۱۰۸۸۶۸۹۴۶۷	۳۱۵۳۱۶۱۵۷۱۴۵/۹	۶۰۸۹۶۵/۹
۵	شهید باهنر	۱۳/۳۶	-۲/۵۷	۴/۷۵	۶/۲۹	۵۹۹۷۶۰۹۴۰	۸۱۴۲۸۵۰۸۸	۲۱۰۱۰۲۵۰۲۹۰/۱	۲۵۷۱۳۸۲/۱	۵/۶۱	۶/۶۱	۸۳۳۷۲۸۱۱۵	۹۲۳۱۱۴۲۳۱	۲۶۹۷۹۱۵۷۷۷۰/۶	۲۵۰۵۳۱۲/۴
۶	مشهد	-۱۰/۶۰	-۰/۲۱	۴/۰۱	۱/۰۰	۵۰۸۱۴۶۶۵۱	۶۸۸۲۲۳۱۰۲	۱۷۸۱۲۳۳۵۹۰۰/۴	۴۰۹۸۱۹/۳	۳/۷۴	۱/۰۸	۵۵۶۶۰۳۸۵۶	۶۱۵۲۶۱۹۲۸	۱۷۸۸۶۱۹۹۸۰۵/۵	۴۰۸۹۵۵/۳
۷	بندر امام خمینی	۳۲/۲۳	-۲۲/۴۶	۲/۴۲	۸/۱۲	۳۰۵۷۶۰۶۳۵	۴۱۵۷۹۰۱۷۸	۱۰۷۰۵۶۰۶۰۳۹/۱	۳۳۱۸۲۰۲/۶	۳/۳۴	۶/۷۸	۴۹۷۳۱۴۷۰۳	۵۴۹۸۱۳۲۱۴	۱۵۹۶۲۷۱۳۸۸۱/۶	۲۵۷۲۷۷۳/۶
۸	اصفهان	۳/۲۲	۱/۱۵	۱/۷۱	۱/۲۴	۲۱۶۴۳۹۹۹۴	۲۹۳۱۵۰۹۱۳	۷۵۸۶۳۰۹۸۱۶/۴	۵۰۷۰۴۸/۲	۱/۸۴	۱/۳۵	۲۷۳۸۲۳۵۴۰	۳۰۲۵۸۸۵۱۹	۸۷۹۸۳۶۸۵۴۱/۳	۵۱۲۸۸۰/۵
۹	یزد	۵/۰۳	۱۶/۹۹	۱/۴۸	۱/۷۸	۱۸۷۰۰۷۷۴۰	۲۵۳۱۷۶۱۰۵	۶۵۵۴۸۹۵۶۹۹/۳	۷۲۷۱۶۱/۶	۱/۶۱	۲/۲۴	۲۴۰۷۷۹۸۰۷	۲۶۵۹۱۹۳۸۱	۷۷۳۷۱۹۹۵۷۹/۵	۸۵۰۷۳۵/۴
۱۰	ایلام	-۱۶/۰۲	-۱۴/۳۶	۱/۸۱	۲/۵۵	۲۲۹۳۵۹۶۷۳	۳۰۹۸۲۱۴۹۰	۸۰۴۲۹۶۰۰۰۸/۱	۱۰۴۰۴۷۲/۱	۱/۵۸	۲/۳۵	۲۳۵۱۳۵۵۰۸	۲۶۰۱۷۸۳۲۹	۷۶۲۳۳۳۵۲۴۲/۸	۸۹۱۰۴۲/۳
۱۱	منطقه ویژه بوشهر	-۱۸/۵۹	-۲۸/۰۷	۱/۸۲	۱/۵۷	۲۲۹۸۱۸۵۳۶	۳۱۲۶۵۷۷۷۷	۸۰۳۸۹۸۲۶۰۶/۳	۶۳۹۵۳۰/۸	۱/۵۵	۱/۲۱	۲۳۰۲۸۴۵۷۱	۲۵۴۵۴۲۶۳۳	۷۳۷۰۰۹۳۵۴۷/۸	۴۶۰۰۱۸/۰
۱۲	تبریز	-۳/۸۸	-۲/۲۹	۱/۴۹	۰/۷۲	۱۸۷۸۴۰۳۳۱	۲۵۵۳۰۱۲۶۷	۶۵۸۷۳۵۲۱۸۱/۱	۲۹۲۱۸۴/۲	۱/۴۹	۰/۷۵	۲۲۲۳۸۷۸۸۷	۲۴۵۳۹۱۷۹۵	۷۱۱۶۶۵۹۹۶۱/۰	۲۸۵۵۰۲/۴
۱۳	کرمانشاه	۳۱/۷۵	۲۲/۱۷	۱/۰۲	۱/۸۵	۱۲۹۹۲۰۲۵۲	۱۷۵۰۲۷۴۸۵	۴۵۵۰۶۶۷۴۳۶/۰	۷۵۳۹۹۶/۱	۱/۴۰	۲/۴۳	۲۰۸۶۶۰۳۹۵	۲۳۰۶۰۴۴۳۸	۶۷۱۰۳۴۹۵۶۹/۶	۹۲۱۱۷۹/۳
۱۴	خارک	۴۸/۱۶	۳۷/۲۶	۰/۹۰	۰/۹۸	۱۱۳۷۰۸۷۸۳	۱۵۵۲۰۲۹۵۶	۴۰۰۰۳۷۷۶۲۲/۱	۴۰۰۸۲۲/۹	۱/۴۰	۱/۴۵	۲۰۸۰۶۶۱۶۴	۲۲۹۹۴۵۳۵۹	۶۶۸۲۹۶۵۹۴۶/۵	۵۵۰۱۶۷/۲
۱۵	پرویزخان	۸/۸۳	-۲۱/۲۷	۱/۱۴	۱/۵۱	۱۴۳۳۴۷۳۳۰	۱۹۵۳۸۷۰۱۶	۵۰۲۷۴۱۲۴۰۵/۷	۶۱۷۱۵۶/۱	۱/۲۹	۱/۲۸	۱۹۲۷۸۹۹۲۸	۲۱۲۶۴۵۹۲۰	۶۱۶۸۵۶۴۸۷۰/۱	۴۸۵۸۸۲/۳
۱۶	ماه شهر	۱۰۰/۰۰	۱۰۰/۰۰	۰/۰۰	۰/۰۰	۰	۰	۰/۰	۰/۰	۱/۲۴	۰/۶۰	۱۸۵۲۷۳۸۶۱	۲۰۴۲۳۵۰۵۷	۵۹۱۰۸۵۰۲۹۸/۲	۲۲۵۹۱۹/۰
۱۷	باشماق	۰/۴۰	-۱۷/۰۲	۱/۰۷	۰/۶۱	۱۳۴۷۹۵۶۴۶	۱۸۳۶۴۶۲۳۴	۴۷۲۶۵۵۵۵۲۴/۸	۲۴۹۳۰۰/۳	۱/۱۲	۰/۵۵	۱۶۷۳۹۲۶۳۳	۱۸۴۳۸۸۲۵۷	۵۳۳۸۸۷۰۹۷۶/۴	۲۰۶۸۷۱/۴
۱۸	قزوین	۲/۶۸	۴/۷۷	۰/۹۸	۰/۴۳	۱۲۴۳۰۲۴۵۲	۱۶۸۲۶۷۰۷۹	۴۳۵۸۷۱۵۴۸۲/۴	۱۷۵۵۱۵/۸	۱/۰۵	۰/۴۸	۱۵۶۲۵۰۰۸۳	۱۷۲۷۸۲۱۶۸	۵۰۳۹۱۵۸۸۳۹/۱	۱۸۳۸۹۴/۷
۱۹	سهلان	۱۲/۷۰	۲۱/۲۱	۰/۸۵	۰/۲۶	۱۰۸۰۶۵۳۰۹	۱۴۶۵۲۵۱۶۸	۳۷۸۸۷۷۵۷۷۰/۳	۱۰۷۸۲۵/۲	۱/۰۰	۰/۳۴	۱۴۹۷۵۸۹۲۷	۱۶۵۱۳۲۰۶۲	۴۷۸۹۶۴۸۴۶۸/۵	۱۳۰۶۹۹/۵
۲۰	واحدارزایی نوشهر مستقر در امار	۳۷/۸۵	۳۱/۶۷	۰/۶۹	۰/۱۹	۸۶۹۸۸۰۴۹	۱۱۷۸۹۹۵۱۳	۳۰۵۱۱۹۳۹۷۳/۶	۷۹۳۷۶/۵	۰/۹۹	۰/۲۸	۱۴۷۱۲۵۶۱۸	۱۶۲۵۲۶۸۶۰	۴۷۲۴۲۷۱۳۱۴/۹	۱۰۴۵۱۵/۶
۲۱	اراک	-۳۹/۶۳	۳/۸۸	۱/۵۷	۰/۴۳	۱۹۷۸۶۰۳۷۸	۲۶۸۷۳۷۷۸۶	۶۹۳۰۶۵۹۳۴۷/۲	۱۷۵۴۸۷/۲	۰/۹۹	۰/۴۸	۱۴۶۹۵۲۰۲۹	۱۶۲۲۳۱۹۸۹	۴۷۱۸۷۶۲۸۶۳/۷	۱۸۲۲۸۹/۹
۲۲	شلمچه	-۴۶/۱۵	-۴۱/۹۶	۱/۴۱	۲/۵۴	۱۷۸۰۴۴۲۲۴	۲۴۲۰۰۹۳۰۵	۶۲۳۷۸۸۸۶۹۴/۵	۱۰۳۸۹۹۲/۸	۰/۷۹	۱/۵۹	۱۱۸۵۴۷۰۵۸	۱۳۰۳۱۴۴۷۸	۳۶۸۸۰۲۳۸۳۷/۵	۶۰۳۰۶۲/۳
۲۳	حوزه تجاری فرودگاه امام خمینی	۳/۱۲	۱۸/۲۲	۰/۶۳	۰/۰۱	۷۹۷۱۳۶۳۰	۱۰۷۶۷۰۹۹۲	۲۷۹۱۱۹۹۵۲۲/۴	۵۵۹۴/۱	۰/۶۷	۰/۰۲	۹۹۵۶۸۹۵۹	۱۱۱۰۳۵۱۱۹	۳۲۵۳۲۳۷۶۱۵/۲	۶۶۱۳/۳
۲۴	ذوب آهن اصفهان	۲۶/۱۲	۵۴/۱۹	۰/۴۸	۰/۲۶	۶۰۸۵۷۷۰۷	۸۱۷۸۵۹۹۴	۲۱۲۶۱۰۷۹۱۸/۷	۱۰۶۶۶۵/۹	۰/۶۳	۰/۴۳	۹۳۲۰۶۴۴۱	۱۰۳۱۴۶۳۱۶	۲۹۹۰۶۳۱۱۶۷/۵	۱۶۴۴۶۴/۷



گمرک جمهوری اسلامی ایران

جدول شماره ۱۴ - آمار مقایسه ای صادرات گمرکات - به ترتیب ارزش در سال ۱۳۹۴

فروردین تا شهریور ماه ۱۳۹۴

صفحه : ۱۲۶

ردیف	نام گمرک	فروردین تا شهریور ماه ۱۳۹۳						فروردین تا شهریور ماه ۱۳۹۴							
		درصد تغییرات		سهم هر گمرک		ارزش یورو	ارزش دلار	ارزش هزار ریال	وزن تن	سهم هر گمرک		ارزش یورو	ارزش دلار	ارزش هزار ریال	وزن تن
		وزن	ارزش	وزن	ارزش					وزن	ارزش				
۲۵	منطقه ویژه اقتصادی رفسنجان	۴/۲۹	۰/۹۰	۰/۱۰	۱۱۳۰۴۳۷۹۵	۱۵۳۶۹۵۴۰۷	۳۹۶۱۰۵۷۷۰۸/۵	۳۹۰۰۰/۴	۰/۶۱	۰/۱۱	۹۱۶۳۵۵۰۲	۱۰۱۱۶۳۱۶۸	۲۹۳۳۹۵۴۲۴۹/۴	۴۰۶۷۲/۲	
۲۶	کرمان	-۲۲/۰۳	۰/۹۴	۰/۳۲	۱۱۸۵۴۶۸۶۷	۱۶۱۱۲۴۱۴۹	۴۱۵۴۵۵۰۲۴۳/۰	۱۲۹۵۶۹/۱	۰/۶۱	۰/۲۷	۹۰۸۱۷۴۱۲	۱۰۰۵۰۱۹۷۶	۲۹۲۳۱۴۳۹۴۴/۳	۱۰۱۰۲۴/۸	
۲۷	ارومیه	۲۴/۴۸	۰/۶۵	۱/۱۳	۸۲۰۶۹۵۰۹	۱۱۱۵۳۳۹۴۴	۲۸۷۵۷۵۹۴۷۰/۸	۴۶۱۵۹۰/۳	۰/۵۵	۱/۵۲	۸۲۰۴۶۲۶۲	۹۰۵۷۷۹۸۶	۲۶۲۱۳۹۸۲۲۳/۹	۵۷۴۵۶۸/۳	
۲۸	زنجان	-۲۵/۵۹	۰/۷۱	۰/۱۶	۹۰۰۲۹۳۵۷	۱۲۱۶۲۹۷۸۶	۳۱۶۰۲۴۰۰۱۵/۷	۶۴۵۳۰/۳	۰/۵۱	۰/۱۳	۷۶۷۰۳۸۱۵	۸۴۷۳۶۹۲۷	۲۴۶۷۲۷۱۳۷۳/۵	۴۸۰۱۸/۱	
۲۹	قم	۷/۹۳	۰/۵۰	۰/۱۰	۶۳۲۸۱۵۲۷	۸۵۶۹۴۷۷۱	۲۲۱۷۴۶۵۸۳۹/۳	۴۰۶۵۲/۱	۰/۴۹	۰/۱۲	۷۳۷۴۵۱۹۳	۸۱۴۴۴۳۰۰	۲۳۶۵۴۴۲۱۷۱/۴	۴۳۸۷۴/۶	
۳۰	ارزیابی گمرک اصفهان در کاشان	-۴۹/۰۳	۰/۶۳	۰/۰۹	۷۹۷۶۵۰۱۷	۱۰۸۰۲۰۹۱۶	۲۷۹۳۱۶۷۰۱۵/۳	۳۸۳۰۷/۱	۰/۴۸	۰/۰۵	۷۱۴۴۴۸۹۸	۷۹۱۴۱۴۷۷	۲۳۰۵۰۰۹۲۰۳/۵	۱۹۵۲۴/۱	
۳۱	آستارا	-۵۵/۸۱	۰/۷۹	۱/۰۷	۱۰۰۱۷۸۰۴۲	۱۳۶۰۴۹۴۵۴	۳۵۱۵۰۷۷۵۹۹/۳	۴۳۹۲۷۱/۹	۰/۴۷	۰/۵۱	۷۰۴۳۷۶۰۷	۷۷۴۱۹۵۹۵	۲۲۳۱۶۵۹۰۷۳/۸	۱۹۴۱۲۸/۱	
۳۲	خسروی	۳۳/۴۲	۰/۳۱	۱/۰۵	۳۹۷۶۴۰۱۱	۵۳۰۴۱۱۴۱	۱۳۹۲۷۴۴۴۷۰/۹	۴۳۱۰۴۲/۴	۰/۴۶	۱/۵۲	۶۸۶۳۸۳۷۱	۷۶۰۱۰۰۷۱	۲۲۳۵۵۶۲۰۶/۳	۵۷۵۰۸۴/۶	
۳۳	پیرانشهر	-۷۲/۲۹	۰/۵۴	۰/۷۸	۶۸۲۱۲۰۵۶	۹۲۸۳۰۷۶۵	۲۳۹۰۵۴۹۹۵۳/۰	۳۱۹۴۳۷/۳	۰/۴۲	۰/۲۳	۶۲۲۴۹۴۴۰	۶۸۸۲۰۵۷۵	۲۰۰۰۰۹۶۸۹۶/۱	۸۸۵۲۹/۳	
۳۴	سمنان	-۲۵/۵۶	۰/۴۵	۰/۹۷	۵۷۴۴۰۹۶۵	۷۸۰۲۳۲۶۳	۲۰۱۴۹۳۲۲۸۳/۷	۳۹۷۸۴۹/۸	۰/۳۹	۰/۷۸	۵۸۵۹۹۳۶۰	۶۴۶۸۶۷۲۸	۱۸۸۰۰۲۳۳۲۶/۴	۲۹۶۱۵۳/۲	
۳۵	اینچه برون	۳۳/۵۱	۰/۲۶	۰/۳۹	۳۲۷۶۸۱۴۲	۴۴۳۲۲۶۲۷	۱۱۴۸۰۱۷۹۶۰/۹	۱۵۸۹۶۵/۰	۰/۳۹	۰/۵۶	۵۸۳۹۹۸۰۰	۶۴۶۲۷۴۴۱	۱۸۹۴۸۲۲۹۹۷/۸	۲۱۲۲۳۱/۹	
۳۶	زاهدان	۳۱/۲۱	۰/۳۷	۰/۴۰	۴۷۱۴۳۳۸۸	۶۳۸۷۱۹۶۵	۱۶۵۱۸۴۲۹۷۷/۳	۱۶۴۳۱۱/۱	۰/۳۹	۰/۵۷	۵۷۶۳۹۶۶۴	۶۳۶۶۷۵۳۰	۱۸۴۲۸۶۶۸۷۵/۱	۲۱۵۵۸۹/۱	
۳۷	بندر لنگه	۵/۷۸	۰/۳۶	۰/۴۶	۴۵۴۱۰۷۰۰	۶۱۴۳۳۱۵۰	۱۵۹۱۳۵۱۰۷۳/۱	۱۸۹۳۲۴/۳	۰/۳۶	۰/۵۳	۵۳۲۳۵۶۸۵	۵۹۰۹۱۵۸۸	۱۷۲۴۵۶۱۸۷۶/۶	۲۰۰۲۶۸/۶	
۳۸	بازارچه میلک	-۱۹/۴۱	۰/۲۴	۰/۱۹	۳۰۰۲۴۰۹۶	۴۰۷۷۵۲۴۶	۱۰۵۲۸۵۴۸۲۶/۰	۷۸۱۲۳/۷	۰/۳۵	۰/۱۷	۵۳۱۶۲۵۹۱	۵۸۳۷۳۲۲۸	۱۶۸۱۱۹۵۹۷۳/۶	۶۲۹۶۱/۸	
۳۹	ساوه	-۵/۷۷	۰/۳۸	۰/۲۸	۴۷۹۳۷۹۵۹	۶۴۹۴۰۳۵۵	۱۶۷۹۹۱۶۵۳۵/۳	۱۱۲۷۸۱/۰	۰/۳۵	۰/۲۸	۵۱۶۰۰۵۲۵	۵۷۰۳۴۲۲۸	۱۶۵۸۷۸۲۲۹۰/۴	۱۰۶۲۶۹/۷	
۴۰	همدان	۴۰/۳۱	۰/۲۱	۰/۸۵	۲۷۱۱۹۳۸۳	۳۶۷۴۴۲۷۴	۹۵۰۴۳۰۷۱۷/۵	۳۴۶۰۴۹/۱	۰/۳۰	۱/۲۸	۴۴۵۹۱۷۱۵	۴۹۲۴۶۴۳۳	۱۴۳۳۵۵۷۰۷۰/۶	۴۸۵۵۳۸/۷	
۴۱	منطقه ویژه اقتصادی شیراز	۱۸۵۳/۴۳	۰/۰۵	۰/۰۱	۶۲۷۴۴۲۳	۸۲۳۷۲۲۸	۲۱۹۱۴۷۱۲۱/۵	۵۸۴۹/۸	۰/۳۰	۰/۳۰	۴۴۴۵۳۱۲۴	۴۹۱۱۶۸۶۵	۱۴۲۶۴۰۹۰۱۴/۳	۱۱۴۲۷۱/۳	
۴۲	گنبد کاووس	۰/۵۷	۰/۳۲	۰/۱۰	۴۰۲۵۷۸۶۰	۵۴۳۶۶۰۱۲	۱۴۱۱۴۵۷۵۷۳/۸	۴۱۵۸۵/۵	۰/۲۸	۰/۱۱	۴۲۱۰۷۸۶۳	۴۶۲۷۳۶۵۰	۱۳۲۳۳۹۸۸۳۹/۵	۴۱۸۲۴/۱	
۴۳	شهرکرد	-۶۳/۱۹	۰/۴۳	۰/۴۸	۵۳۹۵۷۶۸۶	۷۳۵۱۱۳۵۰	۱۸۹۳۳۰۵۲۹۸/۳	۱۹۶۶۴۲/۹	۰/۲۸	۰/۱۹	۴۱۲۲۳۵۹۳	۴۵۳۸۱۵۷۰	۱۳۱۱۹۸۸۱۷۲/۹	۷۲۳۷۹/۷	
۴۴	دوغارون	-۲۲/۹۹	۰/۴۳	۰/۷۳	۵۵۲۱۸۱۶۹	۷۴۶۱۵۴۹۰	۱۹۳۶۵۲۵۶۹۴/۷	۲۹۸۴۸۶/۸	۰/۲۶	۰/۶۱	۳۸۱۷۷۰۴۴	۴۲۲۲۴۲۸۵	۱۲۳۲۸۷۳۱۲۴/۱	۲۲۹۸۵۸/۴	
۴۵	بجنورد	۱۳/۸۷	۰/۲۱	۰/۲۳	۲۷۱۳۸۴۶۷	۳۶۶۷۲۱۹۵	۹۵۰۱۳۵۲۵۰/۳	۹۵۶۳۹/۰	۰/۲۵	۰/۲۹	۳۷۵۴۷۵۹۴	۴۱۳۹۲۱۸۸	۱۲۰۳۸۳۵۰۲۹/۲	۱۰۸۲۴۳/۳	
۴۶	لطف آباد	۱/۱۸	۰/۲۱	۰/۲۷	۲۶۷۶۶۷۴۴	۳۶۱۲۸۱۸۴	۹۳۸۴۶۷۹۷۵/۳	۱۰۸۴۵۳/۹	۰/۲۵	۰/۲۹	۳۷۲۲۷۷۲	۴۱۰۶۵۲۷۲	۱۱۹۲۶۱۶۳۵۶/۹	۱۰۹۷۲۹/۷	
۴۷	منطقه آزاد بندر انزلی	-۸۳/۷۶	۰/۳۸	۰/۸۴	۴۸۱۹۹۴۷۹	۶۵۴۱۶۲۳۶	۱۶۸۹۶۷۷۱۶۹/۵	۳۴۳۹۱۲/۷	۰/۲۵	۰/۱۵	۳۶۵۷۰۷۶۴	۴۰۵۰۶۵۲۴	۱۱۷۸۹۸۱۰۰۳/۷	۵۵۸۵۳/۰	
۴۸	امیرآباد	-۵۴/۳۱	۰/۴۶	۲/۲۶	۵۸۳۴۲۷۹۰	۷۹۰۰۵۰۵۰	۲۰۴۵۵۷۹۶۱۷/۵	۹۲۴۸۸۶/۴	۰/۲۳	۱/۱۱	۳۴۷۷۲۵۴۵	۳۸۴۱۴۶۴۰	۱۱۱۷۷۲۶۶۸۱/۹	۴۲۲۵۷۸/۷	



کمرک جمهوری اسلامی ایران

جدول شماره ۱۴ - آمار مقایسه ای صادرات کمرکات - به ترتیب ارزش در سال ۱۳۹۴

فروردین تا شهریور ماه ۱۳۹۴

صفحه : ۱۲۷

ردیف	نام کمرک	فروردین تا شهریور ماه ۱۳۹۴						فروردین تا شهریور ماه ۱۳۹۳					
		وزن تن	ارزش دلار	ارزش هزار ریال	وزن تن	ارزش دلار	ارزش هزار ریال	سهم هر کمرک		سهم هر کمرک		وزن	ارزش
								وزن	ارزش	وزن	ارزش		
۴۹	ماهیرود	۳۹۵۶۱/۵	۳۷۸۱۲۶۴۰	۱۰۹۹۷۶۴۷۳۱/۶	۳۵۹۹۲/۱	۳۰۰۷۲۷۶۰	۷۸۴۴۵۲۶۸۷/۷	۰/۲۳	۰/۱۰	۳۴۲۳۱۸۳۴	۳۷۸۱۲۶۴۰	۱۰۹۹۷۶۴۷۳۱/۶	۳۹۵۶۱/۵
۵۰	منطقه ازاد جلفا	۴۲۲۵۱/۲	۳۷۵۶۸۴۰۰	۱۰۹۳۰۴۹۵۳۰/۵	۵۹۵۳۵/۵	۳۶۰۷۸۲۸۵	۹۳۵۱۱۶۳۹۴/۳	۰/۲۳	۰/۱۱	۳۳۹۴۱۴۰۵	۳۷۵۶۸۴۰۰	۱۰۹۳۰۴۹۵۳۰/۵	۴۲۲۵۱/۲
۵۱	مجتمع فولاد مبارکه	۴۵۶۶۷/۰	۳۷۴۳۹۲۲۷	۱۰۹۰۳۱۵۴۶۵/۸	۷۲۴۳۳/۱	۶۵۲۶۱۲۸۷	۱۶۸۶۱۴۵۴۲۳/۳	۰/۲۳	۰/۱۲	۳۳۷۸۳۱۲۵	۳۷۴۳۹۲۲۷	۱۰۹۰۳۱۵۴۶۵/۸	۴۵۶۶۷/۰
۵۲	منطقه ازاد اروند(خرمشهر)	۳۱۵۳۹۴/۳	۳۲۹۷۷۵۳۳	۹۵۴۳۵۲۹۰۵/۵	۰/۰	۰	۰/۰	۰/۲۰	۰/۸۳	۲۹۸۷۴۰۱۶	۳۲۹۷۷۵۳۳	۹۵۴۳۵۲۹۰۵/۵	۳۱۵۳۹۴/۳
۵۳	منطقه ویژه پیام	۲۳۵۳۳/۴	۳۲۱۹۸۷۵۰	۹۳۶۲۶۱۶۲۰/۵	۲۰۳۴۶/۰	۲۳۰۲۴۷۳۰	۵۹۵۳۶۲۹۱۵/۳	۰/۲۰	۰/۰۶	۲۹۱۱۲۸۶۶	۳۲۱۹۸۷۵۰	۹۳۶۲۶۱۶۲۰/۵	۲۳۵۳۳/۴
۵۴	منطقه آزاد حسن رود	۶۲۹۹/۹	۳۱۵۸۴۱۱۴	۹۱۶۹۱۵۴۸۶/۱	۵۷/۳	۷۶۳۷۱۴	۱۹۷۱۵۰۷۴/۷	۰/۱۹	۰/۰۲	۲۸۵۵۴۱۳۷	۳۱۵۸۴۱۱۴	۹۱۶۹۱۵۴۸۶/۱	۶۲۹۹/۹
۵۵	سرو	۳۵۹۴۴/۴	۳۱۴۱۷۲۵۲	۹۱۰۸۲۳۵۹۷/۹	۱۶۰۶۳/۳	۲۶۳۱۳۱۳۱	۶۸۴۳۶۱۶۳۳/۷	۰/۱۹	۰/۰۹	۲۸۵۷۹۱۰۲	۳۱۴۱۷۲۵۲	۹۱۰۸۲۳۵۹۷/۹	۳۵۹۴۴/۴
۵۶	سرخس	۱۸۰۲۱۷/۷	۲۹۲۴۹۲۷۲	۸۵۴۵۰۷۳۹۴/۳	۳۱۴۸۳/۷	۴۰۵۶۱۱۳۵	۱۰۴۹۶۹۹۷۳۶/۴	۰/۱۸	۰/۴۸	۲۶۴۷۹۱۴۹	۲۹۲۴۹۲۷۲	۸۵۴۵۰۷۳۹۴/۳	۱۸۰۲۱۷/۷
۵۷	بازرگان	۵۵۵۲۲/۵	۲۹۲۱۵۹۶۰	۸۴۱۴۶۴۵۶۷/۹	۵۹۸۲۳/۱	۳۰۱۰۷۹۸۵	۷۷۹۵۶۶۶۲۳/۷	۰/۱۸	۰/۱۵	۲۶۶۳۸۱۴۱	۲۹۲۱۵۹۶۰	۸۴۱۴۶۴۵۶۷/۹	۵۵۵۲۲/۵
۵۸	سیرجان	۵۰۴۹/۳	۲۹۰۳۰۷۶۵	۸۴۲۲۱۴۸۷۷/۳	۴۸۷۸/۲	۳۳۴۷۰۰۰۵	۸۵۹۴۸۹۵۶۰/۵	۰/۱۸	۰/۰۱	۲۶۱۷۶۰۷۶	۲۹۰۳۰۷۶۵	۸۴۲۲۱۴۸۷۷/۳	۵۰۴۹/۳
۵۹	چناب - مرزبستان	۲۰۸۲۳۱/۲	۲۸۲۸۳۰۳۵	۸۰۱۰۶۲۴۰۶/۰	۵۴۹۲۶۰/۱	۷۴۱۲۸۰۹۳	۱۹۲۴۹۱۹۲۵۶/۷	۰/۱۷	۰/۵۵	۲۵۹۱۷۳۷۴	۲۸۲۸۳۰۳۵	۸۰۱۰۶۲۴۰۶/۰	۲۰۸۲۳۱/۲
۶۰	میلک	۷۵۴۲۳/۶	۲۸۱۴۸۰۲۰	۸۱۵۲۱۳۳۴۶/۵	۱۵۸۹۷۱/۶	۲۷۷۰۳۲۹۴	۷۱۳۳۷۲۶۳۸/۷	۰/۱۷	۰/۲۰	۲۵۴۶۶۲۳۸	۲۸۱۴۸۰۲۰	۸۱۵۲۱۳۳۴۶/۵	۷۵۴۲۳/۶
۶۱	منطقه ویژه دوغارون	۵۸۳۰۶/۷	۲۷۰۴۶۷۲۶	۷۷۳۳۷۴۸۵۳/۳	۰/۰	۰	۰/۰	۰/۱۶	۰/۱۵	۲۴۷۲۹۴۱۲	۲۷۰۴۶۷۲۶	۷۷۳۳۷۴۸۵۳/۳	۵۸۳۰۶/۷
۶۲	بازارچه میرجاوه	۵۷۵۸۷/۸	۲۶۸۵۲۵۳۸	۷۷۳۳۷۴۸۵۳/۳	۳۲۹۰۲/۲	۲۲۵۲۴۲۹۱	۵۸۷۱۷۰۱۳۲/۹	۰/۱۶	۰/۱۵	۲۴۴۳۱۸۹۶	۲۶۸۵۲۵۳۸	۷۷۳۳۷۴۸۵۳/۳	۵۷۵۸۷/۸
۶۳	گرگان	۱۶۹۶۶/۶	۲۲۴۱۹۲۳۱	۶۴۹۲۴۵۸۹۹/۷	۲۲۲۱۷/۴	۲۶۱۱۵۰۹۳	۶۷۶۲۲۵۳۹۹/۷	۰/۱۴	۰/۰۴	۲۰۲۸۹۸۶۵	۲۲۴۱۹۲۳۱	۶۴۹۲۴۵۸۹۹/۷	۱۶۹۶۶/۶
۶۴	اهواز	۲۵۳۸۳/۵	۲۱۳۲۱۹۴۳	۶۲۳۰۹۲۹۷۵/۳	۲۱۵۳۶/۵	۲۱۰۸۲۷۵۰	۵۴۵۳۴۱۴۳۸/۶	۰/۱۳	۰/۰۷	۱۹۲۸۲۹۳۱	۲۱۳۲۱۹۴۳	۶۲۳۰۹۲۹۷۵/۳	۲۵۳۸۳/۵
۶۵	بازارچه پرویزخان	۵۵۷۴۷/۳	۲۱۲۶۴۷۹۴	۶۰۴۰۱۳۴۷۰/۹	۳۸۸۹۸/۰	۱۱۴۵۰۷۵۸	۴۰۲۲۳۰۸۵۴/۶	۰/۱۳	۰/۱۵	۱۹۵۱۹۲۵۸	۲۱۲۶۴۷۹۴	۶۰۴۰۱۳۴۷۰/۹	۵۵۷۴۷/۳
۶۶	ساری	۲۲۳۶۳/۱	۲۱۲۳۴۱۲۷	۶۱۳۶۹۴۷۸۷/۳	۲۱۶۴۴/۵	۱۷۹۵۵۳۵۷	۴۶۶۴۹۲۹۰/۱۰	۰/۱۳	۰/۰۶	۱۹۲۵۹۴۲۷	۲۱۲۳۴۱۲۷	۶۱۳۶۹۴۷۸۷/۳	۲۲۳۶۳/۱
۶۷	جلفا	۲۶۴۹۲/۲	۲۱۲۰۵۰۴۵	۶۱۳۴۷۰۳۳۴/۶	۳۵۰۱۳/۷	۳۰۶۰۸۰۲۴	۷۹۱۶۸۰۸۷۳/۰	۰/۱۳	۰/۰۷	۱۹۲۲۶۹۰۲	۲۱۲۰۵۰۴۵	۶۱۳۴۷۰۳۳۴/۶	۲۶۴۹۲/۲
۶۸	بیرجند	۱۴۵۲۰۷/۴	۲۰۴۱۴۵۲۰	۵۹۰۲۶۱۲۵۵/۲	۹۰۵۷۹/۷	۱۹۲۶۸۱۸۵	۶۷۵۱۰۷۲۳۰/۸	۰/۱۲	۰/۳۸	۱۸۵۳۵۳۴۰	۲۰۴۱۴۵۲۰	۵۹۰۲۶۱۲۵۵/۲	۱۴۵۲۰۷/۴
۶۹	فرودگاه شیراز	۱۵۵۹۹/۵	۱۷۷۲۲۸۳۶	۵۶۶۹۳۱۱۴۸/۵	۱۱۴۶۹/۲	۱۱۶۱۳۴۵۴	۴۰۷۰۱۳۸۵۱/۲	۰/۱۲	۰/۰۴	۱۷۷۲۲۸۳۶	۱۷۷۲۲۸۳۶	۵۶۶۹۳۱۱۴۸/۵	۱۵۵۹۹/۵
۷۰	منطقه ویژه اقتصادی لرسنان	۲۶۰۵۵/۷	۱۷۳۲۲۵۴۲	۵۰۵۱۲۰۷۹۲/۳	۴۵/۳	۵۲۵۲۰	۱۸۱۱۷۱۲/۷	۰/۱۱	۰/۰۷	۱۵۷۰۶۰۱۴	۱۷۳۲۲۵۴۲	۵۰۵۱۲۰۷۹۲/۳	۲۶۰۵۵/۷
۷۱	آبادان	۳۷۹۷۱/۳	۱۶۴۱۳۱۸۹	۴۷۶۲۷۰۸۶۵/۹	۴۹۴۳۳/۹	۲۱۰۴۷۲۷۱	۵۴۵۳۲۲۰۲۳/۶	۰/۱۰	۰/۱۰	۱۴۸۸۱۱۸۴	۱۶۴۱۳۱۸۹	۴۷۶۲۷۰۸۶۵/۹	۳۷۹۷۱/۳
۷۲	بازارچه ماهیرود	۱۲۳۱۵۵/۰	۱۵۹۸۹۲۹۶	۴۶۲۰۳۶۹۲۹/۶	۹۲۲۱۸/۹	۸۸۹۳۰۰۷	۳۱۱۷۱۵۰۱۹/۶	۰/۱۰	۰/۳۲	۱۴۵۱۲۲۸۴	۱۵۹۸۹۲۹۶	۴۶۲۰۳۶۹۲۹/۶	۱۲۳۱۵۵/۰



کمرک جمهوری اسلامی ایران

جدول شماره ۱۴ - آمار مقایسه ای صادرات کمرکات - به ترتیب ارزش در سال ۱۳۹۴

فروردین تا شهریور ماه ۱۳۹۴

صفحه : ۱۲۸

ردیف	نام کمرک	فروردین تا شهریور ماه ۱۳۹۳						فروردین تا شهریور ماه ۱۳۹۴							
		درصد تغییرات		سهم هر کمرک		ارزش یورو	ارزش دلار	ارزش هزار ریال	وزن تن	سهم هر کمرک		ارزش یورو	ارزش دلار	ارزش هزار ریال	وزن تن
		وزن	ارزش	وزن	ارزش					وزن	ارزش				
۷۳	منطقه ویژه اقتصادی سرخس	۱۰۰/۰۰	۱۰۰/۰۰	۰/۰۰	۰/۰۰	۰	۰	۰/۰	۰/۰	۰/۰۹	۰/۰۴	۱۴۳۰۹۷۴۶	۱۵۴۵۵۱۶۳	۴۳۹۲۴۹۴۹۰/۳	۱۵۹۵۸/۰
۷۴	ملایر	-۴۹/۴۳	-۵۸/۷۳	۰/۱۶	۰/۳۹	۲۰۴۷۵۰۸۷	۲۷۸۸۶۴۴۷	۷۱۷۷۳۳۲۹۲/۱	۱۵۸۰۳۵/۵	۰/۰۹	۰/۱۷	۱۲۸۴۵۲۷۴	۱۴۱۰۲۳۴۶	۴۰۵۹۱۸۹۵۲/۹	۶۵۲۱۶/۰
۷۵	بازارچه دوغارون	۲۱/۲۰	۲۲/۷۳	۰/۰۷	۰/۰۷	۸۴۹۳۲۷۰	۱۱۴۹۲۹۲۳	۲۹۸۰۵۸۴۸۴/۷	۲۸۸۲۰/۰	۰/۰۸	۰/۰۹	۱۲۷۰۴۰۱۱	۱۳۹۲۹۹۹۲	۳۹۷۴۷۳۶۷۰/۶	۳۵۳۶۹/۵
۷۶	بیله سوار	-۲۵/۱۲	-۲۹/۰۱	۰/۱۱	۰/۰۸	۱۳۸۱۹۹۷۱	۱۸۵۸۹۸۸۵	۴۸۳۸۳۲۱۲۲/۶	۳۴۲۰۷/۲	۰/۰۸	۰/۰۶	۱۲۶۳۷۷۰۲	۱۳۹۱۹۹۲۳	۴۰۲۴۶۰۶۶۰/۳	۲۴۲۸۴/۴
۷۷	سندج	۳۳/۳۷	۶۳/۹۹	۰/۰۶	۰/۰۳	۷۵۳۱۴۴۶	۱۰۲۱۹۴۰۷	۲۶۳۵۸۳۶۸۴/۶	۱۲۱۴۸/۲	۰/۰۸	۰/۰۵	۱۲۲۸۶۵۷۰	۱۳۶۲۹۷۶۰	۳۹۸۵۹۹۹۹۱/۵	۱۹۹۲۱/۷
۷۸	فرودگاه اصفهان	-۲۴/۹۷	۵۶/۰۱	۰/۱۰	۰/۰۰	۱۳۲۱۱۵۰۵	۱۷۹۱۸۷۰۹	۴۶۳۰۵۴۵۹۷/۳	۷۰/۹	۰/۰۸	۰/۰۰	۱۲۱۶۴۶۵۳	۱۳۴۴۳۸۲۷	۳۹۰۴۷۰۷۳۸/۴	۱۱۰/۶
۷۹	گناوه	۱۱۶۶/۹۴	۶۳/۶۵	۰/۰۱	۰/۰۱	۷۲۹۱۳۶	۹۷۹۵۴۷	۲۵۵۴۲۴۱۶/۳	۵۸۳۹/۰	۰/۰۸	۰/۰۳	۱۱۲۶۲۱۰۳	۱۲۴۱۰۳۰۰	۳۶۰۴۵۳۶۸/۷	۹۵۵۵/۳
۸۰	مراغه	-۱۹/۰۲	-۱۶/۱۱	۰/۰۹	۰/۱۱	۱۱۰۶۹۲۵۶	۱۴۹۹۰۵۵۵	۳۸۷۸۳۳۳۵۷/۵	۴۴۵۵۱/۷	۰/۰۷	۰/۱۰	۱۰۹۶۹۰۶۰	۱۲۱۳۹۹۶۳	۳۵۳۶۱۶۶۱۶/۳	۳۷۳۷۵/۸
۸۱	بندر ترکمن	-۳۵/۶۱	-۱۲/۴۰	۰/۱۱	۰/۰۳	۱۳۷۳۰۰۳۱	۱۸۵۷۹۳۵۱	۴۸۱۲۳۲۸۳۸/۵	۱۲۳۳۸/۵	۰/۰۷	۰/۰۳	۱۰۸۲۷۱۲۹	۱۱۹۶۳۵۳۶	۳۴۷۳۴۴۵۳۶/۸	۱۰۸۰۸/۶
۸۲	چوئیده	-۲۳/۷۰	-۷۳/۳۲	۰/۰۸	۰/۰۴	۱۰۷۸۹۸۵۶	۱۴۴۹۴۴۶۷	۳۷۷۴۴۴۹۱/۵	۱۷۳۷۵/۸	۰/۰۷	۰/۰۱	۱۰۰۲۸۶۳۹	۱۱۰۵۸۹۹۳	۳۲۲۸۲۰۷۹۵/۶	۴۶۳۵/۳
۸۳	میرجاوه	۷۳/۴۱	۶۷۵/۴۸	۰/۰۴	۰/۰۳	۴۶۲۳۶۷۴	۶۲۴۲۲۴۳	۱۶۱۸۸۹۲۵۴/۱	۱۴۰۵۹/۴	۰/۰۷	۰/۲۹	۹۷۸۷۰۴۳	۱۰۸۲۴۸۳۲	۳۱۲۷۷۴۵۶۹/۰	۱۰۹۰۲۷/۹
۸۴	اردبیل	-۱۴/۲۶	-۱۴/۷۴	۰/۰۶	۰/۰۲	۸۱۳۵۹۹۴	۱۱۰۳۳۶۴۰	۲۸۵۳۳۷۲۴/۲	۸۴۵۱/۷	۰/۰۶	۰/۰۲	۸۵۷۰۷۶۷	۹۴۶۰۶۴۵	۲۷۴۹۵۲۶۸۸/۸	۷۲۰۶/۱
۸۵	بانه	-۵۷/۰۴	-۶۶/۹۳	۰/۱۲	۰/۴۶	۱۵۱۹۷۲۸۶	۲۰۶۷۸۲۹۵	۵۳۲۹۵۱۲۹۹/۶	۱۸۶۳۳۱/۴	۰/۰۵	۰/۱۶	۸۰۵۰۰۵۶	۸۸۸۳۲۴۷	۲۵۷۴۹۲۷۱۸/۷	۶۱۶۱۷/۲
۸۶	بازارچه کیله سردشت	-۲۳/۹۴	-۴۲/۴۸	۰/۰۷	۰/۱۰	۸۴۵۸۸۳۸	۱۱۴۷۲۸۹۷	۲۹۶۵۰۷۱۹۷/۳	۴۲۰۶۶/۶	۰/۰۵	۰/۰۶	۷۸۹۷۵۰۱	۸۷۲۵۹۴۵	۲۵۴۱۳۹۳۰/۱	۲۴۱۹۷/۲
۸۷	منطقه ویژه اقتصادی ارگ جدید بیم	۶۳۱۸/۸۵	۳۴۴۸۹۵/۶۳	۰/۰۰	۰/۰۰	۷۹۰۰۸	۱۰۷۸۶۰	۲۶۸۱۹۴۳/۱	۱/۱	۰/۰۴	۰/۰۱	۶۲۳۹۰۳۱	۶۹۲۳۳۸۱	۲۰۱۳۲۸۸۴۵/۹	۳۷۹۵/۰
۸۸	بازارچه باجگیران	-۴۴/۶۲	-۳۲/۸۸	۰/۰۷	۰/۰۰	۸۹۹۰۲۹۳	۱۲۱۸۵۹۵۲	۳۱۵۵۱۴۷۹۳/۲	۱۵۱۹/۴	۰/۰۴	۰/۰۰	۶۱۵۴۶۵۵	۶۷۴۸۵۸۲	۱۹۴۴۰۶۰۴۱/۱	۱۰۱۹/۸
۸۹	بازارچه شوشی	۱۲/۲۸	-۲۰/۸۳	۰/۰۳	۰/۰۳	۳۹۲۰۶۹۴	۵۳۲۵۱۹۰	۱۳۷۳۴۶۳۰۲/۵	۱۳۵۲۳/۳	۰/۰۴	۰/۰۳	۵۴۲۵۰۸۴	۵۹۷۸۹۶۳	۱۷۳۳۷۷۴۵۲/۱	۱۰۷۰۶/۷
۹۰	خوی	-۱۷/۲۰	-۰/۸۴	۰/۰۴	۰/۰۲	۴۷۶۵۲۹۷	۶۳۹۷۵۵۲	۱۶۶۵۸۴۶۷۱/۰	۹۷۸۹/۵	۰/۰۳	۰/۰۳	۴۷۸۷۹۴۴	۵۲۹۷۳۶۱	۱۵۴۸۱۲۹۱۲/۱	۹۷۰۷/۰
۹۱	منطقه ویژه اقتصادی سلفچگان	۱۹۹/۲۲	۵۵۸۹/۹۶	۰/۰۱	۰/۰۰	۱۲۶۱۰۴۸	۱۷۰۱۷۲۷	۴۴۲۵۷۰۴۲/۶	۶۸۱/۰	۰/۰۳	۰/۱۰	۴۶۱۵۶۸۲	۵۰۹۱۹۵۸	۱۴۷۱۶۲۰۱۲/۲	۳۸۷۴۹/۸
۹۲	باجگیران	-۲۳/۶۷	-۲۶/۷۲	۰/۰۴	۰/۰۲	۴۸۰۱۱۵۶	۶۵۲۲۷۲۹	۱۶۸۳۲۵۱۵۲/۸	۸۵۶۴/۷	۰/۰۳	۰/۰۲	۴۴۸۹۴۱۶	۴۹۷۸۴۸۲	۱۴۵۴۰۴۱۶۲/۸	۶۲۷۶/۰
۹۳	بازارچه کوهک-سراوان	-۴۸/۰۲	-۳۳/۶۷	۰/۰۵	۰/۰۲	۶۶۴۱۴۸۹	۹۰۴۸۴۵۱	۲۳۲۳۴۶۳۱/۶	۶۱۵۲/۳	۰/۰۳	۰/۰۱	۴۲۵۵۸۷۱	۴۷۰۳۱۵۴	۱۳۵۴۳۷۱۲۵/۸	۴۰۸۰/۹
۹۴	اروندکنار	-۲۸/۴۷	-۷۴/۰۳	۰/۰۴	۰/۰۱	۴۸۶۲۱۴۲	۶۵۵۸۱۹۷	۱۷۰۱۲۵۳۰۸/۲	۴۲۵۶/۶	۰/۰۳	۰/۰۰	۴۲۶۸۶۷۶	۴۶۹۱۳۳۴	۱۳۶۵۳۴۵۲/۵	۱۱۰۵/۶
۹۵	چابهار	۱۴۵۹/۶۴	۴۹۳۳۴/۴۳	۰/۰۰	۰/۰۰	۲۰۶۳۴۹	۲۸۳۹۷۴	۷۲۵۸۰۶۵/۲	۲۲۱/۳	۰/۰۳	۰/۲۹	۴۰۳۴۲۷۴	۴۴۲۸۹۸۰	۱۲۸۸۶۳۲۳۵/۰	۱۰۹۴۱۴/۲
۹۶	بروجن	-۳۸/۷۵	-۴۵/۳۲	۰/۰۴	۰/۰۳	۴۶۳۲۴۷۵	۶۲۴۲۹۶۵	۱۶۲۱۹۹۶۱۰/۵	۱۲۵۰۸/۷	۰/۰۲	۰/۰۲	۳۴۶۱۶۷۷	۳۸۲۳۷۹۴	۱۱۰۷۷۵۴۵۷/۳	۶۸۴۰/۳



گمرک جمهوری اسلامی ایران

جدول شماره ۱۴ - آمار مقایسه ای صادرات گمرکات - به ترتیب ارزش در سال ۱۳۹۴

فروردین تا شهریور ماه ۱۳۹۴

صفحه : ۱۲۹

ردیف	نام گمرک	فروردین تا شهریور ماه ۱۳۹۳						فروردین تا شهریور ماه ۱۳۹۴							
		درصد تغییرات		سهم هر گمرک		ارزش یورو	ارزش دلار	ارزش هزار ریال	وزن تن	سهم هر گمرک		ارزش یورو	ارزش دلار	ارزش هزار ریال	وزن تن
		وزن	ارزش	وزن	ارزش					وزن	ارزش				
۹۷	نوردوز	۷/۸۱	۳۶/۱۷	۰/۰۲	۰/۰۴	۲۵۵۳۹۰۸	۳۴۵۷۹۴۸	۸۹۶۶۴۸۱۳/۴	۱۷۹۸۹/۸	۰/۰۲	۰/۰۶	۳۳۹۴۰۰۸	۳۷۲۸۱۶۲	۱۰۷۴۶۳۵۷۲/۷	۲۴۴۹۷/۴
۹۸	مهباد	-۵۲/۰۶	-۵۴/۶۳	۰/۰۴	۰/۰۹	۵۶۶۹۹۲۷	۷۷۰۴۷۹۵	۱۹۸۷۴۷۱۰۳/۳	۳۵۹۰۴/۷	۰/۰۲	۰/۰۴	۳۳۵۶۷۰۴	۳۶۹۳۶۵۶	۱۰۷۰۱۵۰۸۵/۸	۱۶۲۹۱/۳
۹۹	دبلم	۵۱۷۸/۸	۶۵۷۹/۴	۰/۰۰	۰/۰۰	۴۵۴۳۱	۶۰۲۰۳	۱۵۷۷۴۱۳/۶	۲۱/۴	۰/۰۲	۰/۰۰	۲۸۸۱۳۲۶	۳۱۷۸۰۰۶	۹۲۶۳۲۵۲۶/۴	۱۴۳۱/۵
۱۰۰	بازارچه رازی-خوی	-۳۳/۳۶	-۲۱/۶۸	۰/۰۳	۰/۰۳	۳۳۰۹۹۶۲	۴۵۵۶۱۰۸	۱۱۵۵۲۸۳۰۳/۹	۱۳۲۵۰/۵	۰/۰۲	۰/۰۳	۲۸۱۲۷۱۵	۳۰۳۶۳۷۸	۸۵۸۱۰۷۶۳/۳	۱۰۳۷۷/۳
۱۰۱	خرم آباد	-۸۲/۷۶	-۹۴/۷۶	۰/۱۰	۰/۱۷	۱۲۴۲۷۸۴۶	۱۶۸۶۲۱۱۷	۴۳۶۱۷۴۶۰۶/۹	۶۸۵۷۹/۲	۰/۰۲	۰/۰۱	۲۶۲۱۱۳۵	۲۹۰۶۵۹۳	۸۴۶۱۱۶۹۹/۰	۳۵۹۱/۶
۱۰۲	فرودگاه لار	-۷۱/۳۴	-۷۹/۸۸	۰/۰۶	۰/۵۱	۷۳۵۴۵۴۶	۹۹۹۵۰۰۵	۲۵۷۷۵۱۰۱۷/۸	۲۰۷۹۸۴/۶	۰/۰۲	۰/۱۱	۲۵۹۹۸۷۴	۲۸۶۴۵۱۰	۸۲۲۱۸۲۸۶/۱	۴۱۸۳۷/۷
۱۰۳	بازارچه مهران	-۷۵/۵۲	-۷۳/۵۷	۰/۰۶	۰/۰۹	۷۹۲۳۷۸۵	۱۰۶۳۵۷۵۷	۲۷۸۴۶۷۳۰۱/۰	۳۷۱۷۷/۶	۰/۰۲	۰/۰۳	۲۴۰۲۶۰۷	۲۶۰۴۱۱۸	۷۳۹۵۳۵۵۰/۰	۹۸۲۵/۵
۱۰۴	یاسوج	-۲/۱۱	-۸۲/۱۳	۰/۰۱	۰/۰۱	۱۵۱۷۳۸۷	۲۰۶۵۴۰۴	۵۳۲۸۷۲۴۰/۳	۲۴۶۴/۹	۰/۰۱	۰/۰۰	۱۸۳۲۴۱۵	۲۰۲۱۸۸۶	۵۸۷۴۸۱۸۶/۲	۴۴۰/۴
۱۰۵	کیش	۱۰۰/۰۰	۱۰۰/۰۰	۰/۰۰	۰/۰۰	.	.	۰/۰	۰/۰	۰/۰۱	۰/۰۰	۱۴۶۱۳۶۴	۱۵۵۴۰۹۳	۴۳۹۱۴۰۰۰/۰	۱۵/۰
۱۰۶	بازارچه صنم بلاغی	-۷۶/۸۳	-۸۰/۷۰	۰/۰۳	۰/۰۱	۴۱۹۵۵۳۳	۵۷۰۶۵۰۷	۱۴۶۹۰۳۲۶۵/۱	۵۳۵۸/۸	۰/۰۱	۰/۰۰	۱۲۱۴۳۳۳	۱۳۲۲۱۲۶	۳۷۴۰۸۴۹۶/۶	۱۰۳۴/۲
۱۰۷	منطقه ویژه بوشهر	۱۰۰/۰۰	۱۰۰/۰۰	۰/۰۰	۰/۰۰	.	.	۰/۰	۰/۰	۰/۰۱	۰/۰۱	۸۹۴۸۲۰	۹۷۰۹۷۷	۲۷۳۸۳۷۳۳/۸	۲۱۴۱/۲
۱۰۸	فرودگاه لامرد	-۴۵/۶۷	-۴۶/۳۲	۰/۰۱	۰/۱۰	۱۱۹۱۹۸۲	۱۵۸۶۱۵۲	۴۲۱۱۳۹۲۵/۰	۴۰۵۰۰/۰	۰/۰۱	۰/۰۶	۷۵۰۰۷۲	۸۶۱۷۶۰	۲۵۷۳۳۹۰۰/۸	۲۱۷۴۰/۰
۱۰۹	فریدون کنار	-۸۶/۹۱	-۹۹/۸۰	۰/۰۴	۰/۲۸	۴۷۰۲۲۲۸	۶۴۰۹۵۹۱	۱۶۴۸۸۳۴۸۱/۸	۱۱۳۷۲۱/۷	۰/۰۱	۰/۰۰	۷۵۶۱۸۰	۸۳۹۱۸۲	۲۴۴۹۱۳۷۱/۸	۲۲۷/۳
۱۱۰	بازارچه دوکوهانه	-۳۴/۰۲	-۶۹/۶۸	۰/۰۱	۰/۰۱	۷۲۵۰۱۱	۹۸۳۶۹۷	۲۵۴۲۷۲۶۸/۴	۲۰۷۶/۴	۰/۰۰	۰/۰۰	۵۸۲۴۸۴	۶۴۹۰۷۹	۱۸۹۴۲۴۵۲/۳	۶۲۹/۵
۱۱۱	منطقه ویژه اقتصادی بوشهر ۲	۹۰/۲۴	۹۵۱/۵۹	۰/۰۰	۰/۰۰	۱۷۶۳۰۴	۲۳۶۸۰۰	۶۲۱۶۴۷۳/۶	۵۰/۴	۰/۰۰	۰/۰۰	۳۳۰۳۹۳	۴۵۰۵۰۰	۱۱۱۸۰۵۰۹/۰	۵۳۰/۰
۱۱۲	قشم	۹۲۹/۳۴	۱۶۳۰/۱	۰/۰۰	۰/۰۰	۲۷۷۱۹	۳۷۵۳۳	۹۷۶۲۷۶/۴	۴۰۵/۹	۰/۰۰	۰/۰۲	۳۳۸۸۲۶	۳۸۶۳۴۰	۱۱۳۳۵۸۶۴/۷	۷۰۲۲/۶
۱۱۳	امور نمایشگاهی تهران	۳۲۵/۱۸	-۵۰/۲۸	۰/۰۰	۰/۰۰	۵۹۳۸۶	۸۰۲۶۷	۲۰۸۹۷۳۱/۷	۵۰/۲	۰/۰۰	۰/۰۰	۳۱۶۱۴۲	۳۴۱۲۸۳	۹۷۰۲۷۶۶/۷	۲۵/۰
۱۱۴	بازارچه سیرانیند	-۵۶/۸۰	-۹۹/۱۸	۰/۰۰	۰/۰۴	۵۷۹۸۵۵	۷۸۹۰۰۴	۲۰۳۵۸۳۹۰/۲	۱۵۰۰۶/۸	۰/۰۰	۰/۰۰	۳۰۴۰۴۱	۳۴۰۸۴۱	۹۹۷۳۴۴۴/۷	۱۲۳/۳
۱۱۵	بازارچه ساری سو	-۷۳/۰۶	-۹۰/۵۷	۰/۰۰	۰/۰۰	۵۶۸۴۲۵	۷۷۵۷۲۳	۱۹۹۳۰۵۴۴/۶	۲۴۶/۵	۰/۰۰	۰/۰۰	۱۹۴۹۴۹	۲۰۸۹۷۳	۵۸۹۵۳۵۰/۰	۲۳/۲
۱۱۶	منطقه آزادچابهار	-۹۴/۶۶	-۹۹/۶۳	۰/۰۲	۰/۱۵	۲۴۴۸۷۱۵	۳۲۶۱۷۵۷	۸۵۵۴۱۴۵۵/۹	۶۰۲۷۳/۰	۰/۰۰	۰/۰۰	۱۵۷۵۰۷	۱۷۴۳۲۸	۵۰۶۷۵۲۸/۴	۲۲۳/۰
۱۱۷	سردشت	-۷۸/۳۳	-۸۷/۰۱	۰/۰۰	۰/۰۰	۵۳۸۹۵۶	۷۳۴۶۸۸	۱۸۸۸۵۳۱۶/۸	۳۶۲/۳	۰/۰۰	۰/۰۰	۱۴۳۸۴۸	۱۵۹۲۱۹	۴۵۸۴۲۴۲/۹	۴۷/۱
۱۱۸	پاوه	-۵۷/۹۷	-۹۷/۶۱	۰/۰۰	۰/۰۰	۲۶۸۰۶۳	۳۶۵۱۳۰	۹۴۱۵۷۱۳/۴	۸۵۲/۱	۰/۰۰	۰/۰۰	۱۳۸۲۲۷	۱۵۳۴۶۰	۴۴۸۶۵۲۰/۳	۲۰/۳
۱۱۹	پلدشت	۱۰۰/۰۰	۱۰۰/۰۰	۰/۰۰	۰/۰۰	.	.	۰/۰	۰/۰	۰/۰۰	۰/۰۰	۱۷۱۴۰	۱۸۵۰۲	۵۲۱۳۲۱/۰	۲۳/۷
۱۲۰	حوزه ۳ امانات پستی	۱۰۰/۰۰	۱۰۰/۰۰	۰/۰۰	۰/۰۰	.	.	۰/۰	۰/۰	۰/۰۰	۰/۰۰	۹۳۶۹	۱۰۲۱۸	۲۸۹۶۷۷/۳	۰/۱





گمرک جمهوری اسلامی ایران

جدول شماره ۱۴ - آمار مقایسه ای صادرات گمرکات - به ترتیب ارزش در سال ۱۳۹۴

فروردین تا شهریور ماه ۱۳۹۴

صفحه : ۱۳۰

ردیف	نام گمرک	فروردین تا شهریور ماه ۱۳۹۳						فروردین تا شهریور ماه ۱۳۹۴							
		درصد تغییرات		سهم هر گمرک		ارزش یورو	ارزش دلار	ارزش هزار ریال	وزن تن	سهم هر گمرک		ارزش یورو	ارزش دلار	ارزش هزار ریال	وزن تن
		وزن	ارزش	وزن	ارزش					وزن	ارزش				
۱۲۱	معاونت واردات و ترانزیت تهران	-۱۰۰/۰	-۱۰۰/۰	۰/۰۰	۰/۰۰	۷۷۰۸۸	۱۰۴۲۶۵	۲۶۶۹۷۰۵/۳	۱۰۱/۱	۰/۰۰	۰/۰۰	۰	۰	۰/۰	۰/۰
۱۲۲	بندر نوشهر	-۱۰۰/۰	-۱۰۰/۰	۰/۱۳	۰/۰۶	۱۵۹۵۳۲۴۶	۲۱۷۰۰۶۱۰	۵۶۰۰۴۵۹۲۹/۱	۲۶۱۳۷/۵	۰/۰۰	۰/۰۰	۰	۰	۰/۰	۰/۰
۱۲۳	بازارچه پیرانشهر-تمرچین	-۱۰۰/۰	-۱۰۰/۰	۰/۰۰	۰/۰۰	۳۸۸۷۴۱	۵۳۳۱۰۹	۱۳۶۳۳۵۸۵/۸	۹۴۳/۷	۰/۰۰	۰/۰۰	۰	۰	۰/۰	۰/۰
۱۲۴	رازی	-۱۰۰/۰	-۱۰۰/۰	۰/۰۰	۰/۰۰	۳۱۸	۴۲۵	۱۱۲۶۷/۲	۰/۵	۰/۰۰	۰/۰۰	۰	۰	۰/۰	۰/۰
۱۲۵	خرمشهر	-۱۰۰/۰	-۱۰۰/۰	۰/۱۹	۱/۰۳	۲۴۲۶۲۴۲۲	۳۳۰۵۰۷۳۴	۸۴۵۴۸۴۷۵۴/۵	۴۱۹۰۲۴/۷	۰/۰۰	۰/۰۰	۰	۰	۰/۰	۰/۰
۱۲۶	سجافی	-۱۰۰/۰	-۱۰۰/۰	۰/۰۴	۰/۰۰	۴۸۴۳۳۱۷	۶۵۴۴۳۹۷	۱۶۹۷۶۸۱۴۱/۵	۱۳۲۱/۷	۰/۰۰	۰/۰۰	۰	۰	۰/۰	۰/۰
۱۲۷	ریگ	-۱۰۰/۰	-۱۰۰/۰	۰/۰۰	۰/۰۰	۱۸۶۷	۲۵۵۴	۶۵۶۶۵/۱	۱/۷	۰/۰۰	۰/۰۰	۰	۰	۰/۰	۰/۰
۱۲۸	شیراز	-۱۰۰/۰	-۱۰۰/۰	۰/۳۱	۰/۱۴	۳۸۶۳۴۸۵۷	۵۲۵۵۲۶۶۸	۱۳۵۴۱۰۲۸۲۳/۱	۵۵۷۷۶/۶	۰/۰۰	۰/۰۰	۰	۰	۰/۰	۰/۰
۱۲۹	کرگان	-۱۰۰/۰	-۱۰۰/۰	۰/۰۰	۰/۰۰	۱۳۸۳۴	۱۸۹۳۳	۴۸۳۷۷۴/۰	۴۵۸/۵	۰/۰۰	۰/۰۰	۰	۰	۰/۰	۰/۰
۱۳۰	خمیر	-۱۰۰/۰	-۱۰۰/۰	۰/۰۰	۰/۰۱	۳۹۳۵۲۸	۵۳۸۰۸۶	۱۳۷۵۶۴۰۰/۷	۳۶۹۹/۰	۰/۰۰	۰/۰۰	۰	۰	۰/۰	۰/۰
۱۳۱	یم	-۱۰۰/۰	-۱۰۰/۰	۰/۰۲	۰/۰۱	۳۰۶۱۲۸۹	۴۱۶۹۰۹۲	۱۰۷۰۸۶۶۲۰/۷	۲۵۲۸/۰	۰/۰۰	۰/۰۰	۰	۰	۰/۰	۰/۰
۱۳۲	بازارچه مرزی جالق	-۱۰۰/۰	-۱۰۰/۰	۰/۰۲	۰/۰۱	۳۱۱۵۵۸۲	۴۲۵۰۰۹۶	۱۰۹۲۱۳۵۸۵/۳	۳۳۱۶/۸	۰/۰۰	۰/۰۰	۰	۰	۰/۰	۰/۰
۱۳۳	بازارچه مرزی ریمدان	-۱۰۰/۰	-۱۰۰/۰	۰/۰۰	۰/۰۰	۶۰۷۳۶۴	۸۳۱۳۹۶	۲۱۳۳۵۶۷۳/۲	۱۱۳۰/۱	۰/۰۰	۰/۰۰	۰	۰	۰/۰	۰/۰
۱۳۴	پیشین	-۱۰۰/۰	-۱۰۰/۰	۰/۰۰	۰/۰۰	۱۳۲۰۹۵	۱۷۸۹۷۸	۴۶۱۸۶۵۷/۳	۱۷۶/۴	۰/۰۰	۰/۰۰	۰	۰	۰/۰	۰/۰
۱۳۵	کنارک	-۱۰۰/۰	-۱۰۰/۰	۰/۰۰	۰/۰۰	۲۲۱۱۱۰	۲۹۸۱۲۶	۷۷۴۵۱۴۵/۱	۵۹/۷	۰/۰۰	۰/۰۰	۰	۰	۰/۰	۰/۰
۱۳۶	بازارچه پیشین	-۱۰۰/۰	-۱۰۰/۰	۰/۰۳	۰/۰۲	۴۱۷۷۸۵۴	۵۶۶۸۹۷۱	۱۴۶۵۳۱۷۷۴/۷	۷۲۹۲/۸	۰/۰۰	۰/۰۰	۰	۰	۰/۰	۰/۰
۱۳۷	بازارچه یزدان	-۱۰۰/۰	-۱۰۰/۰	۰/۰۱	۰/۰۷	۱۳۵۲۴۰۰	۱۸۰۵۴۳۵	۴۷۲۳۷۳۸۲/۱	۲۸۶۷۴/۶	۰/۰۰	۰/۰۰	۰	۰	۰/۰	۰/۰
۱۳۸	بازارچه گلورده	-۱۰۰/۰	-۱۰۰/۰	۰/۰۷	۰/۰۶	۸۵۵۶۲۲۲	۱۱۷۳۸۹۳۸	۳۰۲۲۶۱۵۶۵/۵	۲۵۵۴۵/۰	۰/۰۰	۰/۰۰	۰	۰	۰/۰	۰/۰
	جمع کل	-۴/۰۰	-۷/۲۰	۱۰۰/۰۰	۱۰۰/۰۰	۱۲۶۴۹۶۶۶۶۳۱	۱۷۱۵۳۳۲۵۰۳	۴۴۳۴۲۹۲۹۳۲۱۲/۳	۴۰۸۶۳۷۲۵/۶	۱۰۰/۰۰	۱۰۰/۰۰	۱۴۹۱۸۰۲۱۴۴۱	۱۶۴۶۷۵۰۴۶۹۸	۴۷۷۷۳۶۰۷۳۶۶۰/۰	۳۷۹۲۱۳۴۹/۳



گمرک جمهوری اسلامی ایران

جدول شماره ۱۵ - آمار مقایسه ای صادرات بر حسب حوزه نظارت

ماه شهریور ۱۳۹۴

صفحه : ۱۳۱

ردیف	نام گمرک	ماه شهریور ۱۳۹۴											ماه شهریور ۱۳۹۳				درصد تغییرات
		وزن - تن	ارزش دلار	ارزش هزار ریال	سه		وزن - تن	ارزش دلار	ارزش هزار ریال	سه		ارزش یورو	وزن	ارزش			
					وزن	ارزش				وزن	ارزش						
تهران																	
۱	حوزه تجاری فرودگاه امام خمینی	۱۰۹۶/۶	۴۰۲۸۸۵۹۷	۱۲۰۵۰۷۵۸۳۷/۰	۳۵۴۱۹۹۳۱	۰/۰۲	۱/۴۷	۱۱۵۴/۳	۷۱۴۷۱۵۸۰۶/۲	۲۶۸۶۲۲۲۰	۲۰۵۰۷۴۷۹	۰/۰۲	۰/۸۸	-۵/۰۰	۴۹/۹۸		
۲	غرب تهران	۱۰۷۴۵۳/۱	۱۸۵۲۵۳۲۱۵	۵۵۴۳۶۳۵۳۱۱/۰	۱۶۴۶۲۲۲۹۶	۱/۷۱	۶/۷۸	۹۹۹۲۵/۹	۵۳۲۰۱۱۴۸۶۲/۵	۲۰۰۰۰۴۷۷۶	۱۵۲۶۰۴۶۸۲	۱/۳۱	۶/۵۴	۷/۵۳	-۷/۳۸		
جمع حوزه نظارت		۱۰۸۵۴۹/۷	۲۲۵۵۴۱۸۱۲	۶۷۴۸۷۱۱۴۸/۰	۲۰۰۰۴۲۲۲۷	۱/۷۳	۸/۲۵	۱۰۱۰۸۰/۲	۶۰۳۴۸۳۰۶۶۸/۶	۲۲۶۸۶۶۹۹۶	۱۷۳۱۱۲۱۶۱	۱/۳۳	۷/۴۲	۷/۳۹	-۰/۵۸		
اصفهان																	
۳	اصفهان	۷۹۸۱۲/۷	۵۰۰۷۶۸۴۵	۱۴۹۸۶۰۴۹۰۳/۷	۴۴۴۱۲۶۷۰	۱/۲۷	۱/۸۳	۱۰۰۹۱۲/۰	۱۵۴۶۰۸۷۸۷۶/۷	۵۸۱۱۷۲۸۰	۴۴۳۶۰۴۲۰	۱/۳۲	۱/۹۰	-۲۰/۹۱	-۱۳/۸۳		
۴	ذوب آهن اصفهان	۲۴۲۱۱/۶	۱۵۲۹۶۷۹۲	۴۵۷۴۵۷۴۰۴/۷	۱۳۵۸۹۷۷۵	۰/۳۹	۰/۵۶	۲۹۷۴۱/۸	۵۵۰۱۴۴۹۶/۴	۲۰۶۸۱۰۲۰	۱۵۷۶۰۲۵۸	۰/۳۹	۰/۶۸	-۱۸/۵۹	-۲۶/۰۳		
۵	مجتمع فولاد مبارکه	۵۷۰۶/۶	۵۱۴۳۵۰۰	۱۵۳۸۱۶۷۶۴/۶	۴۴۹۸۷۴۶	۰/۰۹	۰/۱۹	۱۵۹۰۸/۵	۳۷۷۴۳۲۷۵۴/۶	۱۴۱۸۷۷۷۹	۱۰۸۲۰۸۵۴	۰/۲۱	۰/۴۶	-۶۴/۱۳	-۶۳/۷۵		
۶	فرودگاه اصفهان	۱۵/۶	۱۶۱۳۲۹۱	۴۸۲۸۰۲۳۴/۳	۱۴۴۵۲۶۹	۰/۰۰	۰/۰۶	۱۵/۷	۷۰۶۵۱۸۴۵/۵	۲۶۵۵۳۷۰	۲۰۲۰۵۱۸	۰/۰۰	۰/۰۹	-۰/۱۲	-۳۹/۲۴		
۷	ارزیابی گمرک اصفهان درکاشان	۴۴۴۱/۶	۱۷۶۳۰۹۳۳	۵۲۷۶۴۵۴۵۰/۴	۱۵۶۱۶۰۵۴	۰/۰۷	۰/۶۵	۶۳۵۵/۹	۵۹۸۸۵۳۰۹۰/۱	۲۲۵۰۹۶۴۴	۱۷۱۹۴۶۱۳	۰/۰۸	۰/۷۴	-۳۰/۱۲	-۲۱/۶۷		
جمع حوزه نظارت		۱۱۴۱۸۸/۲	۸۹۷۶۱۳۶۲	۲۶۸۵۸۰۴۷۵۷/۶	۷۹۵۶۲۵۱۴	۱/۸۲	۳/۲۸	۱۵۲۹۳۳/۸	۳۱۴۳۱۶۷۰۶۳/۳	۱۱۸۱۵۱۰۹۳	۹۰۱۵۶۶۶۴	۲/۰۱	۳/۸۷	-۲۵/۳۳	-۲۴/۰۳		
اردبیل																	
۸	اردبیل	۱۴۲۲/۵	۱۶۶۵۴۰۳	۴۹۸۴۱۹۸۱/۰	۱۴۷۸۰۲۸	۰/۰۲	۰/۰۶	۱۷۵۱/۰	۵۷۶۰۹۱۱۱/۷	۲۱۶۵۴۷۹	۱۶۵۲۰۴۴	۰/۰۲	۰/۰۷	-۱۸/۷۶	-۲۳/۰۹		
۹	بیله سوار	۴۸۸۸/۳	۲۷۰۳۰۲۴	۸۰۸۷۲۷۷۰/۸	۲۳۸۷۹۴۸	۰/۰۸	۰/۱۰	۱۴۴۲۸/۶	۱۷۴۱۵۳۹۸۵/۵	۶۵۴۵۲۱۹	۵۰۰۱۴۲۴	۰/۱۹	۰/۲۱	-۶۶/۱۲	-۵۸/۷۰		
جمع حوزه نظارت		۶۳۱۰/۸	۴۳۶۸۴۲۷	۱۳۰۷۱۴۷۵۱/۸	۳۸۶۵۹۷۶	۰/۱۰	۰/۱۶	۱۶۱۷۹/۶	۲۳۱۷۶۳۰۹۷/۲	۸۷۱۰۶۹۸	۶۶۵۳۴۶۸	۰/۲۱	۰/۲۸	-۶۱/۰۰	-۴۹/۸۵		
ایلام																	
۱۰	ایلام	۲۳۳۶۸۶/۲	۷۶۹۶۵۴۳۶	۲۳۰۲۳۲۶۷۰۲/۹	۶۸۳۳۴۵۹۷	۳/۷۳	۲/۸۲	۲۰۹۸۲۶/۷	۱۷۲۳۹۸۸۸۵۲/۳	۶۴۸۳۹۳۴۴	۴۹۴۳۶۳۱۶	۲/۷۵	۲/۱۲	۱۱/۳۷	۱۸/۷۰		
۱۱	بازارچه مهران	۰/۰	۰	۰/۰	۰	۰/۰۰	۰/۰۰	۸۹۷۹/۹	۹۸۳۷۴۹۰۹/۳	۳۷۰۱۱۹۱	۲۸۰۰۵۷۷	۰/۱۲	۰/۱۲	-۱۰۰/۰۰	-۱۰۰/۰۰		
جمع حوزه نظارت		۲۳۳۶۸۶/۲	۷۶۹۶۵۴۳۶	۲۳۰۲۳۲۶۷۰۲/۹	۶۸۳۳۴۵۹۷	۳/۷۳	۲/۸۲	۲۱۸۸۰۶/۶	۱۸۲۳۶۳۷۶۱/۷	۶۸۵۴۰۵۳۵	۵۲۲۳۶۸۹۲	۲/۸۷	۲/۲۴	۶/۸۰	۱۲/۲۹		
چهار محال و بختیاری																	
۱۲	شهرکرد	۵۹۹۸/۷	۵۱۸۲۳۵۳	۱۵۴۹۹۴۱۵۸/۷	۴۵۸۶۶۴۴	۰/۱۰	۰/۱۹	۳۲۷۵۴/۶	۱۹۱۹۱۴۹۶۹/۶	۷۲۱۴۰۵۹	۵۵۰۳۵۶۵	۰/۴۳	۰/۲۴	-۸۱/۶۹	-۲۸/۱۶		
۱۳	بروجن	۰/۰	۰	۰/۰	۰	۰/۰۰	۰/۰۰	۴۹۸۲/۸	۴۵۴۲۱۸۴۳/۶	۱۷۰۷۳۰۲	۱۳۰۲۴۸۲	۰/۰۷	۰/۰۶	-۱۰۰/۰۰	-۱۰۰/۰۰		



کمرک جمهوری اسلامی ایران

جدول شماره ۱۵ - آمار مقایسه ای صادرات بر حسب حوزه نظارت

ماه شهریور ۱۳۹۴

صفحه : ۱۳۲

ردیف	نام کمرک	ماه شهریور ۱۳۹۴												ماه شهریور ۱۳۹۳				درصد تغییرات
		وزن - تن				ارزش دلاری				ارزش یورو				سهم		سهم		
		وزن	ارزش	وزن	ارزش	وزن	ارزش	وزن	ارزش	وزن	ارزش	وزن	ارزش	وزن	ارزش	وزن	ارزش	
جمع حوزه نظارت																		
سمنان																		
۱۴	سمنان	۳۲۹۵۴/۹	۳۵۴۹۳۵۲۸۱/۸	۱۱۸۶۱۴۱۱	۱۰۵۴۸۷۳۱	۰/۵۳	۰/۴۳	۲۷۴۲۳/۹	۲۹۹۲۵۴۴۰/۸	۱۱۲۵۰۱۰۳	۸۵۸۱۰۸۸	۰/۳۶	۰/۳۷	۲۰/۱۷	۵/۴۳			
جمع حوزه نظارت																		
فارس																		
۱۵	فرودگاه لامرد	۲۰۰۰۰/۰	۲۴۵۰۹۸۰۰/۰	۸۲۰۰۰۰	۷۱۲۰۶۰	۰/۳۲	۰/۰۳	۴۰۵۰۰/۰	۴۲۱۱۳۹۲۵/۰	۱۱۹۱۹۸۲	۱۵۸۶۱۵۲	۰/۵۳	۰/۰۵	۰/۵۶	۰/۴۳			
۱۶	شیراز	۰/۰	۰/۰	۰	۰	۰/۰	۰/۰	۴۲۴۸/۳	۱۳۱۰۳۳۲۷۲/۵	۳۷۳۲۸۵۷	۴۹۳۰۰۳۵	۰/۰۶	۰/۱۶	۰/۰۰	۰/۰۰			
۱۷	منطقه ویژه اقتصادی شیراز	۴۹۰۸/۲	۱۵۹۳۱۱۳۳۷/۰	۵۳۲۷۸۱۵	۴۷۲۹۶۷۸	۰/۰۸	۰/۱۹	۴۲۵۸/۴	۱۸۵۵۸۷۹۳۳/۶	۵۳۲۷۲۲۶	۶۹۷۳۸۶۹	۰/۰۶	۰/۲۳	۱۵/۲۶	۰/۲۳			
۱۸	فرودگاه شیراز	۱۷۳۶/۱	۵۷۶۳۰۱۰۰/۵	۱۹۲۷۳۶۸	۱۷۰۸۶۰۱	۰/۰۳	۰/۰۷	۲۱۷۲/۴	۶۶۷۰۸۲۷۳/۸	۱۹۱۶۲۵۳	۲۵۰۷۰۵۵	۰/۰۳	۰/۰۸	۰/۰۸	۰/۱۲			
۱۹	فرودگاه لار	۳۹۱۴/۷	۹۶۲۸۴۵۱/۲	۳۲۱۸۲۳	۲۸۴۳۰۰	۰/۰۶	۰/۰۱	۹۵۵۹/۲	۲۰۵۸۸۶۱۲/۵	۵۸۶۸۰۸	۷۷۴۵۳۷	۰/۱۳	۰/۰۳	۰/۰۵	۰/۴۵			
جمع حوزه نظارت																		
قزوین																		
۲۰	قزوین	۳۴۰۳۹/۷	۱۰۴۷۸۵۴۵۶۶/۸	۳۵۰۱۸۱۲۳	۳۱۰۷۱۷۹۴	۰/۵۴	۱/۲۸	۳۱۱۱۸/۱	۸۷۶۶۹۶۱۹۰/۲	۳۲۹۵۷۸۸۸	۲۵۱۳۲۲۶۴	۰/۴۱	۱/۰۸	۹/۳۹	۶/۲۵			
جمع حوزه نظارت																		
قم																		
۲۱	قم	۹۸۷۴/۶	۴۱۶۰۲۱۲۲۰/۹	۱۳۹۰۴۶۲۷	۱۲۳۴۱۰۳۴	۰/۱۶	۰/۵۱	۷۹۵۵/۱	۴۶۲۵۵۴۱۴۷/۰	۱۷۳۸۸۸۲۰	۱۳۲۶۲۶۳۸	۰/۱۰	۰/۵۷	۲۴/۱۳	۰/۰۴			
۲۲	منطقه ویژه اقتصادی سلفچگان	۴۶۹/۴	۱۰۱۷۱۱۶۴/۱	۳۳۹۸۱۳	۳۰۰۹۹۳	۰/۰۱	۰/۰۱	۵۴۵/۲	۱۳۹۲۰۷۴۷/۱	۳۹۸۳۷۸	۵۲۳۳۳۷	۰/۰۱	۰/۰۲	۰/۱۳	۰/۰۷			
جمع حوزه نظارت																		
کردستان																		
۲۳	سنندج	۳۴۵۳/۰	۱۰۵۲۷۵۱۵۶/۲	۳۵۱۸۹۲۳	۳۱۲۴۶۱۹	۰/۰۶	۰/۱۳	۲۰۸۸/۷	۵۲۱۷۴۴۴۱/۴	۱۵۰۲۵۴۴	۱۹۶۰۴۷۳	۰/۰۳	۰/۰۶	۶۵/۳۲	۷۹/۴۹			
۲۴	بانه	۴۶۹۸/۶	۳۳۱۱۷۲۸۸/۰	۱۱۰۷۱۴۵	۹۷۸۷۲۳	۰/۰۷	۰/۰۴	۱۹۷۰۰/۴	۶۵۸۰۰۵۴۶/۳	۱۸۸۸۰۴۷	۲۴۷۳۲۵۷	۰/۲۶	۰/۰۸	۰/۱۵	۰/۲۴			
۲۵	بازارچه سیرانبد	۶/۰	۲۷۰۲۱۸۰/۷	۹۰۴۰۴	۷۸۵۰۴	۰/۰۰	۰/۰۰	۳۵۲۹/۲	۳۲۷۲۷۳۲/۹	۹۲۸۲۱	۱۲۳۲۱۳	۰/۰۵	۰/۰۰	۰/۸۳	۰/۶۳			
۲۶	باشماق	۱۸۶۱۶/۹	۸۵۵۱۴۰۵۲۰/۷	۲۸۵۷۹۰۵۸	۲۵۳۸۴۵۲۵	۰/۳۰	۱/۰۵	۱۳۶۴۹/۵	۵۷۳۹۱۴۲۰۵/۲	۲۱۵۷۱۸۵۶	۱۶۴۶۶۴۷۳	۰/۱۸	۰/۷۱	۳۶/۳۹	۳۲/۴۸			



گمرک جمهوری اسلامی ایران

جدول شماره ۱۵ - آمار مقایسه ای صادرات بر حسب حوزه نظارت

ماه شهریور ۱۳۹۴

صفحه : ۱۳۳

ردیف	نام گمرک	ماه شهریور ۱۳۹۴						ماه شهریور ۱۳۹۳						درصد تغییرات	
		وزن - تن	ارزش دلاری	ارزش هزار ریال	ارزش یورو	سهم		وزن - تن	ارزش دلاری	ارزش هزار ریال	ارزش یورو	سهم			
						وزن	ارزش					وزن	ارزش		
جمع حوزه نظارت															
کرمان															
۲۷	کرمان	۹۵۱۱/۹	۵۳۷۷۶۷۴۵۱/۲	۱۷۹۶۵۵۸۷	۱۵۹۷۳۵۷۵	۰/۱۵	۰/۶۶	۱۸۳۸۴/۹	۴۵۵۱۵۵۵۸۸/۷	۱۷۱۰۷۶۹۶	۱۳۰۶۴۲۶۷	۰/۲۴	۰/۵۶	-۴۸/۲۶	۵/۰۱
۲۸	منطقه ویژه اقتصادی رفسنجان	۵۲۶۹/۷	۳۴۱۶۶۷۱۴۷/۱	۱۱۴۲۷۴۲۹	۱۰۱۶۱۶۱۸	۰/۰۸	۰/۴۲	۶۹۳۲/۳	۴۵۰۸۶۴۸۶۳/۳	۱۶۹۴۸۴۱۶	۱۲۹۳۷۷۷۹	۰/۰۹	۰/۵۵	-۲۳/۹۸	-۳۲/۵۸
۲۹	سیرجان	۱۱۰۶/۰	۶۵۷۵۷۸۷۶/۶	۲۱۹۶۴۷۵	۱۹۵۱۸۹۱	۰/۰۲	۰/۰۸	۳۴۵/۷	۷۲۸۰۲۵۷۸/۴	۲۷۳۶۴۶۴	۲۰۸۶۹۳۵	۰/۰۰	۰/۰۹	۲۱۹/۹۳	-۱۹/۷۳
۳۰	بم	۰/۰	۰	۰	۰	۰/۰۰	۰/۰۰	۲۶۷/۳	۱۱۷۵۱۶۸۵/۸	۴۴۱۷۱۲	۳۳۷۴۳۵	۰/۰۰	۰/۰۱	-۱۰۰/۰۰	-۱۰۰/۰۰
۳۱	منطقه ویژه اقتصادی ارگ جدید بم	۶۳۱/۱	۴۸۵۲۱۰۴۲/۸	۱۶۲۱۴۰۱	۱۴۳۲۲۴۹	۰/۰۱	۰/۰۶	۱/۱	۲۶۸۱۹۴۳/۱	۱۰۷۸۶۰	۷۹۰۰۸	۰/۰۰	۰/۰۰	۵۷۲۷۱/۲	۱۴۰۳/۲
جمع حوزه نظارت															
کهگیلویه و بویراحمد															
۳۲	یاسوج	۱۰۴/۰	۱۳۷۷۶۸۷۰/۰	۴۶۰۰۰۰	۴۰۶۷۵۳	۰/۰۰	۰/۰۲	۹۰۱/۰	۹۲۰۸۳۶۸/۸	۳۴۶۳۵۰	۲۶۲۴۸۹	۰/۰۱	۰/۰۱	-۸۸/۴۶	۳۲/۸۱
جمع حوزه نظارت															
گلستان															
۳۳	اینچه برون	۴۰۹۳۳/۸	۴۴۵۵۷۸۳۵۰/۶	۱۴۸۹۴۹۹۳	۱۳۲۳۴۲۴۱	۰/۶۵	۰/۵۴	۳۸۵۱۹/۰	۲۳۵۸۰۱۴۷۱/۲	۸۸۶۱۸۶۳	۶۷۷۲۷۲۷	۰/۵۱	۰/۲۹	۶/۲۷	۶۸/۰۸
۳۴	بندر ترکمن	۱۴۲۸/۱	۵۲۶۱۳۷۱۷/۸	۱۷۵۹۷۶۹	۱۵۵۶۵۸۷	۰/۰۲	۰/۰۶	۲۴۸۸/۷	۱۰۰۲۳۳۱۲۰/۸	۳۷۶۷۳۸۹	۲۸۷۵۷۳۵	۰/۰۳	۰/۱۲	-۴۲/۶۲	-۵۳/۲۹
۳۵	گرگان	۱۶۳۶/۵	۸۴۲۶۱۷۲۶/۹	۲۸۱۷۵۲۹	۲۴۹۰۵۵۳	۰/۰۳	۰/۱۰	۲۹۰۳/۵	۱۲۶۴۰۴۳۱۰/۳	۴۷۵۱۹۱۴	۳۶۲۰۹۸۲	۰/۰۴	۰/۱۶	-۴۳/۶۳	-۴۰/۷۱
۳۶	گنبد کاووس	۰/۰	۰	۰	۰	۰/۰۰	۰/۰۰	۱۱۷۱۲/۷	۳۴۴۷۱۴۱۷۴/۳	۱۲۹۵۷۰۴۱	۹۸۸۸۷۲۹	۰/۱۵	۰/۴۲	-۱۰۰/۰۰	-۱۰۰/۰۰
جمع حوزه نظارت															
لرستان															
۳۷	خرم آباد	۳۵۸/۰	۱۲۹۹۵۹۷۵/۳	۴۳۴۰۹۱	۳۸۵۶۹۳	۰/۰۱	۰/۰۲	۲۰۱۱۸/۱	۸۰۸۴۷۶۲۷/۰	۳۰۴۰۵۶۰	۲۳۱۱۵۸۴	۰/۲۶	۰/۱۰	-۹۸/۲۲	-۸۵/۷۲
۳۸	منطقه ویژه اقتصادی لرستان	۰/۰	۰	۰	۰	۰/۰۰	۰/۰۰	۴۵/۳	۱۸۱۱۷۱۲/۷	۶۸۰۲۰	۵۲۵۲۰	۰/۰۰	۰/۰۰	-۱۰۰/۰۰	-۱۰۰/۰۰
جمع حوزه نظارت															
مازندران															
		۳۵۸/۰	۱۲۹۹۵۹۷۵/۳	۴۳۴۰۹۱	۳۸۵۶۹۳	۰/۰۱	۰/۰۲	۲۰۱۶۳/۵	۸۲۶۵۹۳۳۹/۷	۳۱۰۸۵۸۰	۲۳۶۴۱۰۴	۰/۲۶	۰/۱۰	-۹۸/۲۲	-۸۶/۰۴



گمرک جمهوری اسلامی ایران

جدول شماره ۱۵ - آمار مقایسه ای صادرات بر حسب حوزه نظارت

ماه شهریور ۱۳۹۴

صفحه : ۱۳۴

ردیف	نام گمرک	ماه شهریور ۱۳۹۴						ماه شهریور ۱۳۹۳											
		وزن - تن	ارزش دلار	ارزش هزار ریال	ارزش یورو	سهم		وزن - تن	ارزش دلار	ارزش هزار ریال	ارزش یورو	سهم							
						وزن	ارزش					وزن	ارزش						
۳۹	بندر نوشهر	۰/۰	۰	۰/۰	۰	۰/۰۰	۰/۰۰	۰	۰	۰/۰	۰	۰/۰۰	۰/۰۰	۰/۰۲	۰/۰۴	۴۸۷۸۲۸	۶۴۹۱۴۵	۱۷۲۳۵۴۳۶/۲	۲۸۷۰/۸
۴۰	فریدون کنار	۶۲/۶	۲۳۱۰۷۵	۶۹۱۴۶۳۷/۶	۲۰۳۳۱۶	۰/۰۰	۰/۰۱	۸۱۱۵/۷	۲۲۳۶۱۱۳۰/۰	۸۴۱۵۵۷	۶۳۵۹۶۶	۰/۰۰	۰/۰۱	۰/۱۱	۰/۰۳	۶۳۵۹۶۶	۸۴۱۵۵۷	۲۲۳۶۱۱۳۰/۰	۸۱۱۵/۷
۴۱	ساری	۲۶۶۴/۴	۲۵۶۸۸۳۵	۷۶۸۳۶۹۰۶/۶	۲۲۷۷۶۸۰	۰/۰۴	۰/۰۹	۴۳۹۴/۷	۱۲۳۲۴۲۳۷۸/۳	۴۶۳۵۸۵۵	۳۵۳۳۱۷۸	۰/۰۴	۰/۰۶	۰/۱۵	۰/۰۶	۳۵۳۳۱۷۸	۴۶۳۵۸۵۵	۱۲۳۲۴۲۳۷۸/۳	۴۳۹۴/۷
۴۲	امیرآباد	۴۲۵۴۷/۶	۵۴۱۰۴۴۷	۱۶۱۹۰۵۸۵۲/۴	۴۷۹۳۵۵۱	۰/۶۸	۰/۲۰	۱۲۸۸۰۲/۹	۳۸۱۴۵۵۸۸۸/۸	۱۴۳۳۵۴۱۶	۱۰۹۵۳۲۷۸	۰/۶۸	۰/۲۰	۱/۶۹	۰/۴۷	۱۰۹۵۳۲۷۸	۱۴۳۳۵۴۱۶	۳۸۱۴۵۵۸۸۸/۸	۱۲۸۸۰۲/۹
۴۳	واحدارزیابی نوشهر مستقر در امل	۱۷۲۲۲/۳	۳۱۲۳۹۲۰۲	۹۳۴۸۱۳۶۵۳/۴	۲۷۷۵۱۶۲۸	۰/۲۷	۱/۱۴	۱۳۹۹۷/۳	۵۷۴۱۵۵۹۴۸/۹	۲۱۵۸۲۴۳۰	۱۶۴۷۱۶۶۸	۰/۲۷	۰/۲۷	۰/۱۸	۰/۷۱	۱۶۴۷۱۶۶۸	۲۱۵۸۲۴۳۰	۵۷۴۱۵۵۹۴۸/۹	۱۳۹۹۷/۳
جمع حوزه نظارت		۶۲۴۹۶/۸	۳۹۴۴۹۵۵۹	۱۱۸۰۴۷۱۰۴۹/۹	۳۵۰۲۶۱۷۵	۱/۰۰	۱/۴۴	۱۵۸۱۸۱/۴	۱۱۱۸۴۵۰۷۸۲/۲	۴۲۰۴۴۴۰۲	۳۲۰۸۱۹۱۷	۱/۰۰	۱/۰۰	۲/۰۸	۱/۳۸	۳۲۰۸۱۹۱۷	۴۲۰۴۴۴۰۲	۱۱۱۸۴۵۰۷۸۲/۲	۱۵۸۱۸۱/۴
گیلان																			
۴۴	منطقه آزاد بندر انزلی	۵۹۹۵/۵	۷۶۵۸۹۶۷	۲۲۹۱۱۲۸۸۶/۲	۶۷۸۲۰۸۲	۰/۱۰	۰/۲۸	۱۸۵۶۱/۰	۲۲۹۷۱۶۳۶۷/۳	۸۶۳۵۴۴۹	۶۵۸۶۸۶۰	۰/۱۰	۰/۲۸	۰/۲۴	۰/۲۸	۶۵۸۶۸۶۰	۸۶۳۵۴۴۹	۲۲۹۷۱۶۳۶۷/۳	۱۸۵۶۱/۰
۴۵	آستارا	۲۲۶۵۸/۴	۱۰۶۳۱۵۲۶	۳۱۸۰۷۲۹۷۱/۷	۹۴۴۸۷۶۹	۰/۳۶	۰/۳۹	۶۱۳۳۶/۰	۵۲۲۹۰۵۵۷۳/۰	۱۹۶۵۹۸۴۲	۱۴۹۷۳۱۹۴	۰/۳۶	۰/۳۹	۰/۸۱	۰/۶۴	۱۴۹۷۳۱۹۴	۱۹۶۵۹۸۴۲	۵۲۲۹۰۵۵۷۳/۰	۶۱۳۳۶/۰
۴۶	منطقه آزاد حسن رود	۱/۶	۳۷۸۰	۱۱۱۲۷۹/۹	۳۴۲۸	۰/۰۰	۰/۰۰	۲/۵	۳۰۳۳۸۶۶/۵	۱۱۳۹۴۱	۸۸۰۷۱	۰/۰۰	۰/۰۰	۰/۰۰	۰/۰۰	۸۸۰۷۱	۱۱۳۹۴۱	۳۰۳۳۸۶۶/۵	۲/۵
جمع حوزه نظارت		۲۸۶۵۵/۴	۱۸۲۹۴۲۷۴	۵۴۷۲۹۷۱۳۷/۸	۱۶۲۳۴۲۷۹	۰/۴۶	۰/۶۷	۷۹۸۹۹/۶	۷۵۵۶۵۵۸۰۶/۸	۲۸۴۰۹۲۳۲	۲۱۶۴۸۱۲۴	۰/۴۶	۰/۶۷	۱/۰۵	۰/۹۳	۲۱۶۴۸۱۲۴	۲۸۴۰۹۲۳۲	۷۵۵۶۵۵۸۰۶/۸	۷۹۸۹۹/۶
همدان																			
۴۷	همدان	۹۳۵۵۸/۷	۲۶۴۵۶۰۲۰۳/۸	۸۸۳۷۶۴۸	۷۸۵۸۳۳۶	۱/۴۹	۰/۳۲	۷۸۵۵۹/۸	۱۹۲۴۳۴۱۸۴/۱	۷۲۳۲۸۰۰	۵۵۲۵۱۶۸	۱/۴۹	۰/۳۲	۱/۰۳	۰/۲۴	۷۲۳۲۸۰۰	۵۵۲۵۱۶۸	۱۹۲۴۳۴۱۸۴/۱	۷۸۵۵۹/۸
۴۸	ملایر	۳۹۳۶/۵	۱۰۶۳۴۲۳	۳۱۷۸۷۸۴۰/۳	۹۴۱۰۵۶	۰/۰۶	۰/۰۴	۱۵۴۷۵/۶	۸۴۶۸۶۰۰۲/۴	۳۱۸۲۳۸۳	۲۴۳۲۹۵۱	۰/۰۶	۰/۰۴	۰/۲۰	۰/۱۰	۲۴۳۲۹۵۱	۳۱۸۲۳۸۳	۸۴۶۸۶۰۰۲/۴	۱۵۴۷۵/۶
جمع حوزه نظارت		۹۷۴۹۵/۲	۲۹۶۳۴۸۰۴۴/۱	۹۹۰۱۰۷۱	۸۷۹۹۳۹۲	۱/۵۶	۰/۳۶	۹۴۰۳۵/۴	۲۷۷۱۲۰۱۸۶/۶	۱۰۴۱۵۱۸۳	۷۹۵۸۱۲۰	۱/۵۶	۰/۳۶	۱/۲۳	۰/۳۴	۷۹۵۸۱۲۰	۱۰۴۱۵۱۸۳	۲۷۷۱۲۰۱۸۶/۶	۹۴۰۳۵/۴
یزد																			
۴۹	یزد	۱۶۱۳۷۴/۷	۱۴۹۷۶۸۲۵۶۲/۹	۵۰۰۵۰۵۵۵	۴۴۴۵۲۴۱۷	۲/۵۸	۱/۸۳	۱۵۹۹۲۲/۳	۱۴۱۲۵۷۱۷۵۳/۱	۵۳۱۰۳۱۳۲	۴۰۴۹۰۱۸۴	۲/۵۸	۱/۸۳	۲/۱۰	۱/۷۴	۴۰۴۹۰۱۸۴	۵۳۱۰۳۱۳۲	۱۴۱۲۵۷۱۷۵۳/۱	۱۵۹۹۲۲/۳
جمع حوزه نظارت		۱۶۱۳۷۴/۷	۱۴۹۷۶۸۲۵۶۲/۹	۵۰۰۵۰۵۵۵	۴۴۴۵۲۴۱۷	۲/۵۸	۱/۸۳	۱۵۹۹۲۲/۳	۱۴۱۲۵۷۱۷۵۳/۱	۵۳۱۰۳۱۳۲	۴۰۴۹۰۱۸۴	۲/۵۸	۱/۸۳	۲/۱۰	۱/۷۴	۴۰۴۹۰۱۸۴	۵۳۱۰۳۱۳۲	۱۴۱۲۵۷۱۷۵۳/۱	۱۵۹۹۲۲/۳
خراسان جنوبی																			
۵۰	بازارچه یزدان	۰/۰	۰	۰/۰	۰	۰/۰۰	۰/۰۰	۱۳۴۵۴/۷	۱۹۰۲۸۳۳۱/۱	۷۱۵۲۹۱	۵۴۵۷۸۴	۰/۰۰	۰/۰۰	۰/۱۸	۰/۰۲	۷۱۵۲۹۱	۵۴۵۷۸۴	۱۹۰۲۸۳۳۱/۱	۱۳۴۵۴/۷
۵۱	بازارچه گلورده	۰/۰	۰	۰/۰	۰	۰/۰۰	۰/۰۰	۲۷۱۲/۱	۳۴۸۱۴۱۷۵/۱	۱۳۰۷۷۷۳	۱۰۰۵۰۵۶	۰/۰۰	۰/۰۰	۰/۰۴	۰/۰۴	۱۳۰۷۷۷۳	۳۴۸۱۴۱۷۵/۱	۲۷۱۲/۱	۰/۰۰
۵۲	بیرجند	۱۸۴۱۸/۱	۲۵۱۲۱۶۶	۷۵۱۵۹۵۰۸/۵	۲۲۲۰۸۱۹	۰/۲۹	۰/۰۹	۲۲۲۲۶/۶	۹۴۸۹۲۹۴۴/۰	۳۵۶۷۳۶۲	۲۷۱۸۵۴۶	۰/۲۹	۰/۰۹	۰/۲۹	۰/۱۲	۲۷۱۸۵۴۶	۳۵۶۷۳۶۲	۹۴۸۹۲۹۴۴/۰	۲۲۲۲۶/۶



گمرک جمهوری اسلامی ایران

جدول شماره ۱۵ - آمار مقایسه ای صادرات بر حسب حوزه نظارت

ماه شهریور ۱۳۹۴

صفحه : ۱۳۵

ردیف	نام گمرک	ماه شهریور ۱۳۹۴						ماه شهریور ۱۳۹۳						
		وزن - تن	ارزش دلار	ارزش هزار ریال	ارزش یورو	سه		وزن - تن	ارزش دلار	ارزش هزار ریال	ارزش یورو	سه		
						وزن	ارزش					وزن	ارزش	
۵۳	بازارچه دو کوهانه	۰/۰	۰	۰/۰	۰	۰/۰	۰/۰	۱۶۶۰۴۸	۴۴۱۹۰۶۲/۹	۱۲۷۰۵۲	۰/۰	۰/۰	۰/۰	-۱۰۰/۰
۵۴	بازارچه ماهیرود	۰/۰	۰	۰/۰	۰	۰/۰	۰/۰	۲۹۸۰۷۱۵	۷۹۲۹۰۴۰۴/۹	۲۲۷۲۳۳۵	۰/۲۷	۰/۱۰	۰/۱۰	-۱۰۰/۰
۵۵	ماهیرود	۶۳۹۴/۴	۱۹۷۴۷۹۹۱۸/۲	۵۸۶۵۳۵۱	۵۸۶۵۳۵۱	۰/۲۴	۰/۱۰	۸۰۹۷۸۱۷	۲۱۵۳۸۱۰۵۶/۲	۶۱۶۶۲۷۲	۰/۱۳	۰/۲۶	۰/۲۶	-۱۸/۴۴
جمع حوزه نظارت		۲۴۸۱۲/۵	۲۷۲۶۳۹۴۲۶/۷	۹۱۱۶۹۸۲	۸۰۸۶۱۷۰	۰/۳۳	۰/۴۰	۱۶۸۳۵۰۰۵	۴۴۷۸۲۵۹۷۴/۳	۱۲۸۳۵۰۴۵	۰/۹۰	۰/۵۵	۰/۵۵	-۴۵/۸۵
خراسان رضوی														
۵۶	مشهد	۷۱۸۱۲/۷	۳۱۴۰۹۹۱۲۰۱/۲	۱۰۴۹۸۸۴۱۴	۹۲۹۲۱۵۴۸	۳/۸۴	۱/۱۵	۱۲۶۰۸۱۸۷۶	۳۳۵۴۱۶۴۴۳۶/۵	۹۶۱۷۸۶۸۵	۰/۹۶	۴/۱۲	۰/۷۶	-۱۶/۷۳
۵۷	سرخس	۳۶۹۳۳/۵	۱۹۲۰۲۴۳۳۳/۸	۶۴۲۲۴۵۷	۵۷۲۵۸۸۸	۰/۲۳	۰/۵۹	۶۷۰۴۱۴۰	۱۷۸۳۴۰۷۶۴/۳	۵۱۱۱۴۲۴	۰/۵۱	۰/۲۲	۰/۵۱	-۴/۲۰
۵۸	منطقه ویژه اقتصادی سرخس	۱۴۲۵/۰	۲۰۴۱۱۴۶۰/۰	۶۸۴۰۰۰	۶۱۲۷۱۸	۰/۰۳	۰/۰۲	۰	۰/۰	۰	۰/۰۰	۰/۰۰	۰/۰۰	۱۰۰/۰۰
۵۹	باجگیران	۷۴۱/۹	۳۸۲۶۲۶۵۳/۰	۱۲۷۹۷۶۳	۱۱۲۹۸۵۳	۰/۰۵	۰/۰۱	۷۷۵۲۴۸	۲۰۶۲۳۶۶۰/۳	۵۹۱۱۸۶	۰/۰۲	۰/۰۳	۰/۰۲	۶۵/۰۸
۶۰	بازارچه باجگیران	۰/۰	۰	۰	۰	۰/۰۰	۰/۰۰	۱۹۴۳۷۰۹	۵۱۷۰۳۷۱۷/۴	۱۴۸۱۷۱۰	۰/۰۰	۰/۰۶	۰/۰۰	-۱۰۰/۰
۶۱	لطف آباد	۲۴۲۲۸/۸	۲۷۵۴۱۷۵۳۴/۲	۹۲۰۲۸۵۶	۸۱۶۴۶۴۴	۰/۳۴	۰/۳۹	۹۵۴۲۲۹۲	۲۵۳۸۵۵۹۸۰/۹	۷۲۸۱۳۷۰	۰/۳۳	۰/۳۱	۰/۳۳	-۳/۵۶
۶۲	دوغارون	۴۵۶۲۲/۳	۳۶۶۱۲۳۶۴۲/۸	۱۲۲۳۴۱۲۴	۱۰۹۰۱۰۲۹	۰/۴۵	۰/۷۳	۱۸۱۲۴۳۲۴	۴۸۲۰۹۳۲۰۶/۵	۱۳۸۰۲۰۵۹	۰/۸۷	۰/۵۹	۰/۸۷	-۳۲/۵۰
۶۳	بازارچه دوغارون	۰/۰	۰	۰	۰	۰/۰۰	۰/۰۰	۱۹۵۱۰۹۲	۵۱۸۷۹۸۷۶/۸	۱۴۸۱۴۰۹	۰/۰۶	۰/۰۶	۰/۰۶	-۱۰۰/۰
جمع حوزه نظارت		۱۸۰۷۶۴/۱	۴۰۳۳۲۳۰۸۲۵/۰	۱۳۴۸۱۱۶۱۳	۱۱۹۴۵۵۶۸۰	۴/۹۳	۲/۸۹	۱۶۵۱۲۲۶۸۰	۴۳۹۲۶۶۱۶۴۲/۷	۱۲۵۹۲۷۸۴۳	۲/۷۵	۵/۴۰	۲/۷۵	-۱۸/۳۶
زنجان														
۶۴	زنجان	۸۲۰۰/۰	۳۹۱۷۳۲۲۹۱/۸	۱۳۰۹۵۹۲۳	۱۱۶۴۸۷۳۴	۰/۴۸	۰/۱۳	۲۰۷۵۱۲۳۸	۵۵۱۸۷۸۰۱۴/۹	۱۵۷۸۶۸۹۶	۰/۱۵	۰/۶۸	۰/۱۵	-۳۶/۸۹
جمع حوزه نظارت		۸۲۰۰/۰	۳۹۱۷۳۲۲۹۱/۸	۱۳۰۹۵۹۲۳	۱۱۶۴۸۷۳۴	۰/۴۸	۰/۱۳	۲۰۷۵۱۲۳۸	۵۵۱۸۷۸۰۱۴/۹	۱۵۷۸۶۸۹۶	۰/۱۵	۰/۶۸	۰/۱۵	-۳۶/۸۹
مرکزی														
۶۵	اراک	۳۵۲۰۶/۹	۸۵۱۸۷۶۸۵۹/۶	۲۸۴۶۲۴۸۲	۲۵۲۱۶۴۵۶	۱/۰۴	۰/۵۶	۸۰۷۱۴۵۰۹۲/۱	۲۲۸۶۱/۸	۲۳۱۵۰۳۱۷	۰/۳۰	۰/۹۹	۰/۳۰	-۶/۱۹
۶۶	ساوه	۱۹۵۰۵/۳	۳۲۲۰۹۰۵۹۰/۹	۱۰۷۶۳۷۶۵	۹۵۴۹۶۳۹	۰/۳۹	۰/۳۱	۱۰۹۶۵۷۲۹	۲۹۱۷۳۶۱۴۵/۸	۸۳۶۸۵۰۳	۰/۳۳	۰/۳۶	۰/۳۳	-۱/۸۴
جمع حوزه نظارت		۵۴۷۱۲/۳	۱۱۷۳۹۶۷۴۵۰/۶	۳۹۲۲۶۲۴۸	۳۴۷۶۶۰۹۵	۱/۴۴	۰/۸۷	۴۱۳۰۷۷۹۳	۱۰۹۸۸۸۱۲۳۷/۹	۳۱۵۱۸۸۲۰	۰/۶۳	۱/۳۵	۰/۶۳	-۵/۰۴
البرز														



گمرک جمهوری اسلامی ایران

جدول شماره ۱۵ - آمار مقایسه ای صادرات بر حسب حوزه نظارت  
ماه شهریور ۱۳۹۴

صفحه : ۱۳۶

ردیف	نام گمرک	ماه شهریور ۱۳۹۴												ماه شهریور ۱۳۹۳			
		وزن - تن				ارزش دلاری				ارزش یورو				سهم		سهم	
		وزن	ارزش ریال	ارزش دلاری	وزن - تن	وزن	ارزش ریال	ارزش دلاری	وزن - تن	وزن	ارزش ریال	ارزش دلاری	وزن	ارزش ریال	وزن	ارزش ریال	
۶۷	منطقه ویژه پیام	۳۲۳۲/۷	۱۲۹۹۷۴۳۰۸/۸	۴۳۴۲۹۳۵	۳۸۵۵۶۳۲	۰/۰۵	۰/۱۶	۳۳۸۲/۸	۱۱۳۶۱۷۹۱۲/۴	۴۲۷۰۱۱۷	۳۲۶۱۴۹۳	۰/۰۴	۰/۱۴	-۴/۴۴	۱/۷۱		
جمع حوزه نظارت																	
آذربایجان شرقی																	
۶۸	تبریز	۴۰۳۰۲/۹	۱۰۵۹۶۱۳۵۳۵/۷	۳۵۴۱۶۱۰۹	۳۱۴۷۱۷۶۲	۰/۶۴	۱/۳۰	۳۷۲۹۸/۲	۹۱۵۱۷۷۱۵۷/۰	۳۴۴۰۳۴۱۶	۲۶۲۳۳۵۲۱	۰/۴۹	۱/۱۳	۸/۰۶	۲/۹۴		
۶۹	سهمان	۲۲۲۰۸/۰	۷۹۴۴۶۱۴۹۹/۵	۲۶۵۵۷۴۶۱	۲۳۵۵۱۸۸۶	۰/۳۵	۰/۹۷	۱۶۷۷۳/۱	۶۳۲۳۴۸۷۰۴/۹	۲۳۷۷۰۴۴۳	۱۸۱۳۵۵۳۳	۰/۲۲	۰/۷۸	۳۲/۴۰	۱۱/۷۲		
۷۰	جلفا	۲۹۷۲/۳	۶۹۶۲۱۴۳۲/۶	۲۳۳۲۹۶۰	۲۰۷۵۲۰۸	۰/۰۵	۰/۰۹	۷۳۶۰/۴	۱۶۷۴۲۴۲۷۱/۷	۶۲۹۳۷۸۹	۴۸۰۱۵۶۰	۰/۱۰	۰/۲۱	-۵۹/۶۲	-۶۲/۹۳		
۷۱	نوردوز	۲۳۵۵/۳	۷۷۴۸۸۹۱/۶	۲۵۸۹۷۵	۲۲۹۷۵۷	۰/۰۴	۰/۰۱	۶۰۵۷/۶	۳۶۷۱۰۰۱۸/۱	۱۳۸۱۲۸۵	۱۰۴۶۱۶۹	۰/۰۸	۰/۰۵	-۶۱/۱۲	-۸۱/۲۵		
۷۲	منطقه آزاد جلفا	۲۸۳۵/۹	۵۷۰۸۳۹۶۷/۶	۱۹۰۸۲۹۷	۱۶۸۸۴۵۱	۰/۰۵	۰/۰۷	۱۵۰۰۱/۰	۲۲۹۶۵۹۱۱۰/۰	۸۶۳۲۴۶۷	۶۵۹۰۸۵۵	۰/۲۰	۰/۲۸	-۸۱/۱۰	-۷۷/۸۹		
۷۳	مراغه	۷۵۰۳/۳	۸۰۳۵۴۷۲۰/۳	۲۶۸۴۸۰۱	۲۳۸۰۹۰۴	۰/۱۲	۰/۱۰	۹۴۹۹/۱	۷۳۸۹۷۳۹۵/۱	۲۷۷۷۳۷۲	۲۱۲۲۱۲۰	۰/۱۲	۰/۰۹	-۲۱/۰۱	-۳/۳۳		
جمع حوزه نظارت																	
آذربایجان غربی																	
۷۴	بازرگان	۴۰۲۵/۶	۵۹۳۶۳۷۵۶/۱	۱۹۸۲۷۷۶	۱۷۶۶۷۷۷	۰/۰۶	۰/۰۷	۹۰۲۲/۴	۱۴۲۹۰۹۵۹۵/۴	۵۳۷۲۸۹۴	۴۰۹۹۲۵۱	۰/۱۲	۰/۱۸	-۵۵/۳۸	-۶۳/۱۰		
۷۵	بازارچه ساری سو	۰/۰	۰/۰	۰	۰	۰/۰۰	۰/۰۰	۶/۰	۸۹۴۱۶۳/۲	۳۳۵۸۹	۲۵۸۱۱	۰/۰۰	۰/۰۰	-۱۰۰/۰۰	-۱۰۰/۰۰		
۷۶	ارومیه	۹۳۳۱۰/۷	۳۶۰۴۶۲۵۲۲/۴	۱۲۰۵۰۵۱۱	۱۰۶۹۲۳۶۸	۱/۴۹	۰/۴۴	۹۳۲۳۲/۶	۴۷۰۹۳۲۵۷۴/۵	۱۷۷۰۲۲۱۸	۱۳۵۲۰۲۰۶	۱/۲۲	۰/۵۸	۰/۰۸	-۳۱/۹۳		
۷۷	مهاباد	۲۶۴۴/۹	۱۸۵۸۵۳۴۶/۱	۶۲۰۸۸۳	۵۵۱۴۸۳	۰/۰۴	۰/۰۲	۳۰۶۴/۰	۱۸۳۵۳۶۹۴/۸	۶۸۹۷۵۷	۵۲۷۱۶۶	۰/۰۴	۰/۰۲	-۱۳/۶۸	-۹/۹۹		
۷۸	خوی	۲۶۰۸/۶	۵۴۰۰۳۰۰۱/۰	۱۸۰۴۴۷۶	۱۵۹۸۴۸۱	۰/۰۴	۰/۰۷	۲۹۲۲/۹	۶۲۶۳۱۴۹۷/۰	۲۳۵۳۷۱۳	۱۸۰۰۳۱۸	۰/۰۴	۰/۰۸	-۱۰/۷۵	-۲۳/۳۳		
۷۹	بازارچه رازی-خوی	۰/۰	۰/۰	۰	۰	۰/۰۰	۰/۰۰	۵/۸	۴۳۲۴۳۷/۶	۱۶۲۶۰	۱۲۳۳۵	۰/۰۰	۰/۰۰	-۱۰۰/۰۰	-۱۰۰/۰۰		
۸۰	سردشت	۶/۳	۵۶۱۳۹۷/۹	۱۸۷۴۱	۱۶۵۸۹	۰/۰۰	۰/۰۰	۱۷/۶	۱۶۴۰۸۰۵/۸	۶۱۷۰۸	۴۶۸۷۲	۰/۰۰	۰/۰۰	-۶۴/۴۵	-۶۹/۶۳		
۸۱	بازارچه کیله سردشت	۳۷۷۷/۴	۵۶۵۴۵۸۰۳/۴	۱۸۸۹۳۱۷	۱۶۷۶۸۲۱	۰/۰۶	۰/۰۷	۴۲۰۱/۰	۵۱۵۸۰۰۶۱/۸	۱۹۳۸۶۴۵	۱۴۸۱۲۹۱	۰/۰۶	۰/۰۶	-۱۰/۰۸	-۲/۵۴		
۸۲	پیرانشهر	۱۰۲۱۱/۳	۳۵۲۸۲۷۱۳۴/۸	۱۱۷۹۰۰۷۸	۱۰۴۶۴۱۳۴	۰/۱۶	۰/۴۳	۲۴۵۲۵/۲	۲۹۳۲۴۳۷۰۵/۹	۱۱۰۲۱۱۴۳	۸۴۱۹۲۳۷	۰/۳۲	۰/۳۶	-۵۸/۳۶	۶/۹۸		
۸۳	سرو	۴۳/۷	۱۲۹۸۱۴۸/۷	۴۳۶۹۴	۴۰۲۲۳	۰/۰۰	۰/۰۰	۴۸۰۸/۵	۱۹۱۸۳۵۱۳۹/۷	۷۲۱۳۴۵۶	۵۴۸۹۸۴۵	۰/۰۶	۰/۲۴	-۹۹/۰۹	-۹۹/۳۹		



گمرک جمهوری اسلامی ایران

جدول شماره ۱۵ - آمار مقایسه ای صادرات بر حسب حوزه نظارت

ماه شهریور ۱۳۹۴

صفحه : ۱۳۷

ردیف	نام گمرک	ماه شهریور ۱۳۹۳						ماه شهریور ۱۳۹۴					
		ارزش یورو		ارزش دلاری		وزن - تن	سهم		ارزش یورو		ارزش دلاری		وزن - تن
		وزن	ارزش	وزن	ارزش		وزن	ارزش	وزن	ارزش			
۸۴	بازارچه صنم بلاغی	۰/۰	۰/۰	۰/۰	۰/۰	۰/۰	۰/۰	۰/۰	۰	۰	۰/۰	۰/۰	
جمع حوزه نظارت													
کرمانشاه													
۸۵	کرمانشاه	۱۵۶۶۵۹/۵	۱۳۸۵۵۷۸۶۰۰/۰	۴۶۳۰۳۳۰۷	۴۱۱۲۳۰۷۰	۲/۵۰	۱/۶۹	۱۶۹۱۶۷/۰	۱۳۸۶۹۲۵۶۵۷/۵	۵۲۱۲۷۹۲۳	۳۹۸۰۹۶۶۵	۲/۲۲	۱/۷۱
۸۶	پاوه	۵/۱	۱۲۲۲۴۵۲/۵	۴۰۸۹۶	۳۶۷۶۳	۰/۰۰	۰/۰۰	۷/۵	۲۰۲۶۸۵۶/۷	۷۶۲۰۸	۵۷۸۲۶	۰/۰۰	۰/۰۰
۸۷	بازارچه شوشمی	۱۶۵۳/۴	۲۴۲۹۵۱۳۴/۸	۸۱۱۸۹۱	۷۲۳۰۷۵	۰/۰۳	۰/۰۳	۲۴۹۲/۷	۲۲۰۶۳۰۰۸/۳	۸۲۹۲۸۸	۶۳۳۱۴۸	۰/۰۳	۰/۰۳
۸۸	خسروی	۷۸۳۹۶/۱	۶۰۸۱۷۹۳۲۸/۰	۲۰۳۴۳۹۰۷	۱۸۰۰۳۲۲۶	۱/۲۵	۰/۷۴	۱۵۵۰۵۸/۷	۷۰۶۷۴۹۶۲۲/۲	۲۶۵۶۴۶۴۳	۲۰۲۷۴۰۸۷	۲/۰۴	۰/۸۷
۸۹	بازارچه پرویزخان	۰/۰	۰/۰	۰	۰	۰/۰۰	۰/۰۰	۲۳۳۵/۸	۴۱۸۵۲۷۹۱/۴	۱۵۷۲۵۲۰	۱۲۰۶۱۸۸	۰/۰۳	۰/۰۵
۹۰	پرویزخان	۷۷۸۸۷/۳	۹۳۳۴۳۴۳۲۰/۹	۳۱۲۰۶۰۴۱	۲۷۶۹۷۷۰۵	۱/۲۴	۱/۱۴	۸۹۱۰۱/۵	۶۶۶۶۲۰۱۵۴/۲	۲۵۰۵۷۰۹۱	۱۹۱۳۰۷۰۹	۱/۱۷	۰/۸۲
جمع حوزه نظارت													
خوزستان													
۹۱	اهواز	۴۷۲۳/۶	۱۱۹۳۱۷۴۴۸/۶	۳۹۸۵۸۳۷	۳۵۵۲۹۰۶	۰/۰۸	۰/۱۵	۵۹۵۸/۴	۱۲۶۶۷۴۴۳۸/۶	۴۷۶۲۰۸۷	۳۶۲۹۷۱۴	۰/۰۸	۰/۱۶
۹۲	جدابه -مرزبستان	۰/۰	۰/۰	۰	۰	۰/۰۰	۰/۰۰	۱۱۴۶۸۴/۹	۴۴۵۰۸۳۵۵۹/۴	۱۶۷۳۲۱۱۵	۱۲۷۶۸۰۰۳	۱/۵۱	۰/۵۵
۹۳	خرمشهر	۰/۰	۰/۰	۰	۰	۰/۰۰	۰/۰۰	۶۸۱۷۸/۰	۱۳۷۴۷۹۲۲۴/۵	۵۲۰۹۷۴۳	۳۹۱۰۴۸۱	۰/۹۰	۰/۱۷
۹۴	شلمچه	۰/۰	۰/۰	۰	۰	۰/۰۰	۰/۰۰	۲۷۷۵۰۲/۷	۱۶۴۹۶۰۸۶۱۹/۹	۶۲۴۶۸۵۱۳	۴۶۹۳۷۸۷۴	۳/۶۴	۲/۰۴
۹۵	منطقه ازاد اروند(خرمشهر)	۳۳۴۴۸/۵	۱۱۳۲۷۱۴۰۴/۷	۳۷۸۷۳۵۰	۳۳۶۰۰۴۹	۰/۵۳	۰/۱۴	۰/۰	۰/۰	۰	۰	۰/۰۰	۱۰۰/۰۰
۹۶	آبادان	۶۲۱۳/۳	۶۶۰۲۹۴۳۷/۰	۲۲۰۸۹۵۱	۱۹۵۶۸۴۷	۰/۱۰	۰/۰۸	۹۴۱۱/۲	۱۱۷۵۵۱۴۲۹/۲	۴۴۱۸۹۰۸	۳۳۷۲۵۸۱	۰/۱۲	۰/۱۴
۹۷	اروندکنار	۱۹۳/۳	۲۸۸۹۳۱۶۰/۰	۹۶۶۵۵۰	۸۶۸۶۲۹	۰/۰۰	۰/۰۴	۶۳۱/۹	۳۲۹۴۷۳۳۸/۷	۱۲۳۷۶۷۶	۹۵۰۸۲۲	۰/۰۱	۰/۰۴
۹۸	چونبده	۹۲۱/۸	۵۹۳۸۱۷۷۶۳/۱	۱۹۸۵۸۹۹	۱۷۶۳۲۳۹	۰/۰۱	۰/۰۷	۳۴۲۴/۹	۱۵۱۱۷۰۱۴۵/۸	۵۶۸۰۴۲۸	۴۳۴۴۳۱۷	۰/۰۴	۰/۱۹
۹۹	بندر امام خمینی	۴۴۱۳۸۲/۷	۲۲۳۹۷۱۶۹۵۹/۹	۷۴۸۲۹۵۸۳	۶۶۵۰۲۳۶۱	۷/۰۴	۲/۷۴	۷۵۷۸۴۱/۹	۳۲۸۱۸۳۰۳۰۳/۰	۱۲۴۶۶۳۰۴۲	۹۳۲۲۵۷۹۸	۹/۹۵	۴/۰۸
۱۰۰	پتروشیمی بندرامام خمینی	۴۷۵۲۲۲/۲	۱۰۰۷۹۱۲۳۴۹۲/۴	۳۴۳۷۳۶۰۲۲	۳۰۸۹۲۶۹۸۴	۷/۵۸	۱۲/۵۸	۴۵۰۴۰۶/۹	۱۰۴۷۴۵۲۰۳۹۵/۲	۳۹۳۸۲۰۴۰۱	۳۰۰۷۴۴۲۸	۵/۹۱	۱۲/۸۸





گمرک جمهوری اسلامی ایران

جدول شماره ۱۵ - آمار مقایسه ای صادرات بر حسب حوزه نظارت

ماه شهریور ۱۳۹۴

صفحه : ۱۳۸

ردیف	نام گمرک	ماه شهریور ۱۳۹۴						ماه شهریور ۱۳۹۳							
		وزن - تن	ارزش دلار	ارزش هزار ریال	ارزش یورو	سهم		وزن - تن	ارزش دلار	ارزش هزار ریال	ارزش یورو	سهم			
						وزن	ارزش					وزن	ارزش		
۱۰۱	سجافی	۰/۰	۰	۰/۰	۹۴۴۷۴۸	۰/۰	۰/۰	۲۳۶/۴	۱۲۳۷۲۸۱	۳۲۹۱۶۵۶۱/۳	۰/۰	۰/۰	-۱۰۰/۰	-۱۰۰/۰	
جمع حوزه نظارت															
بوشهر															
۱۰۲	منطقه ویژه بوشهر ۱	۵۸۹۹۹/۰	۹۸۵۲۷۳۵۳۶/۷	۳۲۹۴۶۶۰۳	۲۹۲۳۴۰۵۲	۰/۹۴	۱/۲۱	۱۱۵۳۹۱/۷	۹۷۳۶۶۲۹۳۴/۱	۳۶۶۸۴۸۴۸	۲۷۸۹۴۰۲۲	۱/۵۱	۱/۲۰	-۴۸/۸۷	-۱۰/۱۹
۱۰۳	خارک	۱۰۳۲۴۷/۰	۱۶۹۷۹۳۲۳۳۸/۱	۵۶۶۹۶۸۰۵	۵۰۳۳۳۴۸۰	۱/۶۵	۲/۰۷	۲۳۶۸۶/۷	۳۰۲۸۷۵۸۵۸/۳	۱۱۳۷۸۵۲۵	۸۷۰۷۵۲۲	۰/۳۱	۰/۳۷	۳۳۵/۸۹	۳۹۸/۲۸
۱۰۴	گناوه	۲۰۵۹/۸	۳۸۶۱۶۸۹۸/۹	۱۲۹۰۲۹۱	۱۱۴۷۲۲۹	۰/۰۳	۰/۰۵	۱۸۵۹/۷	۱۲۶۹۵۶۴۵/۱	۴۷۷۳۵۸	۳۶۲۷۰۷	۰/۰۲	۰/۰۲	۱۰/۷۶	۱۷۰/۳۰
۱۰۵	دیلم	۷۴/۸	۱۱۱۷۹۶۸۱/۳	۳۷۳۷۴۸	۳۳۱۸۶۶	۰/۰۰	۰/۰۱	۱۱/۸	۷۸۶۲۲۸/۲	۲۹۵۵۵	۲۲۴۵۱	۰/۰۰	۰/۰۰	۵۳۱/۰۷	۱۱۶۴/۵
۱۰۶	منطقه ویژه عسلویه (انرژی پارس)	۱۰۰۴۵۱۶/۳	۱۸۰۲۱۸۶۴۳۹۱/۱	۶۰۲۰۷۵۸۹۹	۵۳۳۵۵۹۵۳۱	۱۶/۰۳	۲۲/۰۳	۸۷۰۸۵۷/۵	۱۶۸۵۱۹۶۷۰۹۳/۳	۶۳۴۱۷۱۱۳۹	۴۸۱۳۱۷۷۴۳	۱۱/۴۳	۲۰/۷۵	۱۵/۳۵	-۵/۰۶
جمع حوزه نظارت															
هرمزگان															
۱۰۷	شهید رجایی	۱۷۰۰۶۸۷/۱	۸۷۵۳۴۳۱۵۸۳/۵	۲۹۲۶۲۹۷۰۲	۲۵۹۹۴۶۷۲۹	۲۷/۱۴	۱۰/۷۱	۲۱۲۳۹۳۲/۹	۹۵۹۱۷۸۸۶۳۷/۵	۳۶۰۸۳۱۵۸۰	۲۷۴۲۹۷۹۲۸	۲۷/۸۹	۱۱/۸۰	-۱۹/۹۳	-۱۸/۹۰
۱۰۸	قشم	۵۰۰۰/۰	۷۱۷۳۶۰۰/۰	۲۴۰۰۰۰	۲۰۸۴۰۸	۰/۰۸	۰/۰۱	۰/۰	۰/۰	۰/۰	۰	۰/۰۰	۰/۰۰	۱۰۰/۰۰	۱۰۰/۰۰
۱۰۹	شهید باهنر	۴۵۳۹۲۲/۱	۶۰۶۴۹۹۹۳۴۸/۵	۲۰۲۵۸۱۴۸۵	۱۷۹۷۵۴۵۶۵	۷/۲۴	۷/۴۱	۳۲۲۷۰/۲	۳۰۲۱۲۸۰۱۶۴/۱	۱۱۳۵۷۶۸۶۶	۸۶۵۱۷۳۲۱	۴/۲۴	۳/۷۲	۴۰/۶۲	۷۸/۳۷
۱۱۰	بندر لنگه	۴۸۳۲۴/۷	۳۸۶۰۵۰۶۲۲/۱	۱۲۹۰۰۰۱۴	۱۱۴۵۳۸۳۸	۰/۷۷	۰/۴۷	۴۲۴۴۰/۷	۳۳۰۸۱۱۳۵۶/۴	۱۲۴۳۳۵۹۶	۹۴۹۷۰۷۰	۰/۵۶	۰/۴۱	۱۳/۸۶	۳/۷۵
جمع حوزه نظارت															
سیستان و بلوچستان															
۱۱۱	زاهدان	۳۰۶۷۳/۴	۲۸۳۶۳۰۰۷۲/۶	۹۴۷۷۳۶۸	۸۴۰۹۵۱۳	۰/۴۹	۰/۳۵	۲۹۲۲۹/۵	۳۵۹۶۵۱۱۶۲/۰	۱۳۵۱۷۹۱۹	۱۰۳۲۴۲۲۸	۰/۳۸	۰/۴۴	۴/۹۴	-۲۹/۸۹
۱۱۲	بازارچه میلک	۰/۰	۰/۰	۰	۰	۰/۰۰	۰/۰۰	۷۷۰۸/۰	۱۸۲۹۸۴۰۵۶/۳	۶۸۷۹۱۱۰	۵۲۴۱۲۷۰	۰/۱۰	۰/۲۳	-۱۰۰/۰۰	-۱۰۰/۰۰
۱۱۳	میلک	۱۶۸۷۳/۷	۱۵۲۰۳۰۹۴۸/۵	۵۰۸۳۵۳۶	۴۵۲۲۱۸۲	۰/۲۷	۰/۱۹	۳۵۷۸۱/۱	۱۰۹۸۴۱۲۷۰/۰	۴۱۲۷۹۲۴	۳۱۵۳۸۱۸	۰/۴۷	۰/۱۴	-۵۲/۸۴	۲۳/۱۵
۱۱۴	بازارچه میرجاوه	۶۵۸۸/۷	۳۷۷۸۷۳۹۶/۲	۱۲۶۳۵۷۳	۱۱۲۱۲۱۸	۰/۱۱	۰/۰۵	۱۳۴۰۸/۸	۲۰۰۱۸۶۴۵۳/۸	۷۵۲۴۶۰۶	۵۷۵۰۴۱۵	۰/۱۸	۰/۲۵	-۵۰/۸۶	-۸۳/۲۱
۱۱۵	بازارچه کوهک-سراوان	۰/۰	۰/۰	۰	۰	۰/۰۰	۰/۰۰	۷۲۴/۲	۲۳۰۴۵۹۸۸/۷	۸۶۵۶۶۱	۶۶۵۷۹۶	۰/۰۱	۰/۰۳	-۱۰۰/۰۰	-۱۰۰/۰۰
۱۱۶	منطقه آزاد چابهار	۲۲/۰	۶۵۹۰۱۰/۰	۲۲۰۰۰	۱۹۴۹۵	۰/۰۰	۰/۰۰	۲۶۵۲۳/۰	۳۵۸۷۸۱۴۴/۱	۱۳۴۷۰۴۹	۱۰۳۹۸۴۵	۰/۳۵	۰/۰۴	-۹۹/۹۲	-۹۸/۳۷



گمرک جمهوری اسلامی ایران

جدول شماره ۱۵ - آمار مقایسه ای صادرات بر حسب حوزه نظارت  
ماه شهریور ۱۳۹۴

صفحه : ۱۳۹

ردیف	نام گمرک	ماه شهریور ۱۳۹۴						ماه شهریور ۱۳۹۳							
		وزن - تن	ارزش دلار	ارزش هزار ریال	ارزش یورو	سهم		وزن - تن	ارزش دلار	ارزش هزار ریال	ارزش یورو	سهم			
						وزن	ارزش					وزن	ارزش		
۱۱۷	بازارچه مرزی جالق	۰/۰	۰	۰/۰	۰	۰/۰	۰/۰	۰	۰/۰	۰	۰/۰	۰/۰	۰	۰/۰	۰/۰
۱۱۸	بازارچه مرزی ریمدان	۰/۰	۰	۰/۰	۰	۰/۰	۰/۰	۰	۰/۰	۰	۰/۰	۰/۰	۰	۰/۰	۰/۰
۱۱۹	میرجاوه	۹۹۲۱/۶	۱۳۰۵۱۱۴	۳۹۰۶۶۱۷۳/۷	۱۱۵۳۱۲۸	۰/۱۶	۵۴۲۲/۳	۱۴۵۴۰۴۸	۳۸۶۸۷۱۴۹/۰	۱۱۱۰۳۴۶	۰/۰۷	۰/۰۵	۸۲/۹۸	۱۰/۲۴	-۱۰/۲۴
۱۲۰	چابهار	۵۵۰۳۴/۳	۱۹۵۸۷۹۲	۵۸۶۷۵۰۸۴/۵	۱۷۳۵۶۱۵	۰/۸۸	۰/۰	۰	۰/۰	۰	۰/۰	۰/۰	۱۰۰/۰	۱۰۰/۰	۱۰۰/۰
۱۲۱	کنارک	۰/۰	۰	۰/۰	۰	۰/۰	۱۱/۱	۱۴۶۹۷۶۹/۸	۱۰۵۳۰۲۴۰/۸	۴۲۰۵۱	۰/۰	۰/۰	-۱۰۰/۰	-۱۰۰/۰	-۱۰۰/۰
۱۲۲	بازارچه پیشین	۰/۰	۰	۰/۰	۰	۰/۰	۸۰۴/۸	۳۹۵۳۸۳	۱۰۵۳۰۲۴۰/۸	۳۰۴۹۸۴	۰/۰۱	۰/۰۱	-۱۰۰/۰	-۱۰۰/۰	-۱۰۰/۰
جمع حوزه نظارت		۱۱۹۱۱۳/۷	۱۹۱۱۰۳۸۳	۵۷۱۸۴۸۶۸۵/۵	۱۶۹۶۱۱۵۰	۱/۹۰	۱۱۹۹۵۴/۵	۳۶۵۸۴۵۲۳	۹۷۳۳۸۶۴۰۹/۴	۲۷۹۵۳۱۷۱	۱/۵۷	۱/۲۰	-۰/۷۰	-۴۷/۷۶	-۴۷/۷۶
خراسان شمالی															
۱۲۳	بجنورد	۸۹۴۶/۸	۱۳۵۹۷۵۷۷۴/۳	۴۵۴۴۱۰۲	۴۰۳۲۴۴۵	۰/۱۴	۰/۱۷	۷۲۹۱۳۸۹	۱۹۳۹۷۰۶۳۶/۰	۵۵۵۶۶۳۲	۰/۲۵	۰/۲۴	-۵۳/۰۰	-۳۷/۶۸	-۳۷/۶۸
جمع حوزه نظارت		۸۹۴۶/۸	۱۳۵۹۷۵۷۷۴/۳	۴۵۴۴۱۰۲	۴۰۳۲۴۴۵	۰/۱۴	۰/۱۷	۷۲۹۱۳۸۹	۱۹۳۹۷۰۶۳۶/۰	۵۵۵۶۶۳۲	۰/۲۵	۰/۲۴	-۵۳/۰۰	-۳۷/۶۸	-۳۷/۶۸
جمع کل صادرات		۶,۲۶۵,۶۰۹	۲,۷۳۳,۱۶۵,۱۳۷	۸۱,۵۸۱,۵۹۴,۶۵۳	۲,۴۲۸,۷۶۸,۲۳۷	۱۰۰/۰	۷,۶۱۶,۷۴۲	۳,۰۵۶,۶۷۷,۳۵۵	۸۱,۲۳۵,۸۶۹,۷۵۴	۲,۳۲۵,۲۶۳,۰۴۶	۱۰۰/۰	۱۰۰/۰	-۱۷/۷۴	-۱۰/۵۸	-۱۰/۵۸



گمرک جمهوری اسلامی ایران

جدول شماره ۱۶ - آمار مقایسه ای صادرات بر حسب حوزه نظارت

فروردین تا شهریور ماه ۱۳۹۴

صفحه : ۱۴۰

ردیف	نام گمرک	فروردین تا شهریور ماه ۱۳۹۳						فروردین تا شهریور ماه ۱۳۹۴					
		وزن - تن		ارزش دلار	ارزش یورو	سهم		وزن - تن		ارزش دلار	ارزش یورو	سهم	
		وزن	ارزش			وزن	ارزش	وزن	ارزش			وزن	ارزش
تهران													
۱	حوزه تجاری فرودگاه امام خمینی	۶۶۱۳/۳	۳۲۵۳۲۳۷۶۱۵/۲	۱۱۱۰۳۵۱۱۹	۹۹۵۶۸۹۵۹	۰/۰۲	۰/۶۷	۵۵۹۴/۱	۲۷۹۱۱۹۹۵۲۲/۴	۱۰۷۶۷۰۹۹۲	۷۹۷۱۳۶۳۰	۰/۰۱	۰/۶۳
۲	غرب تهران	۶۰۸۹۶۵/۹	۳۱۵۳۶۱۷۶۱۴۵/۹	۱۰۸۸۶۸۹۶۶۷	۹۷۹۷۰۵۰۹۵	۱/۶۱	۶/۶۱	۴۶۵۰۰۷/۵	۲۳۴۵۳۲۹۰۲۸۴/۳	۹۰۳۶۳۹۴۴۵	۶۶۸۶۸۰۸۱۷	۱/۱۴	۵/۲۷
۳	معاونت واردات و ترانزیت تهران	۰/۰	۰	۰	۰	۰/۰۰	۰/۰۰	۱۰۱/۱	۲۶۶۹۷۰۵/۳	۱۰۴۲۶۵	۷۷۰۸۸	۰/۰۰	۰/۰۰
۴	حوزه ۳ امانات پستی	۰/۱	۲۸۹۶۷۷/۳	۱۰۲۱۸	۹۳۶۹	۰/۰۰	۰/۰۰	۰/۰	۰	۰	۰	۰/۰۰	۰/۰۰
۵	امور نمایشگاهی تهران	۲۵/۰	۹۷۰۲۷۶۶/۷	۳۴۱۲۸۳	۳۱۶۱۴۲	۰/۰۰	۰/۰۰	۵۰/۲	۲۰۸۹۷۳۱/۷	۸۰۲۶۷	۵۹۳۸۶	۰/۰۰	۰/۰۰
جمع حوزه نظارت		۶۱۵۶۰۴/۴	۳۴۷۹۹۴۰۶۲۰۵/۱	۱۲۰۰۰۷۶۰۸۷	۱۰۷۹۵۹۹۵۶۵	۱/۶۲	۷/۲۹	۴۷۰۷۵۲/۹	۲۶۲۴۹۲۴۹۲۴۳/۸	۱۰۱۱۴۹۴۹۶۹	۷۴۸۵۳۰۹۲۱	۱/۱۵	۵/۹۰
اصفهان													
۶	اصفهان	۵۱۲۸۸۰/۵	۸۷۹۸۳۶۸۵۴۱/۳	۳۰۲۵۸۸۵۱۹	۲۷۳۸۲۳۵۴۰	۱/۳۵	۱/۸۴	۵۰۷۰۴۸/۲	۷۵۸۶۳۰۹۸۱۶/۴	۲۹۳۱۵۰۹۱۳	۲۱۶۴۳۹۹۹۴	۱/۲۴	۱/۷۱
۷	ذوب آهن اصفهان	۱۶۴۴۶۴/۷	۲۹۹۰۶۳۱۱۶۷/۵	۱۰۳۱۴۶۳۱۶	۹۳۲۰۶۴۴۱	۰/۴۳	۰/۶۳	۱۰۶۶۶۵/۹	۲۱۲۶۱۰۷۹۱۸/۷	۸۱۷۸۵۹۹۴	۶۰۸۵۷۷۰۷	۰/۲۶	۰/۴۸
۸	مجتمع فولاد مبارکه	۴۵۶۶۷/۰	۱۰۹۰۳۱۵۴۶۵/۸	۳۷۴۳۹۲۲۷	۳۳۷۸۳۱۲۵	۰/۱۲	۰/۲۳	۷۲۴۳۳/۱	۱۶۸۶۱۴۵۴۲۳/۳	۶۵۲۶۱۲۸۷	۴۸۰۷۷۶۳	۰/۱۸	۰/۳۸
۹	فرودگاه اصفهان	۱۱۰/۶	۳۹۰۴۷۰۷۳۸/۴	۱۳۴۴۳۸۲۷	۱۲۱۶۴۶۵۳	۰/۰۰	۰/۰۸	۷۰/۹	۴۶۳۰۵۴۵۹۷/۳	۱۷۹۱۸۷۰۹	۱۳۲۱۱۵۰۵	۰/۰۰	۰/۱۰
۱۰	ارزیابی گمرک اصفهان درکاشان	۱۹۵۲۴/۱	۲۳۰۵۰۰۹۲۰۳/۵	۷۹۱۴۱۴۷۷	۷۱۴۴۴۸۹۸	۰/۰۵	۰/۴۸	۳۸۳۰۷/۱	۲۷۹۳۱۶۷۰۱۵/۳	۱۰۸۰۲۰۹۱۶	۷۹۷۶۵۰۱۷	۰/۰۹	۰/۶۳
جمع حوزه نظارت		۷۴۲۶۴۶/۹	۱۵۵۷۴۷۹۵۱۱۶/۶	۵۳۵۷۵۹۳۶۶	۴۸۴۴۲۲۶۵۷	۱/۹۶	۳/۲۵	۷۲۴۵۲۵/۱	۱۴۶۵۴۷۸۴۷۷۱/۰	۵۶۶۱۳۷۸۲۰	۴۱۸۳۵۱۹۱۶	۱/۷۷	۳/۳۰
اردبیل													
۱۱	اردبیل	۷۲۰۶/۱	۲۷۴۹۵۲۶۸۸/۸	۹۴۶۰۶۴۵	۸۵۷۰۷۶۷	۰/۰۲	۰/۰۶	۸۴۵۱/۷	۲۸۵۳۳۳۷۲۴/۲	۱۱۰۳۳۶۴۰	۸۱۳۵۹۹۴	۰/۰۲	۰/۰۶
۱۲	بیله سوار	۲۴۲۸۴/۴	۴۰۲۴۶۰۶۶۰/۳	۱۳۹۱۹۹۲۳	۱۲۶۷۳۷۰۲	۰/۰۶	۰/۰۸	۳۴۲۰۷/۲	۴۸۳۸۳۲۱۲۲/۶	۱۸۵۸۹۸۸۵	۱۳۸۱۹۹۷۱	۰/۰۸	۰/۱۱
جمع حوزه نظارت		۳۱۴۹۰/۵	۶۷۷۴۱۳۳۴۹/۰	۲۳۳۸۰۵۶۸	۲۱۲۴۴۴۷۰	۰/۰۸	۰/۱۴	۴۲۶۵۸/۹	۷۶۹۱۶۵۸۴۶/۸	۲۹۶۲۳۵۲۵	۲۱۹۵۵۹۶۵	۰/۱۰	۰/۱۷
ایلام													
۱۳	ایلام	۸۹۱۰۴۲/۳	۷۶۲۳۳۵۲۴۲/۸	۲۶۰۱۷۸۳۲۹	۲۳۵۱۳۵۵۰۸	۲/۳۵	۱/۵۸	۱۰۴۰۴۷۲/۱	۸۰۴۲۹۶۰۰۸/۱	۳۰۹۸۲۱۴۹۰	۲۲۹۳۵۹۶۷۳	۲/۵۵	۱/۸۱
۱۴	بازارچه مهران	۹۸۲۵/۵	۷۳۹۵۳۵۵۰/۰	۲۶۰۴۱۱۸	۲۴۰۲۶۰۷	۰/۰۳	۰/۰۲	۳۷۱۷۷/۶	۲۷۸۴۶۷۳۰۱/۰	۱۰۶۳۵۷۵۷	۷۹۲۳۷۸۵	۰/۰۹	۰/۰۶
جمع حوزه نظارت		۹۰۰۸۶۷/۸	۷۶۹۷۲۸۸۷۹۲/۷	۲۶۲۷۸۲۴۴۷	۲۳۷۵۳۸۱۱۵	۲/۳۸	۱/۶۰	۱۰۷۷۶۴۹/۶	۸۳۲۱۴۲۷۳۰۹/۱	۳۲۰۴۵۷۲۴۷	۲۳۷۲۸۳۴۵۸	۲/۶۴	۱/۸۷



کمرک جمهوری اسلامی ایران

جدول شماره ۱۶ - آمار مقایسه ای صادرات بر حسب حوزه نظارت

فروردین تا شهریور ماه ۱۳۹۴

صفحه : ۱۴۱

ردیف	نام کمرک	فروردین تا شهریور ماه ۱۳۹۳						فروردین تا شهریور ماه ۱۳۹۴					
		وزن - تن		ارزش دلار	ارزش یورو	سهم		وزن - تن		ارزش دلار	ارزش یورو	سهم	
		وزن	ارزش			وزن	ارزش	وزن	ارزش			وزن	ارزش
چهار محال و بختیاری													
۱۵	شهرکرد	۷۲۳۷۹/۷	۱۳۱۱۹۸۸۱۷۲/۹	۴۵۳۸۱۵۷۰	۴۱۲۲۳۵۹۳	۰/۱۹	۰/۲۸	۱۹۶۶۴۲/۹	۱۸۹۳۳۰۵۲۹۸/۳	۷۳۵۱۱۳۵۰	۵۳۹۵۷۶۸۶	۰/۴۸	۰/۴۳
۱۶	بروجن	۶۸۴۰/۳	۱۱۰۷۷۵۴۵۷/۳	۳۸۲۳۷۹۴	۳۴۶۱۶۷۷	۰/۰۲	۰/۰۲	۱۲۵۰۸/۷	۱۶۲۱۹۹۶۱۰/۵	۶۲۴۲۹۶۵	۴۶۳۲۴۷۵	۰/۰۳	۰/۰۴
جمع حوزه نظارت		۷۹۲۲۰/۰	۱۴۲۲۷۶۳۶۳۰/۳	۴۹۲۰۵۳۶۴	۴۴۶۸۵۲۷۰	۰/۲۱	۰/۳۰	۲۰۹۱۵۱/۶	۲۰۵۵۵۰۴۹۰۸/۸	۷۹۷۵۴۳۱۵	۵۸۵۹۰۱۶۱	۰/۵۱	۰/۴۶
سمنان													
۱۷	سمنان	۲۹۶۱۵۳/۲	۱۸۸۰۰۲۳۳۲۶/۴	۶۴۶۸۶۷۲۸	۵۸۵۹۹۳۶۰	۰/۷۸	۰/۳۹	۳۹۷۸۴۹/۸	۲۰۱۴۹۳۲۲۸۳/۷	۷۸۰۲۳۲۶۳	۵۷۴۴۰۹۶۵	۰/۹۷	۰/۴۵
جمع حوزه نظارت		۲۹۶۱۵۳/۲	۱۸۸۰۰۲۳۳۲۶/۴	۶۴۶۸۶۷۲۸	۵۸۵۹۹۳۶۰	۰/۷۸	۰/۳۹	۳۹۷۸۴۹/۸	۲۰۱۴۹۳۲۲۸۳/۷	۷۸۰۲۳۲۶۳	۵۷۴۴۰۹۶۵	۰/۹۷	۰/۴۵
فارس													
۱۸	فرودگاه لامرد	۲۱۷۴۰/۰	۲۵۷۳۳۹۰۰/۸	۸۶۱۷۶۰	۷۵۰۰۷۲	۰/۰۶	۰/۰۱	۴۰۵۰۰/۰	۴۲۱۱۳۹۲۵/۰	۱۵۸۶۱۵۲	۱۱۹۱۹۸۲	۰/۱۰	۰/۰۱
۱۹	شیراز	۰/۰	۰/۰	۰	۰	۰/۰۰	۰/۰۰	۵۵۷۷۶/۶	۱۳۵۴۱۰۲۸۲۳/۱	۵۲۵۵۲۶۶۸	۳۸۶۳۴۸۵۷	۰/۱۴	۰/۳۱
۲۰	منطقه ویژه اقتصادی شیراز	۱۱۴۲۷۱/۳	۱۴۲۶۴۰۹۰۱۴/۳	۴۹۱۱۶۸۶۵	۴۴۴۵۳۱۲۴	۰/۳۰	۰/۳۰	۵۸۴۹/۸	۲۱۹۱۴۷۱۲۱/۵	۸۲۳۹۷۲۸	۶۲۷۴۴۲۳	۰/۰۱	۰/۰۵
۲۱	فرودگاه شیراز	۱۵۵۹۹/۵	۵۶۶۹۳۱۱۴۸/۵	۱۹۵۵۸۰۷۳	۱۷۷۲۲۸۳۶	۰/۰۴	۰/۱۲	۱۱۴۶۹/۲	۴۰۷۰۱۳۸۵۱/۲	۱۵۷۴۵۲۶۷	۱۱۶۱۳۴۵۴	۰/۰۳	۰/۰۹
۲۲	فرودگاه لار	۴۱۸۳۷/۷	۸۲۲۱۸۲۸۶/۱	۲۸۶۴۵۱۰	۲۵۹۹۸۷۴	۰/۱۱	۰/۰۲	۲۰۷۹۸۴/۶	۲۲۸۰۱۲۸۷۳۸/۵	۲۵۷۷۵۱۰۱۷/۸	۷۳۵۴۵۴۶	۰/۵۱	۰/۰۶
جمع حوزه نظارت		۱۹۳۴۴۸/۵	۲۱۰۱۲۹۲۳۴۹/۷	۷۲۴۰۱۲۰۷	۶۵۵۲۵۹۰۶	۰/۵۱	۰/۴۴	۳۲۱۵۸۰/۲	۲۲۸۰۱۲۸۷۳۸/۵	۸۸۱۱۸۸۱۹	۶۵۰۶۹۲۶۳	۰/۷۹	۰/۵۱
قزوین													
۲۳	قزوین	۱۸۳۸۹۴/۷	۵۰۳۹۱۵۸۸۳۹/۱	۱۷۲۷۸۲۱۶۸	۱۵۶۲۵۰۰۸۳	۰/۴۸	۱/۰۵	۱۷۵۵۱۵/۸	۴۳۵۸۷۱۵۴۸۲/۴	۱۶۸۲۶۷۰۷۹	۱۲۴۳۰۲۴۵۲	۰/۴۳	۰/۹۸
جمع حوزه نظارت		۱۸۳۸۹۴/۷	۵۰۳۹۱۵۸۸۳۹/۱	۱۷۲۷۸۲۱۶۸	۱۵۶۲۵۰۰۸۳	۰/۴۸	۱/۰۵	۱۷۵۵۱۵/۸	۴۳۵۸۷۱۵۴۸۲/۴	۱۶۸۲۶۷۰۷۹	۱۲۴۳۰۲۴۵۲	۰/۴۳	۰/۹۸
قم													
۲۴	قم	۴۳۸۷۴/۶	۲۳۶۵۴۲۴۱۷۱/۴	۸۱۴۴۴۳۰۰	۷۳۷۴۵۱۹۳	۰/۱۲	۰/۴۹	۴۰۶۵۲/۱	۲۲۱۷۴۶۵۸۳۹/۳	۸۵۶۹۴۷۷۱	۶۳۲۸۱۵۲۷	۰/۱۰	۰/۵۰
۲۵	منطقه ویژه اقتصادی سلفچگان	۳۸۷۴۹/۸	۱۴۷۱۶۲۰۱۲/۲	۵۰۹۱۹۵۸	۴۶۱۵۶۸۲	۰/۱۰	۰/۰۳	۶۸۱/۰	۴۴۲۵۷۰۴۲/۶	۱۷۰۱۷۲۷	۱۲۶۱۰۴۸	۰/۰۰	۰/۰۱
جمع حوزه نظارت		۸۲۶۲۴/۴	۲۵۱۲۵۸۶۱۸۳/۶	۸۶۵۳۶۲۵۸	۷۸۳۶۰۸۷۵	۰/۲۲	۰/۵۳	۴۱۳۳۳/۱	۲۲۶۱۷۲۲۸۸۱/۹	۸۷۳۹۶۴۹۹	۶۴۵۴۲۵۷۵	۰/۱۰	۰/۵۱
کردستان													
۲۶	سنندج	۱۹۹۲۱/۷	۳۹۸۵۹۹۹۹۱/۵	۱۳۶۲۹۷۶۰	۱۲۲۸۶۵۷۰	۰/۰۵	۰/۰۸	۱۲۱۴۸/۲	۲۶۳۵۸۳۶۸۴/۶	۱۰۲۱۹۴۰۷	۷۵۳۱۴۴۶	۰/۰۳	۰/۰۶



گمرک جمهوری اسلامی ایران

جدول شماره ۱۶ - آمار مقایسه ای صادرات بر حسب حوزه نظارت

فروردین تا شهریور ماه ۱۳۹۴

صفحه : ۱۴۲

ردیف	نام گمرک	فروردین تا شهریور ماه ۱۳۹۳						فروردین تا شهریور ماه ۱۳۹۴							
		درصد تغییرات		سه‌م		ارزش یورو	ارزش دلاری	ارزش هزار ریال	وزن - تن	سه‌م		ارزش یورو	ارزش دلاری	ارزش هزار ریال	وزن - تن
		وزن	ارزش	وزن	ارزش					وزن	ارزش				
۲۷	بانه	-۵۷/۰۴	-۶۶/۹۳	۰/۱۲	۰/۴۶	۱۵۱۹۷۲۸۶	۲۰۶۷۸۲۹۵	۵۳۲۹۵۱۲۹۹/۶	۱۸۶۳۳۱/۴	۰/۰۵	۰/۱۶	۸۰۵۰۰۵۶	۸۸۸۳۲۴۷	۲۵۷۴۹۲۷۱۸/۷	۶۱۶۱۷/۲
۲۸	بازارچه سیرانیند	-۵۶/۸۰	-۹۹/۱۸	۰/۰۰	۰/۰۴	۵۷۹۸۵۵	۷۸۹۰۰۴	۲۰۳۵۸۳۹۰/۲	۱۵۰۰۶/۸	۰/۰۰	۰/۰۰	۳۰۴۰۴۱	۳۴۰۸۴۱	۹۹۷۳۴۴۴/۷	۱۲۳/۳
۲۹	باشماق	۰/۴۰	-۱۷/۰۲	۱/۰۷	۰/۶۱	۱۳۴۷۹۵۶۴۶	۱۸۳۶۴۶۲۳۴	۴۷۲۶۵۵۵۵۲۴/۸	۲۴۹۳۰/۳	۱/۱۲	۰/۵۵	۱۶۷۳۹۲۶۳۳	۱۸۴۳۸۸۲۵۷	۵۳۳۸۸۷۰۹۷۶/۴	۲۰۶۸۷۱/۴
جمع حوزه نظارت															
کرمان															
۳۰	کرمان	-۳۷/۶۲	-۲۲/۰۳	۰/۹۴	۰/۳۲	۱۱۸۵۴۶۸۶۷	۱۶۱۱۲۴۱۴۹	۴۱۵۴۵۵۰۲۴۳/۰	۱۲۹۵۶۹/۱	۰/۶۱	۰/۲۷	۹۰۸۱۷۴۱۲	۱۰۰۵۰۱۹۷۶	۲۹۲۳۱۴۳۹۴۴/۳	۱۰۱۰۲۴/۸
۳۱	منطقه ویژه اقتصادی رفسنجان	-۳۴/۱۸	۴/۲۹	۰/۹۰	۰/۱۰	۱۱۳۰۴۳۷۹۵	۱۵۳۶۹۵۴۰۷	۳۹۶۱۰۵۷۷۰۸/۵	۳۹۰۰۰/۴	۰/۶۱	۰/۱۱	۹۱۶۳۵۵۰۲	۱۰۱۱۶۳۱۶۸	۲۹۳۳۹۵۴۲۴۹/۴	۴۰۶۷۲/۲
۳۲	سیرجان	-۱۳/۲۶	۳/۵۱	۰/۲۰	۰/۰۱	۲۴۵۶۳۲۷۲	۳۳۴۷۰۰۰۵	۸۵۹۴۸۹۵۶۰/۵	۴۸۷۸/۲	۰/۱۸	۰/۰۱	۲۶۱۷۶۰۷۶	۲۹۰۳۰۷۶۵	۸۴۲۲۱۴۸۷۷/۳	۵۰۴۹/۳
۳۳	بم	-۱۰۰/۰	-۱۰۰/۰۰	۰/۰۲	۰/۰۱	۳۰۶۱۲۸۹	۴۱۶۹۰۹۲	۱۰۷۰۸۶۶۲۰/۷	۲۵۲۸/۰	۰/۰۰	۰/۰۰	۰	۰	۰/۰	۰/۰
۳۴	منطقه ویژه اقتصادی ارگ جدید بم	۶۳۱۸/۸	۳۴۴۸۹۵	۰/۰۰	۰/۰۰	۷۹۰۰۸	۱۰۷۸۶۰	۲۶۸۱۹۴۳/۱	۱/۱	۰/۰۴	۰/۰۱	۶۲۳۹۰۳۱	۶۹۲۳۳۸۱	۲۰۱۳۲۸۸۴۵/۹	۳۷۹۵/۰
جمع حوزه نظارت															
کهگیلویه و بویراحمد															
۳۵	یاسوج	-۲/۱۱	-۸۲/۱۳	۰/۰۱	۰/۰۱	۱۵۱۷۳۸۷	۲۰۶۵۴۰۴	۵۳۲۸۷۲۴۰/۳	۲۴۶۴/۹	۰/۰۱	۰/۰۰	۱۸۳۲۴۱۵	۲۰۲۱۸۸۶	۵۸۷۴۸۱۸۶/۲	۴۴۰/۴
جمع حوزه نظارت															
گلستان															
۳۶	اینچه برون	۴۵/۸۱	۳۳/۵۱	۰/۲۶	۰/۳۹	۳۲۷۶۸۱۴۲	۴۴۳۲۲۶۲۷	۱۱۴۸۰۱۷۹۶۰/۹	۱۵۸۹۶۵/۰	۰/۳۹	۰/۵۶	۵۸۳۹۹۸۰۰	۶۴۶۲۷۴۴۱	۱۸۹۴۸۲۲۹۹۷/۸	۲۱۲۲۳۱/۹
۳۷	بندر ترکمن	-۳۵/۶۱	-۱۲/۴۰	۰/۱۱	۰/۰۳	۱۳۷۳۰۰۳۱	۱۸۵۷۹۳۵۱	۴۸۱۲۳۲۸۳۸/۵	۱۲۳۳۸/۵	۰/۰۷	۰/۰۳	۱۰۸۲۷۱۲۹	۱۱۹۶۳۵۳۶	۳۴۷۳۴۴۵۳۶/۸	۱۰۸۰۸/۶
۳۸	گرگان	-۱۴/۱۵	-۲۳/۶۳	۰/۱۵	۰/۰۵	۱۹۲۸۹۱۲۵	۲۶۱۱۵۰۹۳	۶۷۶۲۲۵۳۹۹/۷	۲۲۲۱۷/۴	۰/۱۴	۰/۰۴	۲۰۲۸۹۸۶۵	۲۲۴۱۹۲۳۱	۶۴۹۲۴۵۸۹۹/۷	۱۶۹۶۶/۶
۳۹	گنبد کاووس	-۱۴/۸۸	۰/۵۷	۰/۳۲	۰/۱۰	۴۰۲۵۷۸۶۰	۵۴۳۶۶۰۱۲	۱۴۱۱۴۵۷۵۷۳/۸	۴۱۵۸۵/۵	۰/۲۸	۰/۱۱	۴۲۱۰۷۸۶۳	۴۶۲۷۳۶۵۰	۱۳۲۳۳۹۸۸۳۹/۵	۴۱۸۲۴/۱
جمع حوزه نظارت															
لرستان															
۴۰	خرم آباد	-۸۲/۷۶	-۹۴/۷۶	۰/۱۰	۰/۱۷	۱۲۴۲۷۸۴۶	۱۶۸۶۲۱۱۷	۴۳۶۱۷۴۶۰۶/۹	۶۸۵۷۹/۲	۰/۰۲	۰/۰۱	۲۶۲۱۱۳۵	۲۹۰۶۵۹۳	۸۴۶۱۱۶۹۹/۰	۳۵۹۱/۶



گمرک جمهوری اسلامی ایران

جدول شماره ۱۶ - آمار مقایسه ای صادرات بر حسب حوزه نظارت

فروردین تا شهریور ماه ۱۳۹۴

صفحه : ۱۴۳

ردیف	نام گمرک	فروردین تا شهریور ماه ۱۳۹۴											
		فروردین تا شهریور ماه ۱۳۹۳						فروردین تا شهریور ماه ۱۳۹۴					
		وزن - تن		ارزش دلاری	ارزش یورو	سهم		وزن - تن		ارزش دلاری	ارزش یورو	سهم	
وزن	ارزش	وزن	ارزش	وزن	ارزش	وزن	ارزش	وزن	ارزش	وزن	ارزش	درصد تغییرات	
۴۱	منطقه ویژه اقتصادی لرستان	۲۶۰۵۵/۷	۵۰۵۱۲۰۷۹۲/۳	۱۷۳۲۲۵۴۲	۱۵۷۰۶۰۱۴	۰/۰۷	۰/۱۱	۴۵/۳	۱۸۱۱۷۱۲/۷	۶۸۰۲۰	۵۲۵۲۰	۰/۰۰	۰/۰۰
جمع حوزه نظارت													
مازندران													
۴۲	بندر نوشهر	۰/۰	۰/۰	۰	۰	۰/۰۰	۰/۰۰	۲۶۱۳۷/۵	۵۶۰۰۴۵۹۲۹/۱	۲۱۷۰۰۶۱۰	۱۵۹۵۳۲۴۶	۰/۰۶	۰/۱۳
۴۳	فریدون کنار	۲۲۷/۳	۲۴۴۹۱۳۷۱/۸	۸۳۹۱۸۲	۷۵۶۱۸۰	۰/۰۰	۰/۰۱	۱۱۳۷۲۱/۷	۱۶۴۸۸۳۴۸۱/۸	۶۴۰۹۵۹۱	۴۷۰۲۲۲۸	۰/۲۸	۰/۰۴
۴۴	ساری	۲۲۳۶۳/۱	۶۱۳۶۹۴۷۸۷/۳	۲۱۲۳۴۱۲۷	۱۹۲۵۹۴۲۷	۰/۰۶	۰/۱۳	۲۱۶۴۴/۵	۴۶۶۴۹۲۹۰/۱۰	۱۷۹۵۵۳۵۷	۱۳۳۰۲۳۵۸	۰/۰۵	۰/۱۰
۴۵	امیرآباد	۴۲۲۵۷۸/۷	۱۱۱۷۷۲۶۶۸۱/۹	۳۸۴۱۴۶۴۰	۳۴۷۷۲۵۴۵	۱/۱۱	۰/۲۳	۹۲۴۸۸۶/۴	۲۰۴۵۵۷۹۶۱۷/۵	۷۹۰۰۵۰۵۰	۵۸۳۴۲۷۹۰	۲/۲۶	۰/۴۶
۴۶	واحدارزیایی نوشهر مستقر در امل	۱۰۴۵۱۵/۶	۴۷۲۴۲۷۱۳۱۴/۹	۱۶۲۵۲۶۸۶۰	۱۴۷۱۲۵۶۱۸	۰/۲۸	۰/۹۹	۷۹۳۷۶/۵	۳۰۵۱۱۹۳۹۷۳/۶	۱۱۷۸۹۹۵۱۳	۸۶۹۸۸۰۴۹	۰/۱۹	۰/۶۹
جمع حوزه نظارت													
گیلان													
۴۷	منطقه آزاد بندر انزلی	۵۵۸۵۳/۰	۱۱۷۸۹۸۱۰۰۳/۷	۴۰۵۰۶۵۲۴	۳۶۵۷۰۷۶۴	۰/۱۵	۰/۲۵	۳۴۳۹۱۲/۷	۱۶۸۹۶۷۷۱۶۹/۵	۶۵۴۱۶۲۳۶	۴۸۱۹۹۴۷۹	۰/۸۴	۰/۳۸
۴۸	آستارا	۱۹۴۱۲۸/۱	۲۲۳۱۶۵۹۰۷۳/۸	۷۷۴۱۹۵۹۵	۷۰۴۳۷۶۰۷	۰/۵۱	۰/۴۷	۴۳۹۲۷۱/۹	۳۵۱۵۰۷۷۵۹۹/۳	۱۳۶۰۴۹۴۵۴	۱۰۰۱۷۸۰۴۲	۱/۰۷	۰/۷۹
۴۹	منطقه آزاد حسن رود	۶۲۹۹/۹	۹۱۶۹۱۵۴۸۶/۱	۳۱۵۸۴۱۱۴	۲۸۵۵۴۱۳۷	۰/۰۲	۰/۱۹	۵۷/۳	۱۹۷۱۵۰۷۴/۷	۷۶۳۷۱۴	۵۶۳۹۵۰	۰/۰۰	۰/۰۰
جمع حوزه نظارت													
همدان													
۵۰	همدان	۴۸۵۵۳۸/۷	۱۴۳۳۵۵۷۰۷۰/۶	۴۹۲۴۶۴۳۳	۴۴۵۹۱۷۱۵	۱/۲۸	۰/۳۰	۳۴۶۰۴۹/۱	۹۵۰۴۳۰۷۱۷/۵	۳۶۷۴۴۲۷۴	۲۷۱۱۹۳۸۳	۰/۸۵	۰/۲۱
۵۱	ملایر	۶۵۲۱۶/۰	۴۰۵۹۱۸۹۵۲/۹	۱۴۱۰۲۳۴۶	۱۲۸۴۵۲۷۴	۰/۱۷	۰/۰۹	۱۵۸۰۳۵/۵	۷۱۷۷۳۳۲۹۲/۱	۲۷۸۸۶۴۴۷	۲۰۴۷۵۰۸۷	۰/۳۹	۰/۱۶
جمع حوزه نظارت													
یزد													
۵۲	یزد	۸۵۰۷۳۵/۴	۷۷۳۷۱۹۹۵۷۹/۵	۲۶۵۹۱۹۳۸۱	۲۴۰۷۷۹۸۰۷	۲/۲۴	۱/۶۱	۷۲۷۱۶۱/۶	۶۵۵۴۸۹۵۶۹۹/۳	۲۵۳۱۷۶۱۰۵	۱۸۷۰۰۷۷۴۰	۱/۷۸	۱/۴۸
جمع حوزه نظارت													
خراسان جنوبی													



گمرک جمهوری اسلامی ایران

جدول شماره ۱۶ - آمار مقایسه ای صادرات بر حسب حوزه نظارت

فروردین تا شهریور ماه ۱۳۹۴

صفحه : ۱۴۴

ردیف	نام گمرک	فروردین تا شهریور ماه ۱۳۹۳						فروردین تا شهریور ماه ۱۳۹۴							
		درصد تغییرات		سه		ارزش یورو	ارزش دلاری	ارزش هزار ریال	وزن - تن	سه		ارزش یورو	ارزش دلاری	ارزش هزار ریال	وزن - تن
		وزن	ارزش	وزن	ارزش					وزن	ارزش				
۵۳	بازارچه یزدان	-۱۰۰/۰	-۱۰۰/۰	۰/۰۱	۰/۰۷	۱۳۵۲۴۰۰	۱۸۰۵۴۳۵	۴۷۲۳۷۳۸۲/۱	۲۸۶۷۴/۶	۰/۰۰	۰/۰۰	۰	۰	۰/۰	۰/۰
۵۴	بازارچه گلورده	-۱۰۰/۰	-۱۰۰/۰	۰/۰۷	۰/۰۶	۸۶۵۶۲۲۲	۱۱۷۳۸۹۳۸	۳۰۲۲۶۱۵۶۵/۵	۲۵۵۴۵/۰	۰/۰۰	۰/۰۰	۰	۰	۰/۰	۰/۰
۵۵	بیرجند	-۲۱/۸۶	۶۰/۳۱	۰/۱۵	۰/۲۲	۱۹۲۶۸۱۸۵	۲۶۱۲۵۰۵۶	۶۷۵۱۰۷۲۳۰/۸	۹۰۵۷۹/۷	۰/۱۲	۰/۳۸	۱۸۵۳۵۳۴۰	۲۰۴۱۴۵۲۰	۵۹۰۲۶۱۲۵۵/۲	۱۴۵۲۰۷/۴
۵۶	بازارچه دوکوهانه	-۳۴/۰۲	-۶۹/۶۸	۰/۰۱	۰/۰۱	۷۲۵۰۱۱	۹۸۳۶۹۷	۲۵۴۲۷۲۶۸/۴	۲۰۷۶/۴	۰/۰۰	۰/۰۰	۵۸۲۴۸۴	۶۴۹۰۷۹	۱۸۹۴۲۴۵۲/۳	۶۲۹/۵
۵۷	بازارچه ماهیرود	۳۳/۱۳	۳۳/۵۵	۰/۰۷	۰/۲۳	۸۸۹۳۰۰۷	۱۲۰۰۹۸۴۴	۳۱۱۷۱۵۰۱۹/۶	۹۲۲۱۸/۹	۰/۱۰	۰/۳۲	۱۴۵۱۲۲۸۴	۱۵۹۸۹۲۹۶	۴۶۲۰۳۶۹۲۹/۶	۱۲۳۱۵۵/۰
۵۸	ماهیرود	۲۵/۷۴	۹/۹۲	۰/۱۸	۰/۰۹	۲۲۳۴۴۸۰۶	۳۰۰۷۲۷۶۰	۷۸۴۴۵۲۶۸۷/۷	۳۵۹۹۲/۱	۰/۲۳	۰/۱۰	۳۴۲۳۱۸۳۴	۳۷۸۱۲۶۴۰	۱۰۹۹۷۶۴۷۳۱/۶	۳۹۵۶۱/۵
جمع حوزه نظارت		-۹/۵۱	۱۲/۱۷	۰/۴۸	۰/۶۷	۶۱۲۳۹۶۲۹	۸۲۷۳۵۷۲۹	۲۱۴۶۲۰۱۱۵۴/۲	۲۷۵۰۸۶/۶	۰/۴۵	۰/۸۱	۶۷۸۶۱۹۴۲	۷۴۸۶۵۵۳۶	۲۱۷۱۰۰۵۳۶۸/۸	۳۰۸۵۵۳/۴
خراسان رضوی															
۵۹	مشهد	-۱۰/۶۰	-۰/۲۱	۴/۰۱	۱/۰۰	۵۰۸۱۴۶۶۵۱	۶۸۸۲۲۱۳۰۲	۱۷۸۱۲۷۳۵۹۰/۴	۴۰۹۸۱۹/۳	۳/۷۴	۱/۰۸	۵۵۶۶۰۳۸۵۶	۶۱۵۲۶۱۹۲۸	۱۷۸۸۶۱۹۹۸۰۵/۵	۴۰۸۹۵۵/۳
۶۰	سرخس	-۲۷/۸۹	-۴۲/۷۶	۰/۲۴	۰/۷۷	۲۹۹۳۴۱۶۶	۴۰۵۶۱۱۳۵	۱۰۴۹۶۹۹۷۳۶/۴	۳۱۴۸۳۱/۷	۰/۱۸	۰/۴۸	۲۶۴۷۹۱۴۹	۲۹۲۴۹۲۷۲	۸۵۴۵۰۷۳۹۴/۳	۱۸۰۲۱۷/۷
۶۱	منطقه ویژه اقتصادی سرخس	۱۰۰/۰۰	۱۰۰/۰۰	۰/۰۰	۰/۰۰	۰	۰	۰/۰	۰/۰۹	۰/۰۴	۱۴۳۰۹۷۴۶	۱۵۴۵۵۱۶۳	۴۳۹۲۴۹۴۹۰/۳	۱۵۹۵۸/۰	
۶۲	باجگیران	-۲۳/۶۷	-۲۶/۷۲	۰/۰۴	۰/۰۲	۴۸۰۱۱۵۶	۶۵۲۲۷۲۹	۱۶۸۳۲۵۱۵۲/۸	۸۵۶۴/۷	۰/۰۳	۰/۰۲	۴۴۸۹۴۱۶	۴۹۷۸۴۸۲	۱۴۵۴۰۴۱۶۲/۸	۶۲۷۶/۰
۶۳	بازارچه باجگیران	-۴۴/۶۲	-۳۲/۸۸	۰/۰۷	۰/۰۰	۸۹۹۰۲۹۳	۱۲۱۸۵۹۵۲	۳۱۵۵۱۴۷۹۳/۲	۱۵۱۹/۴	۰/۰۴	۰/۰۰	۶۱۵۴۶۵۵	۶۷۴۸۵۸۲	۱۹۴۴۰۶۰۴۱/۱	۱۰۱۹/۸
۶۴	لطف آباد	۱۳/۶۷	۱/۱۸	۰/۲۱	۰/۲۷	۲۶۷۶۶۷۴۴	۳۶۱۲۸۱۸۴	۹۳۸۴۶۷۹۷۵/۳	۱۰۸۴۵۳/۹	۰/۲۵	۰/۲۹	۳۷۲۲۲۷۷۲	۴۱۰۶۵۲۷۲	۱۱۹۲۶۱۶۳۵۶/۹	۱۰۹۷۲۹/۷
۶۵	دوغارون	-۴۳/۴۱	-۲۲/۹۹	۰/۴۳	۰/۷۳	۵۵۲۱۸۱۶۹	۷۴۶۱۵۴۹۰	۱۹۳۶۵۲۵۶۹۴/۷	۲۹۸۴۸۶/۸	۰/۲۶	۰/۶۱	۳۸۱۷۷۰۴۴	۴۲۲۴۲۸۵	۱۲۳۲۸۷۳۱۲۴/۱	۲۲۹۸۵۸/۴
۶۶	بازارچه دوغارون	۲۱/۲۰	۲۲/۷۳	۰/۰۷	۰/۰۷	۸۴۹۳۲۷۰	۱۱۴۹۲۹۲۳	۲۹۸۰۵۸۴۸۴/۷	۲۸۸۲۰/۰	۰/۰۸	۰/۰۹	۱۲۷۰۴۰۱۱	۱۳۹۲۹۹۹۲	۳۹۷۴۷۳۶۷۰/۶	۳۵۳۶۹/۵
۶۷	منطقه ویژه دوغارون	۱۰۰/۰۰	۱۰۰/۰۰	۰/۰۰	۰/۰۰	۰	۰	۰/۰	۰/۱۶	۰/۱۵	۲۴۷۲۹۴۱۲	۲۷۰۴۶۷۲۶	۷۷۳۳۷۴۸۵۳/۳	۵۸۳۰۶/۷	
جمع حوزه نظارت		-۸/۴۸	-۱۰/۶۶	۵/۰۷	۲/۸۶	۶۴۲۳۵۰۴۵۰	۸۶۹۷۲۷۷۱۷	۲۲۵۱۹۳۲۷۷۳۷/۵	۱۱۷۰۴۹۵/۷	۴/۸۳	۲/۷۶	۷۲۰۸۷۰۰۶۲	۷۹۵۹۵۹۷۰۱	۲۳۱۱۶۱۰۴۸۹۹/۰	۱۰۴۵۶۹۱/۱
زنجان															
۶۸	زنجان	-۳۰/۳۳	-۲۵/۵۹	۰/۷۱	۰/۱۶	۹۰۰۲۹۳۵۷	۱۲۱۶۲۹۷۸۶	۳۱۶۰۲۴۰۰۱۵/۷	۶۴۵۳۰/۳	۰/۵۱	۰/۱۳	۷۶۷۰۳۸۱۵	۸۴۷۳۶۹۲۷	۲۴۶۷۲۷۱۳۷۳/۵	۴۸۰۱۸/۱
جمع حوزه نظارت		-۳۰/۳۳	-۲۵/۵۹	۰/۷۱	۰/۱۶	۹۰۰۲۹۳۵۷	۱۲۱۶۲۹۷۸۶	۳۱۶۰۲۴۰۰۱۵/۷	۶۴۵۳۰/۳	۰/۵۱	۰/۱۳	۷۶۷۰۳۸۱۵	۸۴۷۳۶۹۲۷	۲۴۶۷۲۷۱۳۷۳/۵	۴۸۰۱۸/۱
مرکزی															



گمرک جمهوری اسلامی ایران

جدول شماره ۱۶ - آمار مقایسه ای صادرات بر حسب حوزه نظارت

فروردین تا شهریور ماه ۱۳۹۴

صفحه : ۱۴۵

ردیف	نام گمرک	فروردین تا شهریور ماه ۱۳۹۴										فروردین تا شهریور ماه ۱۳۹۳									
		وزن - تن		ارزش دلار	ارزش یورو	سهم		وزن - تن		ارزش دلار	ارزش یورو	سهم		وزن - تن		ارزش دلار	ارزش یورو				
		وزن	ارزش			وزن	ارزش	وزن	ارزش			وزن	ارزش	وزن	ارزش			وزن	ارزش		
۶۹	اراک	۱۸۲۲۸۹/۹	۴۷۱۸۷۶۲۸۶۳/۷	۱۶۲۲۳۱۹۸۹	۱۴۶۹۵۲۰۲۹	۰/۴۸	۰/۹۹	۱۷۵۴۸۷/۲	۶۹۳۰۶۵۹۳۴۷/۲	۲۶۸۷۳۷۷۸۶	۱۹۷۸۶۰۳۷۸	۰/۴۳	۱/۵۷	۳/۸۸	-۳۹/۶۳						
۷۰	ساوه	۱۰۶۲۶۹/۷	۱۶۵۸۷۸۲۲۹۰/۴	۵۷۰۳۴۲۲۸	۵۱۶۰۰۵۲۵	۰/۲۸	۰/۳۵	۱۱۲۷۸۱/۰	۱۶۷۹۹۱۶۵۳۵/۳	۶۴۹۴۰۳۵۵	۴۷۹۳۷۹۵۹	۰/۲۸	۰/۳۸	-۵/۷۷	-۱۲/۱۷						
جمع حوزه نظارت		۲۸۸۵۵۹/۶	۶۳۷۷۵۴۵۱۵۴/۱	۲۱۹۲۶۶۲۱۷	۱۹۸۵۵۲۵۵۴	۰/۷۶	۱/۳۳	۲۸۸۲۶۸/۲	۸۶۱۰۵۷۵۸۸۲/۵	۳۳۳۶۷۸۱۴۱	۲۴۵۷۹۸۳۳۷	۰/۷۱	۱/۹۵	۰/۱۰	-۳۴/۲۹						
البرز																					
۷۱	منطقه ویژه پیام	۲۳۵۳۳/۴	۹۳۶۲۶۱۶۲۰/۵	۳۲۱۹۸۷۵۰	۲۹۱۱۲۸۶۶	۰/۰۶	۰/۲۰	۲۰۳۴۶/۰	۵۹۵۳۶۲۹۱۵/۳	۲۳۰۲۴۷۳۰	۱۶۹۸۲۸۱۹	۰/۰۵	۰/۱۳	۱۵/۶۷	۳۹/۸۴						
جمع حوزه نظارت		۲۳۵۳۳/۴	۹۳۶۲۶۱۶۲۰/۵	۳۲۱۹۸۷۵۰	۲۹۱۱۲۸۶۶	۰/۰۶	۰/۲۰	۲۰۳۴۶/۰	۵۹۵۳۶۲۹۱۵/۳	۲۳۰۲۴۷۳۰	۱۶۹۸۲۸۱۹	۰/۰۵	۰/۱۳	۱۵/۶۷	۳۹/۸۴						
آذربایجان شرقی																					
۷۲	تبریز	۲۸۵۵۰۲/۴	۷۱۱۶۶۵۹۹۶۱/۰	۲۴۵۳۹۱۷۹۵	۲۲۲۳۸۷۸۸۷	۰/۷۵	۱/۴۹	۲۹۲۱۸۴/۲	۶۵۸۷۳۵۲۱۸۱/۱	۲۵۵۳۰۱۲۶۷	۱۸۷۸۴۰۳۳۱	۰/۷۲	۱/۴۹	-۲/۲۹	-۳/۸۸						
۷۳	سهلان	۱۳۰۶۹۹/۵	۴۷۸۹۶۴۸۴۶۸/۵	۱۶۵۱۳۲۰۶۲	۱۴۹۷۵۸۹۲۷	۰/۳۴	۱/۰۰	۱۰۷۸۲۵/۲	۳۷۸۸۷۷۵۷۷۰/۳	۱۴۶۵۲۵۱۶۸	۱۰۸۰۶۵۳۰۹	۰/۲۶	۰/۸۵	۲۱/۲۱	۱۲/۷۰						
۷۴	جلفا	۲۶۴۹۲/۲	۶۱۳۴۷۰۳۳۴/۶	۲۱۲۰۵۰۴۵	۱۹۲۲۶۹۰۲	۰/۰۷	۰/۱۳	۳۵۰۱۳/۷	۷۹۱۶۸۰۸۷۳/۰	۳۰۶۰۸۰۲۴	۲۲۶۲۳۰۱۱	۰/۰۹	۰/۱۸	-۲۴/۳۴	-۳۰/۷۲						
۷۵	نوردوز	۲۴۴۹۷/۴	۱۰۷۴۶۳۵۷۲/۷	۳۷۲۸۱۶۲	۳۳۹۴۰۰۸	۰/۰۶	۰/۰۲	۱۷۹۸۹/۸	۸۹۶۶۴۸۱۳/۴	۳۴۵۷۹۴۸	۲۵۵۳۹۰۸	۰/۰۴	۰/۰۲	۳۶/۱۷	۷/۸۱						
۷۶	منطقه آزاد جلفا	۴۲۲۵۱/۲	۱۰۹۳۰۴۹۵۳۰/۵	۳۷۵۶۸۴۰۰	۳۳۹۴۱۴۰۵	۰/۱۱	۰/۲۳	۵۹۵۳۵/۵	۹۳۵۱۱۶۳۹۴/۳	۳۶۰۷۸۲۸۵	۲۶۷۰۰۳۳۴	۰/۱۵	۰/۲۱	-۲۹/۰۳	۴/۱۳						
۷۷	مراغه	۳۷۳۷۵/۸	۳۵۳۶۱۶۶۱۶/۳	۱۲۱۳۹۹۶۳	۱۰۹۶۹۰۶۰	۰/۱۰	۰/۰۷	۴۴۵۵۱/۷	۳۸۷۸۳۳۳۵۷/۵	۱۴۹۹۰۵۵۵	۱۱۰۶۹۲۵۶	۰/۱۱	۰/۰۹	-۱۶/۱۱	-۱۹/۰۲						
جمع حوزه نظارت		۵۴۶۸۱۸/۶	۱۴۰۷۳۹۰۸۴۸۳/۶	۴۸۵۱۶۵۴۲۷	۴۳۹۶۷۸۱۸۸	۱/۴۴	۲/۹۵	۵۵۷۱۰۰/۰	۱۲۵۸۰۴۲۳۳۸۹/۶	۴۸۶۹۶۱۲۴۷	۳۵۸۸۵۲۱۴۹	۱/۳۶	۲/۸۴	-۱/۸۵	-۰/۳۷						
آذربایجان غربی																					
۷۸	بازرگان	۵۵۵۲۲/۵	۸۴۱۴۶۴۵۶۷/۹	۲۹۲۱۵۹۶۰	۲۶۶۳۸۱۴۱	۰/۱۵	۰/۱۸	۵۹۸۲۳/۱	۷۷۹۵۶۶۶۲۳/۷	۳۰۱۰۷۹۸۵	۲۲۲۲۸۵۰۴	۰/۱۵	۰/۱۸	-۲/۹۶	-۲/۹۶						
۷۹	پلدشت	۲۳/۷	۵۲۱۳۲۱/۰	۱۸۵۰۲	۱۷۱۴۰	۰/۰۰	۰/۰۰	۰/۰	۰/۰	۰	۰	۰/۰۰	۰/۰۰	۱۰۰/۰۰	۱۰۰/۰۰						
۸۰	بازارچه ساری سو	۲۳/۲	۵۸۹۵۳۵۰/۰	۲۰۸۹۷۳	۱۹۴۹۴۹	۰/۰۰	۰/۰۰	۲۴۶/۵	۱۹۹۳۰۵۴۴/۶	۷۷۵۷۲۳	۵۶۸۴۲۵	۰/۰۰	۰/۰۰	-۹۰/۵۷	-۷۳/۰۶						
۸۱	ارومیه	۵۷۴۵۶۸/۳	۲۶۲۱۳۹۸۲۲۳/۹	۹۰۵۷۷۹۸۶	۸۲۰۴۶۲۶۲	۱/۵۲	۰/۵۵	۴۶۱۵۹۰/۳	۲۸۷۵۷۵۹۴۷۰/۸	۱۱۱۵۳۳۹۴۴	۸۲۰۶۹۵۰۹	۱/۱۳	۰/۶۵	۲۴/۴۸	-۱۸/۷۹						
۸۲	مهاباد	۱۶۲۹۱/۳	۱۰۷۰۱۵۰۸۵/۸	۳۶۹۳۶۵۶	۳۳۵۶۷۰۴	۰/۰۴	۰/۰۲	۳۵۹۰۴/۷	۱۹۸۷۴۷۱۰۳/۳	۷۷۰۴۷۹۵	۵۶۶۹۹۲۷	۰/۰۹	۰/۰۴	-۵۴/۶۳	-۵۲/۰۶						
۸۳	بازارچه پیرانشهر - تمرچین	۰/۰	۰/۰	۰	۰	۰/۰۰	۰/۰۰	۹۴۳/۷	۱۳۶۳۳۵۸۵/۸	۵۳۳۱۰۹	۳۸۸۷۴۱	۰/۰۰	۰/۰۰	-۱۰۰/۰۰	-۱۰۰/۰۰						
۸۴	خوی	۹۷۰۷/۰	۱۵۴۸۱۲۹۱۲/۱	۵۲۹۷۳۶۱	۴۷۸۷۹۴۴	۰/۰۳	۰/۰۳	۹۷۸۹/۵	۱۶۶۵۸۴۶۷۱/۰	۶۳۹۷۵۵۲	۴۷۶۵۲۹۷	۰/۰۲	۰/۰۴	-۰/۸۴	-۱۷/۲۰						





گمرک جمهوری اسلامی ایران

جدول شماره ۱۶ - آمار مقایسه ای صادرات بر حسب حوزه نظارت

فروردین تا شهریور ماه ۱۳۹۴

صفحه : ۱۴۶

ردیف	نام گمرک	فروردین تا شهریور ماه ۱۳۹۳						فروردین تا شهریور ماه ۱۳۹۴							
		درصد تغییرات		ارزش یورو	ارزش دلاری	ارزش هزار ریال	وزن - تن	سه		ارزش یورو	ارزش دلاری	ارزش هزار ریال	وزن - تن		
		وزن	ارزش					وزن	ارزش						
۸۵	بازارچه رازی-خوی	-۳۳/۳۶	-۲۱/۶۸	۰/۰۳	۰/۰۳	۳۳۰۹۹۶۲	۴۵۵۶۱۰۸	۱۱۵۵۲۸۳۰۳/۹	۱۳۲۵۰/۵	۰/۰۲	۰/۰۳	۲۸۱۲۷۱۵	۳۰۳۶۳۷۸	۸۵۸۱۰۷۶۳/۳	۱۰۳۷۷/۳
۸۶	سردشت	-۷۸/۳۳	-۸۷/۰۱	۰/۰۰	۰/۰۰	۵۳۸۹۵۶	۷۳۴۶۸۸	۱۸۸۸۵۳۱۶/۸	۳۶۲/۳	۰/۰۰	۰/۰۰	۱۴۳۸۴۸	۱۵۹۲۱۹	۴۵۸۴۴۴۲/۹	۴۷/۱
۸۷	بازارچه کیله سردشت	-۲۳/۹۴	-۴۲/۴۸	۰/۰۷	۰/۱۰	۸۴۵۸۸۳۸	۱۱۴۷۲۸۹۷	۲۹۶۵۰۷۱۹۷/۳	۴۲۰۶۶/۶	۰/۰۵	۰/۰۶	۷۸۹۷۵۰۱	۸۷۲۵۹۴۵	۲۵۴۱۳۹۳۰/۱	۲۴۱۹۷/۲
۸۸	پیرانشهر	-۲۵/۸۶	-۷۲/۲۹	۰/۵۴	۰/۷۸	۶۸۲۱۲۰۵۶	۹۲۸۳۰۷۶۵	۲۳۹۰۵۴۹۹۵۳/۰	۳۱۹۴۳۷/۳	۰/۴۲	۰/۲۳	۶۲۲۴۹۴۴۰	۶۸۸۲۰۵۷۵	۲۰۰۰۰۹۶۸۹۶/۱	۸۸۵۲۹/۳
۸۹	سرو	۱۹/۴۰	۱۲۳/۷۷	۰/۱۵	۰/۰۴	۱۹۵۰۷۶۷۴	۲۶۳۱۳۱۳۱	۶۸۴۳۶۱۶۳۳/۷	۱۶۰۶۳/۳	۰/۱۹	۰/۰۹	۲۸۵۷۹۱۰۲	۳۱۴۱۷۲۵۲	۹۱۰۸۲۳۵۹۷/۹	۳۵۹۴۴/۴
۹۰	رازی	-۱۰۰/۰	-۱۰۰/۰	۰/۰۰	۰/۰۰	۳۱۸	۴۲۵	۱۱۲۶۷/۲	۰/۵	۰/۰۰	۰/۰۰	۰	۰	۰/۰	۰/۰
۹۱	بازارچه صنم بلاغی	-۷۶/۸۳	-۸۰/۷۰	۰/۰۳	۰/۰۱	۴۱۹۵۵۳۳	۵۷۰۶۵۰۷	۱۴۶۹۰۳۲۶۵/۱	۵۳۵۸/۸	۰/۰۱	۰/۰۰	۱۲۱۴۳۳۳	۱۳۲۲۱۲۶	۳۷۴۰۸۴۹۶/۶	۱۰۳۴/۲
<b>جمع حوزه نظارت</b>															
کرمانشاه															
۹۲	کرمانشاه	۳۱/۷۵	۲۲/۱۷	۱/۰۲	۱/۸۵	۱۲۹۹۲۰۲۵۲	۱۷۵۰۲۷۴۸۵	۴۵۵۰۶۶۷۴۳۶/۰	۷۵۳۹۹۶/۱	۱/۴۰	۲/۴۳	۲۰۸۶۶۰۳۹۵	۲۳۰۶۰۴۴۳۸	۶۷۱۰۳۴۹۵۶۹/۶	۹۲۱۱۷۹/۳
۹۳	پاوه	-۵۷/۹۷	-۹۷/۶۱	۰/۰۰	۰/۰۰	۲۶۸۰۶۳	۳۶۵۱۳۰	۹۴۱۵۷۱۳/۴	۸۵۲/۱	۰/۰۰	۰/۰۰	۱۳۸۲۲۷	۱۵۳۴۶۰	۴۴۸۶۵۲۰/۳	۲۰/۳
۹۴	بازارچه شوشمی	۱۲/۲۸	-۲۰/۸۳	۰/۰۳	۰/۰۳	۳۹۲۰۶۹۴	۵۳۲۵۱۹۰	۱۳۷۳۴۶۳۰۲/۵	۱۳۵۲۳/۳	۰/۰۴	۰/۰۳	۵۴۲۵۰۸۴	۵۹۷۸۹۶۳	۱۷۳۳۷۷۴۵۲/۱	۱۰۷۰۶/۷
۹۵	خسروی	۴۳/۳۰	۳۳/۴۲	۰/۳۱	۱/۰۵	۳۹۷۶۴۰۱۱	۵۳۰۴۱۱۴۱	۱۳۹۲۷۴۴۴۷۰/۹	۴۳۱۰۴۲/۴	۰/۴۶	۱/۵۲	۶۸۶۳۸۳۷۱	۷۶۰۱۰۰۷۱	۲۲۳۵۵۶۲۰۶/۳	۵۷۵۰۸۴/۶
۹۶	بازارچه پرویزخان	۳۶/۲۴	۴۳/۳۲	۰/۰۹	۰/۱۰	۱۱۴۵۰۷۵۸	۱۵۶۰۸۲۳۵	۴۰۲۲۳۰۸۵۴/۶	۳۸۸۹۸/۰	۰/۱۳	۰/۱۵	۱۹۵۱۹۲۵۸	۲۱۲۶۴۷۹۴	۶۰۴۰۱۳۴۷۰/۹	۵۵۷۴۷/۳
۹۷	پرویزخان	۸/۸۳	-۲۱/۲۷	۱/۱۴	۱/۵۱	۱۴۳۳۴۷۳۳۰	۱۹۵۳۸۷۰۱۶	۵۰۲۷۴۱۲۴۰۵/۷	۶۱۷۱۵۶/۱	۱/۲۹	۱/۲۸	۱۹۲۷۸۹۹۲۸	۲۱۲۶۴۵۹۲۰	۶۱۶۸۵۶۴۸۷۰/۱	۴۸۵۸۸۲/۳
<b>جمع حوزه نظارت</b>															
خوزستان															
۹۸	اهواز	۱/۱۳	۱۷/۸۶	۰/۱۲	۰/۰۵	۱۵۵۸۰۴۵۷	۲۱۰۸۲۷۵۰	۵۴۵۳۴۱۴۳۸/۶	۲۱۵۳۶/۵	۰/۱۳	۰/۰۷	۱۹۲۸۲۹۳۱	۲۱۳۲۱۹۴۳	۶۲۳۰۹۲۹۷۵/۳	۲۵۳۸۳/۵
۹۹	چذابه -مرزبان	-۶۱/۸۵	-۶۲/۰۹	۰/۴۳	۱/۳۴	۵۴۸۹۰۲۱۷	۷۴۱۲۸۰۹۳	۱۹۲۴۹۲۴۲۵۶/۷	۵۴۹۲۶۰/۱	۰/۱۷	۰/۵۵	۲۵۹۱۷۳۷۴	۲۸۲۸۳۰۳۵	۸۰۱۰۶۲۴۰۶/۰	۲۰۸۲۳۱/۲
۱۰۰	خرمشهر	-۱۰۰/۰	-۱۰۰/۰	۰/۱۹	۱/۰۳	۲۴۲۶۲۴۲۲	۳۳۰۵۰۷۳۴	۸۴۵۴۸۴۷۵۴/۵	۴۱۹۰۲۴/۷	۰/۰۰	۰/۰۰	۰	۰	۰/۰	۰/۰
۱۰۱	شلمچه	-۴۶/۱۵	-۴۱/۹۶	۱/۴۱	۲/۵۴	۱۷۸۰۴۴۲۲۴	۲۴۲۰۰۹۳۰۵	۶۲۳۷۸۸۸۶۹۴/۵	۱۰۳۸۹۹۲/۸	۰/۷۹	۱/۵۹	۱۱۸۵۴۷۰۵۸	۱۳۰۳۱۴۴۷۸	۳۶۸۸۰۲۳۸۳۷/۵	۶۰۳۰۶۲/۳
۱۰۲	منطقه ازاد ارونند(خرمشهر)	۱۰۰/۰	۱۰۰/۰	۰/۰۰	۰/۰۰	۰	۰	۰/۰	۰/۰	۰/۲۰	۰/۸۳	۲۹۸۷۴۰۱۶	۳۲۹۷۷۵۳۳	۹۵۴۳۵۲۹۰۵/۵	۳۱۵۳۹۴/۳



گمرک جمهوری اسلامی ایران

جدول شماره ۱۶ - آمار مقایسه ای صادرات بر حسب حوزه نظارت  
فروردین تا شهریور ماه ۱۳۹۴

صفحه : ۱۴۷

ردیف	نام گمرک	فروردین تا شهریور ماه ۱۳۹۳						فروردین تا شهریور ماه ۱۳۹۴					
		وزن - تن		ارزش دلار	ارزش یورو	سهم		وزن - تن		ارزش دلار	ارزش یورو	سهم	
		وزن	ارزش			وزن	ارزش	وزن	ارزش			وزن	ارزش
۱۰۳	آبادان	۳۷۹۷۱/۳	۴۷۶۲۷۰۸۶۵/۹	۱۶۴۱۳۱۸۹	۱۴۸۸۱۱۸۴	۰/۱۰	۰/۱۰	۴۹۴۳۳/۹	۵۴۵۳۲۲۰۲۳/۶	۲۱۰۴۷۲۷۱	۱۵۵۶۳۲۵۰	۰/۱۲	۰/۱۲
۱۰۴	اروندکنار	۱۱۰۵/۶	۱۳۶۵۲۳۴۵۲/۵	۴۶۹۱۳۳۴	۴۲۶۸۶۷۶	۰/۰۰	۰/۰۳	۴۲۵۶/۶	۱۷۰۱۲۵۳۰۸/۲	۶۵۵۸۱۹۷	۴۸۶۲۱۴۲	۰/۰۱	۰/۰۴
۱۰۵	چوئبده	۴۶۳۵/۳	۳۲۲۸۲۰۷۹۵/۶	۱۱۰۵۸۹۹۳	۱۰۰۲۸۶۳۹	۰/۰۱	۰/۰۷	۱۷۳۷۵/۸	۳۷۷۴۴۴۱۹۱/۵	۱۴۴۹۴۴۶۷	۱۰۷۸۹۸۵۶	۰/۰۴	۰/۰۸
۱۰۶	بندر امام خمینی	۲۵۷۲۷۷۳/۶	۱۵۹۶۲۷۱۳۸۸۱/۶	۵۴۹۸۱۳۲۱۴	۴۹۷۳۱۴۷۰۳	۶/۷۸	۳/۳۴	۳۳۱۸۲۰۲/۶	۱۰۷۰۵۶۰۶۰۳۹/۱	۴۱۵۷۹۰۱۷۸	۳۰۵۷۶۰۶۳۵	۸/۱۲	۲/۴۲
۱۰۷	پتروشیمی بندر امام خمینی	۲۶۶۳۱۳۴/۸	۴۸۵۷۵۶۰۸۵۷۰/۶	۱۶۸۱۲۴۷۳۶۰	۱۵۲۸۸۳۰۳۶۵	۷/۰۲	۱۰/۲۱	۲۵۶۶۸۴۳/۳	۵۶۶۲۲۱۸۰۵۲۴/۱	۲۱۸۵۴۰۲۳۴۸	۱۶۱۴۹۵۰۳۹۳	۶/۲۸	۱۲/۷۴
۱۰۸	سجافی	۰/۰	۰/۰	۰	۰	۰/۰۰	۰/۰۰	۱۳۲۱/۷	۱۶۹۷۶۸۱۴۱/۵	۶۵۴۴۳۹۷	۴۸۴۳۳۱۷	۰/۰۰	۰/۰۴
۱۰۹	ماه شهر	۲۲۵۹۱۹/۰	۵۹۱۰۸۵۰۲۹۸/۲	۲۰۴۲۳۵۰۵۷	۱۸۵۲۷۳۸۶۱	۰/۶۰	۱/۲۴	۰/۰	۰	۰	۰	۰/۰۰	۰/۰۰
جمع حوزه نظارت		۶۶۵۷۶۱۰/۹	۷۷۴۵۱۳۱۹۹۸۸/۶	۲۶۸۰۳۵۶۱۳۷	۲۴۴۲۱۸۸۰۸	۱۷/۵۶	۱۶/۲۸	۷۹۸۶۲۴۷/۹	۷۸۱۴۴۰۹۰۳۷۲/۲	۳۰۲۰۱۰۷۷۴۰	۲۲۲۹۵۴۶۹۱۳	۱۹/۵۴	۱۷/۶۱
بوشهر													
۱۱۰	منطقه ویژه بوشهر ۱	۴۶۰۰۱۸/۰	۷۳۷۰۰۹۳۵۴۷/۸	۲۵۴۵۴۲۶۳۳	۲۳۰۲۸۴۵۷۱	۱/۲۱	۱/۵۵	۶۳۹۵۳۰/۸	۸۰۳۸۹۸۲۶۰۶/۳	۳۱۲۶۷۵۷۷۷	۲۲۹۸۱۸۵۳۶	۱/۵۷	۱/۸۲
۱۱۱	خارک	۵۵۰۱۶۷/۲	۶۶۸۲۹۶۵۹۴۶/۵	۲۲۹۹۴۵۳۵۹	۲۰۸۰۶۶۱۶۴	۱/۴۵	۱/۴۰	۴۰۰۸۲۲/۹	۴۰۰۳۷۷۶۲۲/۱	۱۵۵۲۰۲۹۵۶	۱۱۳۷۰۸۷۸۳	۰/۹۸	۰/۹۰
۱۱۲	منطقه ویژه بوشهر	۲۱۴۱/۲	۲۷۳۸۳۷۳۳/۸	۹۷۰۹۷۷	۸۹۴۸۲۰	۰/۰۱	۰/۰۱	۰/۰	۰	۰	۰	۰/۰۰	۰/۰۰
۱۱۳	منطقه ویژه اقتصادی بوشهر ۲	۵۳۰/۰	۱۱۱۸۰۵۰۹/۰	۴۵۰۵۰۰	۳۳۰۳۹۳	۰/۰۰	۰/۰۰	۵۰/۴	۶۲۱۶۴۷۳/۶	۲۳۶۸۰۰	۱۷۶۳۰۴	۰/۰۰	۰/۰۰
۱۱۴	گناوه	۹۵۵۵/۳	۳۶۰۴۵۳۶۶۸/۷	۱۲۴۱۰۳۰۰	۱۱۲۶۲۱۰۳	۰/۰۳	۰/۰۸	۵۸۳۹/۰	۲۵۵۴۲۴۱۶/۳	۹۷۹۵۴۷	۷۲۹۱۳۶	۰/۰۱	۰/۰۱
۱۱۵	دبلم	۱۴۳۱/۵	۹۲۶۳۲۵۲۶/۴	۳۱۷۸۰۰۶	۲۸۸۱۳۲۶	۰/۰۰	۰/۰۲	۲۱/۴	۱۵۷۷۴۱۳/۶	۶۰۲۰۳	۴۵۴۳۱	۰/۰۰	۰/۰۰
۱۱۶	ریگ	۰/۰	۰/۰	۰	۰	۰/۰۰	۰/۰۰	۱/۷	۶۵۶۶۵/۱	۲۵۵۴	۱۸۶۷	۰/۰۰	۰/۰۰
۱۱۷	منطقه ویژه عسلویه (انرژی پارس)	۷۱۲۹۹۰۴/۷	۱۱۶۶۱۷۵۵۷۸۷۱/۰	۴۰۲۴۶۲۶۳۹۵	۳۶۵۲۵۲۲۰۱۸	۱۸/۸۰	۲۴/۴۴	۴۹۸۲۹۷۸/۹	۱۰۱۰۸۱۴۵۴۰۳۵/۰	۳۹۱۷۲۲۹۱۹۲	۲۸۸۳۴۰۴۹۹۹	۱۲/۱۹	۲۲/۸۴
جمع حوزه نظارت		۸۱۵۳۷۴۷/۹	۱۳۱۱۶۲۲۶۷۸۰۳/۰	۴۵۲۶۱۲۴۱۶۹	۴۱۰۶۲۴۱۳۹۵	۲۱/۵۰	۲۷/۴۹	۶۰۲۹۲۴۵/۲	۱۱۳۱۵۴۲۱۶۲۳/۱	۴۳۸۶۳۸۷۰۳۱	۳۲۲۷۸۸۵۰۵۷	۱۴/۷۵	۲۵/۵۷
هرمزگان													
۱۱۸	شهیدرجایی	۸۴۱۸۱۰۲/۴	۵۰۷۰۰۸۲۲۶۸۲/۵	۱۷۴۵۹۲۵۲۴۲	۱۵۸۱۲۵۴۴۸۵	۲۲/۲۰	۱۰/۶۰	۱۰۶۷۱۰۱۲/۲	۱۰۶۷۱۰۱۲/۲	۲۰۶۱۶۰۶۶۶۴	۱۵۲۰۰۹۸۰۳۸	۲۶/۱۱	۱۲/۰۲
۱۱۹	قشم	۷۰۲۲/۶	۱۱۳۳۵۸۶۴/۷	۳۸۶۳۴۰	۳۳۸۸۲۶	۰/۰۲	۰/۰۰	۴۰۵/۹	۹۷۶۲۷۶/۴	۳۷۵۳۳	۲۷۷۱۹	۰/۰۰	۰/۰۰



گمرک جمهوری اسلامی ایران

جدول شماره ۱۶ - آمار مقایسه ای صادرات بر حسب حوزه نظارت

فروردین تا شهریور ماه ۱۳۹۴

صفحه : ۱۴۸

ردیف	نام گمرک	فروردین تا شهریور ماه ۱۳۹۳						فروردین تا شهریور ماه ۱۳۹۴							
		درصد تغییرات		سه		ارزش یورو	ارزش دلاری	ارزش هزار ریال	وزن - تن	سه		ارزش یورو	ارزش دلاری	ارزش هزار ریال	وزن - تن
		وزن	ارزش	وزن	ارزش					وزن	ارزش				
۱۲۰	کرگان	-۱۰۰/۰	-۱۰۰/۰	۰/۰	۰/۰	۱۳۸۳۴	۱۸۹۳۳	۴۸۳۷۷۴/۰	۴۵۸/۵	۰/۰	۰/۰	۰	۰	۰/۰	۰/۰
۱۲۱	خمیر	-۱۰۰/۰	-۱۰۰/۰	۰/۰	۰/۰	۳۹۳۵۲۸	۵۳۸۰۸۶	۱۳۷۵۶۴۰۰/۷	۳۶۹۹/۰	۰/۰	۰/۰	۰	۰	۰/۰	۰/۰
۱۲۲	شهید باهنر	۱۳/۳۶	-۲/۵۷	۴/۷۵	۶/۲۹	۵۹۹۷۶۰۹۴۰	۸۱۴۲۸۵۰۸۸	۲۱۰۱۰۲۵۰۲۹۰/۱	۲۵۷۱۳۸۲/۱	۵/۶۱	۶/۶۱	۸۳۳۷۲۸۱۱۵	۹۲۳۱۱۴۲۳۱	۲۶۹۷۹۱۵۷۷۷۰/۶	۲۵۰۵۳۱۲/۴
۱۲۳	بندر لنگه	-۳/۸۱	۵/۷۸	۰/۳۶	۰/۴۶	۴۵۴۱۰۷۰۰	۶۱۴۳۳۱۵۰	۱۵۹۱۳۵۱۰۷۳/۱	۱۸۹۳۲۴/۳	۰/۳۶	۰/۵۳	۵۳۲۳۵۶۸۵	۵۹۰۹۱۵۸۸	۱۷۲۶۵۶۱۸۷۶/۶	۲۰۰۲۶۸/۶
۱۲۴	کیش	۱۰۰/۰	۱۰۰/۰	۰/۰	۰/۰	۰	۰	۰/۰	۰/۰	۰/۰	۰/۰	۱۴۶۱۳۶۴	۱۵۵۴۰۹۳	۴۳۹۱۴۰۰۰/۰	۱۵/۰
جمع حوزه نظارت															
سیستان و بلوچستان															
۱۲۵	زاهدان	-۰/۳۲	۳۱/۲۱	۰/۳۷	۰/۴۰	۴۷۱۴۳۳۸۸	۶۳۸۷۱۹۶۵	۱۶۵۱۸۴۲۹۷۷/۳	۱۶۴۳۱۱/۱	۰/۳۹	۰/۵۷	۵۷۶۳۹۶۶۴	۶۳۶۶۷۵۳۰	۱۸۴۲۸۶۶۸۷۵/۱	۲۱۵۵۸۹/۱
۱۲۶	بازارچه میلک	۴۳/۱۶	-۱۹/۴۱	۰/۲۴	۰/۱۹	۳۰۰۲۴۰۹۶	۴۰۷۷۵۲۴۶	۱۰۵۲۸۵۴۸۲۶/۰	۷۸۱۲۳/۷	۰/۳۵	۰/۱۷	۵۳۱۶۲۵۹۱	۵۸۳۷۳۲۲۸	۱۶۸۱۱۹۵۹۷۳/۶	۶۲۹۶۱/۸
۱۲۷	میلک	۱/۶۱	-۵۲/۵۶	۰/۱۶	۰/۳۹	۲۰۳۶۲۱۰۵	۲۷۷۰۳۲۹۴	۷۱۳۳۷۲۶۳۸/۷	۱۵۸۹۷۱/۶	۰/۱۷	۰/۲۰	۲۵۴۶۶۲۳۸	۲۸۱۴۸۰۲۰	۸۱۵۲۱۳۴۶/۵	۷۵۴۲۳/۶
۱۲۸	بازارچه میرجاوه	۱۹/۲۲	۷۵/۰۳	۰/۱۳	۰/۰۸	۱۶۷۷۵۳۸۴	۲۲۵۲۴۲۹۱	۵۸۷۱۷۰۱۳۲/۹	۳۲۹۰۲/۲	۰/۱۶	۰/۱۵	۲۴۴۳۱۸۹۶	۲۶۸۵۲۵۳۸	۷۷۳۳۴۸۸۶۸/۲	۵۷۵۸۷/۸
۱۲۹	بازارچه کوهک-سراوان	-۴۸/۰۲	-۳۳/۶۷	۰/۰۵	۰/۰۲	۶۶۴۱۴۸۹	۹۰۴۸۴۵۱	۲۳۲۳۵۴۶۳۱/۶	۶۱۵۲/۳	۰/۰۳	۰/۰۱	۴۲۵۵۸۷۱	۴۷۰۳۱۵۴	۱۳۵۴۳۷۱۲۵/۸	۴۰۸۰/۹
۱۳۰	منطقه آزادچابهار	-۹۴/۶۶	-۹۹/۶۳	۰/۰۲	۰/۱۵	۲۴۴۸۷۱۵	۳۲۶۱۷۵۷	۸۵۵۴۱۴۵۵/۹	۶۰۲۷۳/۰	۰/۰	۰/۰	۱۵۷۵۰۷	۱۷۴۳۲۸	۵۰۶۷۵۲۸/۴	۲۲۳/۰
۱۳۱	بازارچه مرزی جالق	-۱۰۰/۰	-۱۰۰/۰	۰/۰۲	۰/۰۱	۳۱۱۵۵۸۲	۴۲۵۰۰۹۶	۱۰۹۲۱۳۵۸۵/۳	۳۳۱۶/۸	۰/۰	۰/۰	۰	۰	۰/۰	۰/۰
۱۳۲	بازارچه مرزی ریمدان	-۱۰۰/۰	-۱۰۰/۰	۰/۰	۰/۰	۶۰۷۳۶۴	۸۳۱۳۹۶	۲۱۳۳۵۶۷۳/۲	۱۱۳۰/۱	۰/۰	۰/۰	۰	۰	۰/۰	۰/۰
۱۳۳	میرجاوه	۷۳/۴۱	۶۷۵/۴۸	۰/۰۴	۰/۰۳	۶۲۴۳۶۷۴	۶۲۴۲۲۴۳	۱۶۱۸۸۹۲۵۴/۱	۱۴۰۵۹/۴	۰/۰۷	۰/۲۹	۹۷۸۷۰۴۳	۱۰۸۲۴۸۳۲	۳۱۲۷۷۴۵۶۹/۰	۱۰۹۰۲۷/۹
۱۳۴	چابهار	۱۴۵۹/۶	۴۹۳۳۴/۴۳	۰/۰	۰/۰	۲۰۶۳۴۹	۲۸۳۹۷۴	۷۲۵۸۰۶۵/۲	۲۲۱/۳	۰/۰۳	۰/۲۹	۴۰۳۴۲۷۴	۴۴۲۸۹۸۰	۱۲۸۸۶۳۲۳۵/۰	۱۰۹۴۱۴/۲
۱۳۵	پیشین	-۱۰۰/۰	-۱۰۰/۰	۰/۰	۰/۰	۱۳۲۰۹۵	۱۷۸۹۷۸	۴۶۱۸۶۵۷/۳	۱۷۶/۴	۰/۰	۰/۰	۰	۰	۰/۰	۰/۰
۱۳۶	کنارک	-۱۰۰/۰	-۱۰۰/۰	۰/۰	۰/۰	۲۲۱۱۱۰	۲۹۸۱۲۶	۷۷۴۵۱۴۵/۱	۵۹/۷	۰/۰	۰/۰	۰	۰	۰/۰	۰/۰
۱۳۷	بازارچه پیشین	-۱۰۰/۰	-۱۰۰/۰	۰/۰۳	۰/۰۲	۴۱۷۷۸۵۴	۵۶۶۸۹۷۱	۱۴۶۵۳۱۷۷۴/۷	۷۲۹۲/۸	۰/۰	۰/۰	۰	۰	۰/۰	۰/۰
جمع حوزه نظارت															



گمرک جمهوری اسلامی ایران

جدول شماره ۱۶ - آمار مقایسه ای صادرات بر حسب حوزه نظارت  
فروردین تا شهریور ماه ۱۳۹۴

صفحه : ۱۴۹

درصد تغییرات	فروردین تا شهریور ماه ۱۳۹۳								فروردین تا شهریور ماه ۱۳۹۴								نام گمرک	ردیف
	سهام				ارزش یورو	ارزش دلاری	ارزش هزار ریال	وزن - تن	سهام				ارزش یورو	ارزش دلاری	ارزش هزار ریال	وزن - تن		
	ارزش	وزن	ارزش	وزن					ارزش	وزن	ارزش	وزن						
	خراسان شمالی																	
۱۲/۸۷	۱۳/۱۸	۰/۲۱	۰/۲۳	۲۷۱۳۸۴۶۷	۳۶۶۷۲۱۹۵	۹۵۰۱۳۵۲۵۰/۳	۹۵۶۳۹/۰	۰/۲۵	۰/۲۹	۳۷۵۴۷۵۹۴	۴۱۳۹۲۱۸۸	۱۲۰۳۸۳۵۰۲۹/۲	۱۰۸۲۴۳/۳	بجنورد	۱۳۸			
۱۲/۸۷	۱۳/۱۸	۰/۲۱	۰/۲۳	۲۷۱۳۸۴۶۷	۳۶۶۷۲۱۹۵	۹۵۰۱۳۵۲۵۰/۳	۹۵۶۳۹/۰	۰/۲۵	۰/۲۹	۳۷۵۴۷۵۹۴	۴۱۳۹۲۱۸۸	۱۲۰۳۸۳۵۰۲۹/۲	۱۰۸۲۴۳/۳	جمع حوزه نظارت				
-۴/۰۰	-۷/۲۰	۱۰۰/۰	۱۰۰/۰	۱۲,۶۴۹,۶۴۶,۶۳	۱۷,۱۵۳,۳۲۴,۵۰۳	۴۴۳,۲۲۹,۲۹۳,۲۱۲	۴۰,۸۶۳,۷۲۶	۱۰۰/۰	۱۰۰/۰	۱۴,۹۱۸,۰۲۱,۲۴	۱۶,۴۶۷,۵۰۴,۶۹۸	۴۷۷,۷۳۶,۰۷۳,۶۶۰	۳۷,۹۲۱,۳۴۹	جمع کل صادرات				



گمرک جمهوری اسلامی ایران

جدول شماره ۲۳ - آمار مقایسه ای واردات کمرکات - به ترتیب ارزش در سال ۱۳۹۴

ماه شهریور ۱۳۹۴

صفحه : ۱۵۰

ردیف	نام گمرک	ماه شهریور ۱۳۹۴						ماه شهریور ۱۳۹۳						درصد تغییرات		
		وزن تن	ارزش دلار	ارزش هزار ریال	وزن تن	ارزش دلار	ارزش هزار ریال	سهم هر گمرک		سهم هر گمرک		وزن			وزن	
								وزن	ارزش	وزن	ارزش	وزن	ارزش		وزن	ارزش
۱	شهید رجایی	۶۶۸۳۶۲/۷	۳۶۶۶۲۵۵۱۸۲۲/۲	۱۱۰۰۱۶۲۰۳۰	۳۳/۷۰	۲۱/۳۳	۹۴۰۵۸۳/۸	۴۰۸۸۰۰۶۸۸۵۷/۶	۱۱۶۵۳۸۸۷۲۸	۱۵۴۶۰۲۸۳۲۳	۲۵/۲۷	۳۲/۷۴	-۲۰/۳۹	-۲۸/۹۴		
۲	بندر امام خمینی	۱۵۱۳۳۰۰/۳	۱۸۲۵۴۰۱۵۲۴۶/۷	۵۴۸۴۷۵۴۵۴	۱۶/۷۷	۴۸/۲۹	۱۷۲۹۴۶۷/۱	۱۹۸۲۵۰۹۱۰۰۷/۹	۷۴۷۴۵۸۸۰۵	۴۶/۴۷	۱۵/۸۳	-۱۸/۰۴	-۱۲/۵۰			
۳	حوزه تجاری فرودگاه امام خمینی	۳۰۲۵/۳	۱۱۸۳۰۹۰۱۱۳۴/۴	۳۵۳۰۳۷۷۹۳	۱۰/۸۴	۰/۱۰	۳۳۸۲/۳	۱۰۷۳۶۶۰۸۹۹۱/۸	۴۰۴۱۲۴۰۲۴	۰/۰۹	۸/۵۶	-۲/۰۳	-۱۰/۵۵			
۴	معاونت واردات و ترانزیت تهران	۴۶۰۹۴/۶	۱۰۰۰۶۸۲۳۳۵۲/۴	۳۰۰۸۷۰۵۶۸	۹/۲۲	۱/۴۷	۶۴۳۲۰/۱	۱۲۳۲۰۰۹۲۳۲۱/۶	۴۶۵۱۹۳۸۸۹	۱/۷۳	۹/۸۵	-۲۷/۶۰	-۲۸/۳۴			
۵	منطقه ویژه بوشهر ۱	۸۷۱۶۳/۶	۴۷۷۰۱۹۲۶۴۱/۷	۱۶۰۰۵۵۹۷۲	۲/۷۸	۲/۷۸	۱۲۲۹۰۴/۴	۸۶۶۳۸۹۵۸۲۱/۸	۳۲۷۳۳۹۷۰۸	۳/۳۰	۶/۹۳	-۵۱/۱۰	-۲۹/۰۸			
۶	غرب تهران	۱۱۸۱۱/۴	۲۴۹۷۸۹۶۶۳۰/۵	۸۳۶۳۱۶۰۲	۰/۳۸	۲/۲۹	۸۱۱/۷	۵۳۱۰۲۵۴۴/۱	۱۹۹۵۴۵۰	۰/۰۲	۰/۰۴	۴۰۹۱/۱	۱۳۵۵/۱			
۷	منطقه آزاد بندر انزلی	۱۵۷۳۴۷/۵	۱۹۵۹۴۸۵۶۲۷/۱	۶۵۶۱۲۸۶۶	۵/۰۲	۱/۸۰	۱۷۸۱۵۹/۶	۲۷۸۷۸۰۹۲۱۱/۰	۱۰۴۸۵۲۱۲۴	۴/۷۹	۲/۲۲	-۳۷/۴۲	-۱۱/۶۸			
۸	منطقه آزاد اروند(خرمشهر)	۳۱۴۰۳/۷	۱۸۱۸۹۹۴۸۵۱/۵	۶۱۰۴۴۴۵۹	۱/۰۰	۱/۰۰	۴۸۱۹۱/۳	۳۲۷۹۰۵۲۵۸۴/۰	۱۲۳۹۸۰۰۹۹	۱/۲۹	۲/۶۳	-۵۰/۷۶	-۳۴/۸۴			
۹	بازرگان	۴۱۹۴۱/۸	۱۵۰۹۳۵۸۴۴۲/۳	۵۰۴۹۰۹۹۸	۱/۳۸	۱/۳۴	۳۶۸۸۶/۴	۱۴۱۵۱۴۱۲۶۷/۳	۵۳۲۵۴۷۶۱	۰/۹۹	۱/۱۳	-۵/۱۹	۱۳/۷۱			
۱۰	امیرآباد	۱۵۸۴۸۹/۳	۱۴۴۲۱۱۱۲۴۷/۵	۴۸۳۳۱۳۱۷	۵/۰۶	۱/۳۲	۱۳۷۲۰۹/۰	۱۵۸۱۲۸۵۱۲۳/۵	۵۹۴۸۵۰۰۸	۳/۶۹	۱/۲۶	-۱۸/۷۵	۱۵/۵۱			
۱۱	جلفا	۲۶۵۳۰/۰	۱۳۹۲۱۰۱۸۴۲/۶	۴۶۶۳۶۸۳۰	۰/۸۵	۱/۲۸	۱۸۸۹۰/۳	۹۵۵۳۳۷۴۹/۵	۳۵۹۸۰۳۰۶	۰/۵۱	۰/۷۶	۲۹/۶۲	۴۰/۴۴			
۱۲	منطقه ویژه بوشهر	۲۱۴۱۹/۴	۱۳۵۳۵۸۳۷۰۸/۶	۴۵۴۴۱۰۲۰	۰/۶۸	۱/۲۴	۸۸۵۴/۳	۴۸۳۹۸۹۷۰۹/۷	۱۸۱۸۸۱۴۸	۰/۲۴	۰/۳۹	۱۴۹/۸۴	۱۴۱/۹۱			
۱۳	منطقه آزاد چابهار	۱۳۸۲۹/۸	۱۲۸۴۷۰۳۶۲۱/۷	۴۳۱۳۶۸۲۵	۰/۴۴	۱/۱۸	۹۱۱۷/۶	۱۷۱۰۰۹۰۲۴۸/۵	۶۴۴۶۸۷۴۹	۰/۲۴	۱/۳۷	-۳۳/۰۹	۵۱/۶۸			
۱۴	سهلان	۱۵۳۹۲/۴	۱۱۰۸۶۰۴۱۳۲/۷	۳۷۱۳۰۳۹۵	۰/۴۹	۱/۰۲	۱۷۷۳۴/۵	۱۴۰۲۱۷۶۰۷۱/۷	۵۲۸۳۲۶۱۸	۰/۴۸	۱/۱۲	-۲۹/۷۲	-۱۳/۲۱			
۱۵	بندر لنگه	۱۵۳۳۱/۳	۱۰۹۹۱۷۲۵۱۶/۵	۳۶۹۰۱۴۹۳	۰/۴۹	۱/۰۱	۱۴۱۶۱/۴	۶۶۶۶۹۳۴۳/۲	۲۵۱۱۲۳۳۳	۰/۳۸	۰/۵۳	۴۶/۹۵	۸/۲۶			
۱۶	قزوین	۷۰۵۲/۱	۹۳۹۳۲۱۲۳۴/۶	۳۱۴۴۲۶۷۳	۰/۲۳	۰/۸۶	۱۰۱۹۵/۹	۲۰۱۶۸۴۲۶۲۴/۳	۷۶۰۲۲۳۸۷	۰/۲۷	۱/۶۱	-۵۸/۶۴	-۳۰/۸۳			
۱۷	چابهار	۶۴۶۶۰/۹	۸۸۱۷۷۰۴۸۳/۲	۲۹۶۳۲۳۷۰	۲/۰۶	۰/۸۱	۰/۰	۰/۰	۰	۰/۰۰	۰/۰۰	۱۰۰/۰۰	۱۰۰/۰۰			
۱۸	منطقه ویژه اقتصادی سلفچگان	۳۲۴۴/۱	۸۱۸۳۲۵۱۶۷/۲	۲۷۶۸۴۰۳	۰/۱۰	۰/۷۶	۷۱۱۸/۹	۱۴۱۴۶۷۹۰۸۴/۹	۵۴۸۱۹۲۹۵	۰/۱۹	۱/۱۶	-۴۹/۵۰	-۵۴/۴۳			
۱۹	شهید باهنر	۷۲۳۸/۴	۷۴۸۳۳۴۰۶/۹	۲۵۱۲۵۹۵۳	۰/۲۳	۰/۶۹	۲۸۴۲۵/۸	۱۷۴۶۴۹۶۹۵۸/۹	۶۵۷۶۱۷۵۵	۰/۷۶	۱/۳۹	-۶۱/۷۹	-۷۴/۵۴			
۲۰	آستارا	۳۴۶۸۹/۶	۴۷۶۲۲۵۵۷۱/۷	۱۵۹۵۴۷۴۴	۱/۱۱	۰/۴۴	۱۷۸۰۱/۵	۴۴۸۷۴۰۲۸۷/۲	۱۷۴۲۴۹۸۰	۰/۴۸	۰/۳۷	-۸/۴۴	۹۴/۸۷			
۲۱	مشهد	۱۳۲۳۷/۰	۴۲۷۳۴۱۷۰۵/۸	۱۴۳۱۸۳۳۵	۰/۴۲	۰/۳۹	۵۰۱۷۲/۳	۹۸۳۶۴۳۶۴۹/۷	۳۷۳۰۰۴۳۱	۱/۳۵	۰/۷۹	-۶۱/۶۱	-۷۳/۶۲			
۲۲	ساوه	۵۰۳۰/۹	۴۲۳۹۴۲۵۸۷/۱	۱۲۷۵۱۹۰۶	۰/۱۶	۰/۳۹	۰/۰	۰/۰	۰	۰/۰۰	۰/۰۰	۱۰۰/۰۰	۱۰۰/۰۰			
۲۳	اصفهان	۵۷۷۶/۳	۴۲۳۵۲۱۳۰۵/۹	۱۴۲۰۹۴۹۴	۰/۱۸	۰/۳۹	۴۵۴۸/۷	۴۳۳۶۴۲۳۱/۵	۱۶۴۵۵۶۰۴	۰/۱۲	۰/۳۵	-۱۳/۶۵	۲۶/۹۹			
۲۴	زنجان	۱۴۳۷۷/۲	۴۱۳۰۹۱۸۴۳/۱	۱۳۹۱۲۲۵۵	۰/۴۶	۰/۳۸	۸۶۹۵/۱	۴۸۹۷۱۴۴۷۵/۰	۱۸۴۷۷۰۴۷	۰/۲۳	۰/۳۹	-۲۴/۷۱	۶۵/۳۵			



گمرک جمهوری اسلامی ایران

جدول شماره ۲۳ - آمار مقایسه ای واردات کمرکات - به ترتیب ارزش در سال ۱۳۹۴

ماه شهریور ۱۳۹۴

صفحه : ۱۵۱

ردیف	نام کمرک	ماه شهریور ۱۳۹۴						ماه شهریور ۱۳۹۴							
		درصد تغییرات		سهم هر کمرک		ارزش یورو	ارزش دلار	ارزش هزار ریال	وزن تن	سهم هر کمرک		ارزش یورو	ارزش دلار	ارزش هزار ریال	وزن تن
		وزن	ارزش	وزن	ارزش					وزن	ارزش				
۲۵	منطقه آزاد حسن رود	۵۴/۸۸	-۱۶/۵۱	۰/۱۹	۰/۱۲	۶۵۳۶۴۲۴	۸۷۴۲۰۱۴	۲۳۰۲۶۱۰۶۷/۵	۴۶۵۰/۰	۰/۳۷	۰/۱۲	۱۲۱۷۰۲۹۲	۱۳۵۳۹۸۰۹	۴۰۳۰۴۵۷۱۳/۵	۳۸۸۲/۳
۲۶	قشم	۱۷۲/۲۹	۱۹۷/۷۷	۰/۱۰	۰/۰۳	۳۶۴۳۷۸۰	۴۸۵۲۸۳۹	۱۲۸۴۰۵۱۷۸/۶	۱۰۱۱/۶	۰/۳۶	۰/۱۰	۱۱۸۳۱۸۳۶	۱۳۲۱۳۸۲۵	۳۹۳۳۳۳۵۰۶/۰	۳۰۱۲/۳
۲۷	منطقه ویژه پیام	-۶۳/۲۴	-۸۱/۵۵	۰/۷۲	۰/۳۹	۲۵۹۰۳۸۳۷	۳۴۲۱۰۲۸۱	۸۹۶۷۲۲۲۳۲/۹	۱۴۴۶۱/۶	۰/۳۴	۰/۰۹	۱۱۲۶۸۰۳۸	۱۲۵۷۷۴۰۳	۳۷۵۲۱۰۰۵۷/۴	۲۶۶۸/۷
۲۸	گناوه	۴۸/۸۸	۴۴/۴۱	۰/۱۸	۰/۰۷	۶۳۴۱۶۰۶	۸۲۸۷۲۸۹	۲۲۰۵۱۰۱۴۵/۵	۲۷۰۰/۴	۰/۳۴	۰/۱۲	۱۱۰۲۸۰۳۵	۱۲۳۳۸۴۰۴	۳۶۷۸۲۶۶۲/۶	۳۸۹۹/۶
۲۹	مجتمع فولاد مبارکه	۱۰۲۳/۵۳	۵۰۳۲/۹۹	۰/۰۲	۰/۰۰	۷۹۹۳۱۹	۱۰۵۷۳۲۳	۲۸۱۰۲۷۵۹/۳	۱۶/۳	۰/۳۳	۰/۰۳	۱۰۴۰۳۵۷۰	۱۱۸۷۹۳۷۶	۳۵۴۷۸۶۶۴۰/۶	۸۳۸/۷
۳۰	آبادان	-۱۷/۰۰	-۲۳/۲۲	۰/۲۷	۰/۱۲	۹۶۴۷۲۲۵	۱۲۷۱۹۲۹۴	۳۳۸۰۴۰۶۰۲/۹	۴۶۱۹/۰	۰/۲۹	۰/۱۱	۹۴۱۹۱۴۴	۱۰۵۵۷۱۳۳	۳۱۵۲۵۲۱۸۶/۷	۳۵۴۶/۳
۳۱	زاهدان	۱۵۱/۷۹	۱۹۶/۸۳	۰/۰۷	۰/۰۵	۲۴۲۵۶۵۹	۳۲۰۵۳۰۹	۸۴۸۵۱۷۱۴/۴	۱۹۲۰/۵	۰/۲۲	۰/۱۸	۷۲۵۴۸۳۴	۸۰۷۰۵۹۲	۲۳۹۹۲۶۷۱۲/۱	۵۷۰۰/۵
۳۲	یزد	-۱۶/۲۸	-۶۶/۵۱	۰/۲۰	۰/۰۷	۶۹۸۷۷۳۳	۹۲۵۹۹۶۸	۲۴۴۹۰۶۸۳۲/۴	۲۵۲۳/۶	۰/۲۱	۰/۰۳	۶۹۴۱۷۴۲	۷۷۵۲۴۴۰	۲۳۱۷۰۳۲۷۶/۴	۸۴۵/۲
۳۳	قم	-۱۴/۰۹	۶۷/۵۸	۰/۱۸	۰/۰۶	۶۲۶۳۰۲۵	۸۲۶۴۴۲۴	۲۱۹۶۵۰۴۵۷/۱	۲۲۲۶/۰	۰/۱۹	۰/۱۲	۶۳۳۳۷۲۶	۷۰۹۹۸۲۲	۲۱۱۸۸۴۸۱۶/۰	۳۷۳۰/۵
۳۴	کیش	-۳۲/۳۸	۹/۲۵	۰/۲۲	۰/۰۵	۷۸۴۶۳۴۴	۱۰۴۱۳۴۱۷	۲۷۵۶۳۲۹۹/۲	۱۷۴۵/۱	۰/۱۹	۰/۰۶	۶۲۶۷۱۵۶	۷۰۴۱۷۵۹	۲۰۹۷۱۸۷۱۷/۹	۱۹۰۶/۵
۳۵	منطقه ویژه اقتصادی شیراز	-۵۷/۶۸	-۲۸/۶۱	۰/۳۱	۰/۰۷	۱۱۲۱۰۹۵۹	۱۴۷۴۵۵۳۸	۳۹۲۱۴۱۵۲۵/۳	۲۷۱۰/۲	۰/۱۷	۰/۰۶	۵۶۱۲۰۸۴	۶۲۴۰۰۸۸	۱۸۶۱۵۷۲۵۳/۸	۱۹۳۴/۹
۳۶	اراک	-۷۷/۵۹	-۵۵/۸۰	۰/۵۵	۰/۲۱	۱۹۵۶۴۴۹۶	۲۵۹۲۱۹۰۰	۶۸۵۴۱۸۴۱۴/۸	۷۶۵۷/۷	۰/۱۶	۰/۱۱	۵۲۵۳۱۹۵	۵۸۰۹۵۶۸	۱۷۳۰۱۲۶۱۳/۳	۳۳۸۴/۴
۳۷	ارومیه	-۶۴/۳۱	-۲۱/۶۰	۰/۳۰	۰/۱۳	۱۰۸۰۹۲۳۹	۱۴۲۵۹۹۹۹	۳۷۸۴۹۰۹۱۲/۲	۴۷۸۳/۷	۰/۱۴	۰/۱۲	۴۵۳۶۰۹۶	۵۰۸۹۲۹۴	۱۵۲۱۵۵۰۷۵/۴	۳۷۵۰/۷
۳۸	سنندج	۱۸۲/۲۴	۲۷۶/۱۲	۰/۰۴	۰/۰۳	۱۳۴۸۰۷۸	۱۷۶۹۷۱۰	۴۷۰۸۶۰۳۵/۲	۱۱۲۳/۱	۰/۱۴	۰/۱۳	۴۴۴۲۷۷۱	۴۹۹۴۷۵۸	۱۴۹۱۵۳۱۶۷/۸	۴۲۲۴/۳
۳۹	منطقه ویژه اقتصادی ارگ خندان	۱۰۰/۰۰	۱۰۰/۰۰	۰/۰۰	۰/۰۰	.	.	.	۰/۰	۰/۱۴	۰/۰۳	۴۴۶۱۴۴۲	۴۹۷۶۸۱۱	۱۴۳۹۳۹۶۳۵/۳	۸۷۳/۷
۴۰	سرخس	-۶۴/۷۰	-۸۲/۶۷	۰/۲۵	۰/۷۱	۸۹۴۲۴۲۷	۱۱۸۱۸۰۵۲	۳۱۴۰۰۷۴۳۱/۳	۲۶۵۶۷/۲	۰/۱۱	۰/۱۵	۳۷۱۲۴۲۶	۴۱۷۱۵۴۴	۱۲۴۵۴۴۲۴۷/۱	۴۶۰۳/۸
۴۱	فریدون کنار	-۶۹/۷۶	-۷۰/۲۹	۰/۲۳	۰/۹۰	۸۳۲۶۷۹۹	۱۱۰۸۱۱۳۶	۲۹۳۸۳۹۹۸۳/۸	۳۳۴۰۶/۳	۰/۰۹	۰/۳۲	۳۰۱۷۸۵۴	۳۳۵۰۴۲۶	۱۰۰۰۰۰۰۰۰۱/۲	۹۹۲۵/۰
۴۲	اردبیل	-۳۱/۰۹	۱۱/۸۲	۰/۱۰	۰/۰۷	۳۶۴۱۰۶۲	۴۸۲۱۴۲۴	۱۲۸۰۱۰۴۴۹/۴	۲۵۳۶/۹	۰/۰۹	۰/۰۹	۲۹۸۸۰۵۱	۳۳۲۲۲۸۰	۹۹۲۱۹۶۷۱/۱	۲۸۳۶/۶
۴۳	سیرجان	-۶۲/۳۰	-۵۱/۱۹	۰/۱۹	۰/۰۵	۶۶۵۵۰۳۱	۸۸۰۱۰۲۱	۲۳۳۳۳۳۷۶۴/۴	۱۷۰۶/۴	۰/۰۹	۰/۰۳	۲۹۴۴۰۳۵	۳۳۱۷۶۹۰	۹۹۲۲۹۳۴۵/۳	۸۳۲/۹
۴۴	ایلام	۲۲۸۱/۳۷	۲۹۹۵/۵۸	۰/۰۰	۰/۰۰	۹۹۳۳۳	۱۳۷۲۳۷	۳۴۹۹۶۹۱/۲	۱۱۲/۲	۰/۰۹	۰/۱۱	۲۸۸۰۷۶۴	۳۲۶۸۱۲۶	۹۷۷۰۸۵۲۳/۸	۳۴۷۲/۰
۴۵	بجنورد	۱۰۰/۰۰	۱۰۰/۰۰	۰/۰۰	۰/۰۰	.	.	.	۰/۰	۰/۰۸	۰/۰۶	۲۴۸۶۴۵۵	۲۷۷۷۲۶۷	۸۱۸۱۴۷۴۷/۵	۱۷۳۵/۱
۴۶	ذوب آهن اصفهان	-۴۲/۱۷	-۸۲/۶۳	۰/۰۹	۰/۱۰	۳۳۹۴۲۲۳	۴۴۴۳۵۴۴	۱۱۸۲۵۶۵۸۷/۰	۳۵۶۰/۱	۰/۰۷	۰/۰۲	۲۳۱۴۸۰۱	۲۵۶۹۸۷۶	۷۵۶۹۶۲۶۱/۵	۶۱۸/۴
۴۷	اهواز	۲۱/۵۵	-۱۰/۹۸	۰/۰۴	۰/۰۳	۱۴۹۵۷۰۵	۱۹۹۵۵۶۷	۵۲۹۲۳۶۷۰/۹	۹۴۹/۰	۰/۰۷	۰/۰۳	۲۱۷۸۸۵۲	۲۴۲۵۵۸۴	۷۲۰۸۵۹۳۸/۰	۸۴۴/۸
۴۸	اینچه برون	-۵/۷۸	۱۳۳/۴۱	۰/۰۵	۰/۰۲	۱۷۰۷۸۶۹	۲۲۳۴۱۱۰	۵۹۴۳۲۰۹۳/۰	۷۸۹/۰	۰/۰۶	۰/۰۶	۱۸۹۰۶۵۳	۲۱۰۴۸۷۷	۶۲۵۵۲۵۷۴/۴	۱۸۴۱/۵



گمرک جمهوری اسلامی ایران

جدول شماره ۲۳ - آمار مقایسه ای واردات کمرکات - به ترتیب ارزش در سال ۱۳۹۴

ماه شهریور ۱۳۹۴

صفحه : ۱۵۲

ردیف	نام کمرک	ماه شهریور ۱۳۹۴						ماه شهریور ۱۳۹۳						
		وزن تن	ارزش دلار	ارزش هزار ریال	وزن تن	ارزش دلار	ارزش هزار ریال	سهم هر کمرک		وزن تن	ارزش دلار	ارزش هزار ریال	سهم هر کمرک	
								وزن	ارزش				وزن	ارزش
۴۹	دو غارون	۱۹۹۱/۳	۲۰۲۲۰۳۹	۶۰۳۵۵۵۲۴/۲	۱۸۱۳۶۱۵	۲۰۲۲۰۳۹	۶۰۳۵۵۵۲۴/۲	۰/۰۶	۰/۰۶	۱۰۶۱/۵	۱۰۲۸۵۱۶	۲۷۳۲۹۲۲۰/۳	۰/۰۳	۰/۰۳
۵۰	کرمانشاه	۱۹۵۰/۸	۲۰۱۱۴۹۰	۶۰۰۲۹۴۵۶/۸	۱۸۲۳۵۰۶	۲۰۱۱۴۹۰	۶۰۰۲۹۴۵۶/۸	۰/۰۶	۰/۰۶	۲۶۲۴/۱	۳۲۸۲۸۷۰	۸۷۳۰۵۰۶۵/۶	۰/۰۷	۰/۰۷
۵۱	همدان	۱۰۰۶/۱	۲۰۰۰۱۳۱	۵۹۸۵۳۵۲۷/۹	۱۷۷۹۳۶۱	۲۰۰۰۱۳۱	۵۹۸۵۳۵۲۷/۹	۰/۰۳	۰/۰۳	۴۲۶/۳	۱۳۲۷۲۰۸	۳۵۳۰۳۸۴۳/۲	۰/۰۱	۰/۰۳
۵۲	سمنان	۵۴۹/۵	۱۸۸۳۶۴۹	۵۶۳۵۹۸۰/۱	۱۶۶۳۳۳۳	۱۸۸۳۶۴۹	۵۶۳۵۹۸۰/۱	۰/۰۲	۰/۰۲	۲۴۸۴/۹	۶۸۰۶۶۰۴	۱۸۰۷۲۲۹۲۴/۳	۰/۰۷	۰/۱۴
۵۳	سرو	۵۶۴۰/۴	۱۵۸۶۰۶۲	۴۷۱۵۸۵۹۵/۱	۱۴۳۱۷۱۵	۱۵۸۶۰۶۲	۴۷۱۵۸۵۹۵/۱	۰/۱۸	۰/۰۴	۱۶۷۰۷/۷	۴۴۳۵۴۱۸	۱۷۰۹۷۲۸۸۵/۲	۰/۴۵	۰/۱۴
۵۴	خوی	۸۰۰/۲	۱۱۷۳۷۴۰	۳۵۱۱۳۶۱۷/۹	۱۰۳۳۸۳۹۹	۱۱۷۳۷۴۰	۳۵۱۱۳۶۱۷/۹	۰/۰۳	۰/۰۳	۷۱۰/۳	۱۴۰۹۱۷۱	۳۷۴۷۲۷۵۸/۲	۰/۰۲	۰/۰۳
۵۵	شهرکرد	۲۲۶/۶	۱۱۲۷۳۲۳	۳۳۷۳۹۳۶۶/۰	۹۹۴۴۰۲	۱۱۲۷۳۲۳	۳۳۷۳۹۳۶۶/۰	۰/۰۱	۰/۰۳	۸۲۴/۰	۸۸۸۹۰۲۳	۲۳۰۱۷۹۰۱۷/۱	۰/۰۲	۰/۱۹
۵۶	کرمان	۱۹۴/۲	۴۳۰۳۲۸	۱۲۸۵۵۳۲۲/۰	۳۸۸۴۵۳	۴۳۰۳۲۸	۱۲۸۵۵۳۲۲/۰	۰/۰۱	۰/۰۱	۸۵۸/۵	۵۹۰۷۲۱۵	۱۵۷۰۲۴۵۶۵/۹	۰/۰۲	۰/۱۳
۵۷	میرجاوه	۶۴۵/۸	۴۲۱۸۴۲	۱۲۶۱۱۲۱۷/۲	۳۷۱۶۴۲	۴۲۱۸۴۲	۱۲۶۱۱۲۱۷/۲	۰/۰۲	۰/۰۱	۲۶۴۸/۳	۱۸۱۶۱۲۰	۴۸۲۸۸۵۱۷/۳	۰/۰۷	۰/۰۴
۵۸	منطقه ویژه عسلویه (انرژی ناس)	۴۱۷/۹	۳۶۰۴۷۲	۱۰۷۱۹۶۵۸/۸	۳۲۶۲۶۲	۳۶۰۴۷۲	۱۰۷۱۹۶۵۸/۸	۰/۰۱	۰/۰۱	۵۲۴/۳	۳۴۲۹۰۸	۹۱۰۶۷۴۳/۲	۰/۰۱	۰/۰۱
۵۹	تبریز	۲/۷	۲۸۰۳۸۶	۸۳۸۵۲۳۲/۹	۲۴۸۷۸۸	۲۸۰۳۸۶	۸۳۸۵۲۳۲/۹	۰/۰۰	۰/۰۱	۲/۴	۱۸۷۲۷۳	۴۹۷۵۱۰۳/۰	۰/۰۰	۰/۰۰
۶۰	خرم آباد	۸۷/۷	۲۶۲۸۹/۷	۸۰۲۶۲۸۹/۷	۲۴۰۴۴۱	۲۶۲۸۹/۷	۸۰۲۶۲۸۹/۷	۰/۰۰	۰/۰۱	۰/۰	۰	۰	۰/۰۰	۰/۰۰
۶۱	پرویز خان	۸۳/۳	۷۳۲۷۲۷۵/۰	۲۴۵۰۰۰	۲۱۳۹۰۵	۷۳۲۷۲۷۵/۰	۲۴۵۰۰۰	۰/۰۰	۰/۰۱	۰/۰	۰	۰	۰/۰۰	۰/۰۰
۶۲	باشماق	۳۳۱/۰	۲۲۰۲۸۳	۶۵۹۸۷۵۵/۲	۱۹۵۸۱۲	۲۲۰۲۸۳	۶۵۹۸۷۵۵/۲	۰/۰۱	۰/۰۱	۲۷۰/۵	۲۱۲۰۶۲	۵۶۴۰۱۸۶/۸	۰/۰۱	۰/۰۰
۶۳	دبلم	۷۴/۶	۱۶۲۶۵۳	۴۸۵۳۷۸۳/۲	۱۴۶۴۳۰	۱۶۲۶۵۳	۴۸۵۳۷۸۳/۲	۰/۰۰	۰/۰۰	۱۲۶/۲	۳۹۸۵۴۰	۱۰۶۰۰۸۲۱/۱	۰/۰۰	۰/۰۱
۶۴	منطقه ویژه اقتصادی سرخس	۵۴۷/۰	۳۷۲۲۰۵۲/۳	۳۷۲۲۰۵۲/۳	۱۰۸۱۳۳	۳۷۲۲۰۵۲/۳	۳۷۲۲۰۵۲/۳	۰/۰۲	۰/۰۰	۰/۰	۰	۰	۰/۰۰	۰/۰۰
۶۵	پیرانشهر	۶۲/۳	۴۹۵۷۶	۱۴۸۵۰۵۹/۰	۴۴۰۶۸	۴۹۵۷۶	۱۴۸۵۰۵۹/۰	۰/۰۰	۰/۰۰	۵۲۱/۶	۴۳۸۴۲۵	۱۱۶۴۷۳۴۲/۱	۰/۰۱	۰/۰۱
۶۶	بازارچه گلورده	۵۴/۰	۳۷۸۰۰	۱۱۳۲۳۳۶/۸	۳۳۴۶۱	۳۷۸۰۰	۱۱۳۲۳۳۶/۸	۰/۰۰	۰/۰۰	۰/۰	۰	۰	۰/۰۰	۰/۰۰
۶۷	حوزه ۳ امانات پستی	۰/۴	۳۴۳۳۴	۱۰۲۶۷۵۰/۷	۳۰۵۸۴	۳۴۳۳۴	۱۰۲۶۷۵۰/۷	۰/۰۰	۰/۰۰	۰/۵	۳۳۱۹۶۷	۸۸۱۶۰۸۴/۰	۰/۰۰	۰/۰۱
۶۸	بازارچه کیله سردشت	۱۵/۳	۲۴۷۱۶	۷۳۹۹۰۰/۹	۲۱۷۷۲	۲۴۷۱۶	۷۳۹۹۰۰/۹	۰/۰۰	۰/۰۰	۰/۰	۰	۰	۰/۰۰	۰/۰۰
۶۹	پانه	۵۳/۴	۱۰۶۷۲	۳۱۸۷۸۵/۴	۹۵۲۹	۱۰۶۷۲	۳۱۸۷۸۵/۴	۰/۰۰	۰/۰۰	۴۷/۲	۷۰۷۵۶	۱۸۸۴۰۲۰/۰	۰/۰۰	۰/۰۰
۷۰	امور نمایندگانی تهران	۰/۰	۰	۰/۰	۰	۰	۰/۰	۰/۰۰	۰/۰۰	۱۲/۵	۳۱۸۹۸	۱۱۲۳۴۳۳/۴	۰/۰۰	۰/۰۰
۷۱	منطقه ویژه اقتصادی لریستان	۰/۰	۰	۰/۰	۰	۰	۰/۰	۰/۰۰	۰/۰۰	۱/۲	۷۸۴۰	۲۶۹۹۹۱/۹	۰/۰۰	۰/۰۰
۷۲	بندر نوشهر	۰/۰	۰	۰/۰	۰	۰	۰/۰	۰/۰۰	۰/۰۰	۳۲۵۳۲/۳	۱۱۷۰۱۹۲۴	۴۱۲۶۸۳۳۰۶/۶	۰/۸۷	۰/۳۳



کمرک جمهوری اسلامی ایران

جدول شماره ۲۳ - آمار مقایسه ای واردات کمرکات - به ترتیب ارزش در سال ۱۳۹۴

ماه شهریور ۱۳۹۴

صفحه : ۱۵۳

ردیف	نام کمرک	ماه شهریور ۱۳۹۴						ماه شهریور ۱۳۹۳							
		وزن تن		ارزش دلار		ارزش هزار ریال		سهم هر کمرک		وزن تن		ارزش دلار		ارزش هزار ریال	
		وزن	ارزش	وزن	ارزش	وزن	ارزش	وزن	ارزش	وزن	ارزش	وزن	ارزش	وزن	ارزش
۷۳	واحدارزیایی نوشهر مستقر در اما	۰/۰	۰/۰	۰/۰	۰/۰	۲۴۵۶۲۲	۳۲۸۳۹۲	۸۶۷۴۱۴۰/۹	۹۴۰/۰	۰/۰۰	۰/۰۰	۰/۰	۰/۰	۰/۰	۰/۰
۷۴	بیله سوار	۰/۰	۰/۰	۰/۰	۰/۰	۲۱۶۸۱	۲۸۸۳۸	۷۶۵۷۳۰/۷	۲۵/۲	۰/۰۰	۰/۰۰	۰/۰	۰/۰	۰/۰	
۷۵	بازارچه ساری سو	۰/۰	۰/۰	۰/۰	۰/۰	۸۳۲۲۳۱	۱۰۹۳۱۵۷	۲۹۰۶۵۴۹۸/۴	۳۲۸/۲	۰/۰۰	۰/۰۰	۰/۰	۰/۰	۰/۰	
۷۶	بازارچه رازی-خوی	۰/۰	۰/۰	۰/۰	۰/۰	۲۹۷۷۹۲	۳۹۲۱۹۶	۱۰۴۲۸۴۸۳/۱	۱۹۰/۷	۰/۰۰	۰/۰۰	۰/۰	۰/۰	۰/۰	
۷۷	بازارچه پرویزخان	۰/۰	۰/۰	۰/۰	۰/۰	۲۸۸۹۶۵۷	۳۷۸۳۱۰۷	۱۰۰۶۵۳۶۲۶/۲	۳۳۴۶/۷	۰/۰۰	۰/۰۰	۰/۰	۰/۰	۰/۰	
۷۸	بازارچه سیرانبند	۰/۰	۰/۰	۰/۰	۰/۰	۲۹۵۸۰۲	۳۸۹۰۷۷	۱۰۳۴۸۳۹۲/۸	۲۵۸/۶	۰/۰۰	۰/۰۰	۰/۰	۰/۰	۰/۰	
۷۹	خرمشهر	۰/۰	۰/۰	۰/۰	۰/۰	۱۰۷۵۵	۱۴۶۵۸	۳۶۴۵۶۸/۰	۱۳/۸	۰/۰۰	۰/۰۰	۰/۰	۰/۰	۰/۰	
۸۰	سجافی	۰/۰	۰/۰	۰/۰	۰/۰	۱۳۹۶۶۲	۱۸۳۸۶۰	۴۸۸۸۴۹۸/۹	۱۰۷/۸	۰/۰۰	۰/۰۰	۰/۰	۰/۰	۰/۰	
۸۱	کنگان	۰/۰	۰/۰	۰/۰	۰/۰	۷۰۵۴۴۹	۹۳۸۱۲۹	۲۴۹۰۷۵۵۹/۳	۱۱۲/۹	۰/۰۰	۰/۰۰	۰/۰	۰/۰	۰/۰	
۸۲	دیر	۰/۰	۰/۰	۰/۰	۰/۰	۲۲۰۷۲۲	۲۸۸۱۸۶	۷۶۶۸۵۳۹/۱	۱۲۳/۵	۰/۰۰	۰/۰۰	۰/۰	۰/۰	۰/۰	
۸۳	منطقه ویژه اقتصادی بوشهر ۲	۰/۰	۰/۰	۰/۰	۰/۰	۶۶۷۳۳۵۶	۸۹۲۳۳۹۵	۲۳۵۴۱۸۷۲۶/۵	۳۳۷۵/۱	۰/۰۰	۰/۰۰	۰/۰	۰/۰	۰/۰	
۸۴	ریگ	۰/۰	۰/۰	۰/۰	۰/۰	۷۱۷۰۸۹	۹۳۸۵۵۷	۲۴۹۶۸۷۲۴/۳	۳۵۶/۲	۰/۰۰	۰/۰۰	۰/۰	۰/۰	۰/۰	
۸۵	شیراز	۰/۰	۰/۰	۰/۰	۰/۰	۷۲۲۵۹۱۴	۹۶۱۱۳۱۸	۲۵۳۵۰۵۴۳۲/۸	۲۹۰۶/۶	۰/۰۰	۰/۰۰	۰/۰	۰/۰	۰/۰	
۸۶	خمیر	۰/۰	۰/۰	۰/۰	۰/۰	۹۶۵۸۷	۱۳۱۲۲۲	۳۳۸۶۱۹۳/۹	۶۸/۹	۰/۰۰	۰/۰۰	۰/۰	۰/۰	۰/۰	
۸۷	بم	۰/۰	۰/۰	۱/۹۶	۰/۳۴	۶۹۷۰۹۶۸۳	۹۲۶۷۹۸۴۹	۲۴۵۶۳۲۷۶۸۲/۹	۱۲۷۰۴/۹	۰/۰۰	۰/۰۰	۰/۰	۰/۰	۰/۰	
۸۸	بازارچه میرجاوه	۰/۰	۰/۰	۰/۰	۰/۰	۶۱۷۴۵۸	۸۰۲۱۰۲	۲۱۳۵۲۵۱۲/۸	۳۴۸/۷	۰/۰۰	۰/۰۰	۰/۰	۰/۰	۰/۰	
۸۹	بازارچه مرزی ریمدان	۰/۰	۰/۰	۰/۰	۰/۰	۱۷۷۲۵۶۱	۲۳۵۶۸۲۵	۶۲۲۷۴۵۴۸/۷	۱۶۰۵/۹	۰/۰۰	۰/۰۰	۰/۰	۰/۰	۰/۰	
۹۰	بازارچه یزدان	۰/۰	۰/۰	۰/۰	۰/۰	۲۶۱۹۳	۳۴۴۸۲	۹۱۷۲۹۰/۲	۴۹/۳	۰/۰۰	۰/۰۰	۰/۰	۰/۰	۰/۰	
	جمع کل	۰/۰	۰/۰	۱۰۰/۰۰	۱۰۰/۰۰	۳۵۶۷۲۵۸۵۴۰	۴۷۲۱۶۰۳۹۶۸	۱۲۵۰۱۸۷۷۲۶۹۷/۰	۳۷۲۱۵۷۶/۱	۱۰۰/۰۰	۱۰۰/۰۰	۳۲۶۴۸۶۰۱۷۹	۳۶۵۲۵۵۸۱۴۵	۱۰۸۸۴۶۶۹۱۲۴۱/۵	۳۱۳۴۰۰۰/۹





کمرک جمهوری اسلامی ایران

جدول شماره ۲۴ - آمار مقایسه ای واردات کمرکات - به ترتیب ارزش در سال ۱۳۹۴

فروردین تا شهریور ماه ۱۳۹۴

صفحه : ۱۵۴

ردیف	نام کمرک	فروردین تا شهریور ماه ۱۳۹۴						فروردین تا شهریور ماه ۱۳۹۳							
		وزن تن		ارزش دلار		ارزش ریال		وزن تن		ارزش دلار		ارزش ریال			
		وزن	ارزش	وزن	ارزش	وزن	ارزش	وزن	ارزش	وزن	ارزش	وزن	ارزش		
۱	شهیدرجایی	۴۲۸۷۱۷۵/۰	۲۰۹۰۴۵۷۱۵۶۴۶/۰	۷۲۴۵۷۷۹۴۲۰	۶۵۴۲۵۰۳۲۱۴	۲۴/۹۳	۳۴/۷۵	۶۰۲۲۰۱۵/۵	۲۳۷۸۰۷۱۵۲۸۴۳/۴	۹۲۵۹۷۶۳۶۷۱	۶۸۰۷۱۱۷۲۲۱	۲۹/۳۹	۳۵/۳۳	-۲۸/۸۱	-۲۱/۷۵
۲	بندر امام خمینی	۷۹۰۴۷۸۱/۷	۸۵۶۷۱۶۵۰۶۶۶/۴	۲۹۵۸۶۷۲۵۱۳	۲۶۸۱۱۲۹۳۰۲	۴۵/۹۶	۱۴/۱۹	۸۵۶۶۶۶۰/۵	۱۰۱۹۵۷۵۶۹۶۸۱/۴	۳۹۵۲۷۶۴۵۵۷	۲۹۱۰۴۱۷۷۳۴	۴۱/۸۱	۱۵/۰۸	-۷/۷۳	-۲۵/۱۵
۳	حوزه تجاری فرودگاه امام خمینی	۱۴۷۸۴/۰	۶۴۹۳۴۵۵۹۵۴۳/۳	۲۲۷۰۲۲۱۵۳۴	۱۹۹۷۴۹۲۷۵۷	۰/۰۹	۱۰/۸۹	۱۸۴۷۸/۴	۵۵۶۵۰۱۱۷۰۲۹/۴	۲۱۵۱۶۱۷۹۲۵	۱۵۸۷۸۸۴۳۸۹	۰/۰۹	۸/۲۱	-۱۹/۹۹	۵/۵۱
۴	معاونت واردات و ترانزیت تفان	۲۴۸۰۸۲/۷	۵۱۰۱۹۸۹۹۱۳۴/۲	۱۷۶۲۷۸۴۸۹۷	۱۵۹۴۲۷۶۵۹۷	۱/۴۴	۸/۴۵	۳۷۰۰۲۳/۸	۷۱۲۷۰۸۸۳۴۱۵/۶	۲۷۶۵۶۵۷۳۵۰	۲۰۳۵۶۰۴۲۰۳	۱/۸۱	۱۰/۵۵	-۳۲/۹۵	-۳۶/۲۶
۵	منطقه ویژه بوشهر	۶۵۱۲۱۰/۴	۳۶۵۵۹۴۷۲۸۱۵/۱	۱۲۶۶۹۲۳۷۷۵	۱۱۵۱۲۸۰۴۷۹	۳/۷۹	۶/۰۸	۷۰۴۶۶۵/۲	۴۶۵۳۸۹۸۳۲۶۲/۲	۱۸۰۴۳۵۶۹۱۷	۱۳۲۹۲۱۰۳۶۸	۳/۴۴	۶/۸۹	-۷/۵۹	-۲۹/۷۹
۶	غرب تهران	۵۸۶۱۱/۲	۱۱۲۷۲۹۲۸۶۲۷/۶	۳۸۶۷۴۲۲۲۲	۳۴۹۰۴۸۷۶۸	۰/۳۴	۱/۸۵	۹۹۶/۵	۵۷۰۸۶۷۷۹/۱	۲۱۴۸۵۰۹	۱۶۳۹۶۳۴	۰/۰۰	۰/۰۱	۵۷۸۱/۷	۱۷۹۰۰/۵۰
۷	منطقه آزاد بندر انزلی	۷۶۳۵۵۲/۵	۱۰۲۶۲۳۰۳۸۵۶/۸	۳۵۳۱۱۳۴۳۴	۳۱۹۵۹۳۶۴۲	۴/۴۴	۱/۶۹	۹۷۴۱۳۱/۱	۱۵۶۹۲۷۵۹۶۹۹/۸	۶۰۶۶۹۵۰۱۸	۴۴۷۷۲۷۴۹۸	۴/۷۵	۲/۳۲	-۲۱/۶۲	-۴۱/۸۰
۸	منطقه آزاد اروند(خرمشهر)	۱۵۸۴۹۶/۶	۱۰۰۱۱۴۹۷۹۶۴/۵	۳۴۶۱۶۸۵۵۳	۳۱۴۵۱۹۵۶۵	۰/۹۲	۱/۶۶	۱۹۵۰۱۹/۰	۱۳۴۴۹۳۹۱۴۵/۷	۵۱۹۳۸۰۱۹۰	۳۸۳۱۴۹۰۷۲	۰/۹۵	۱/۹۸	-۱۸/۷۳	-۳۳/۳۵
۹	جلفا	۱۴۹۳۵۳/۳	۸۳۱۱۴۷۳۴۵۵/۶	۲۸۶۶۹۲۷۹۶	۲۵۴۹۱۷۶۰	۰/۸۷	۱/۳۷	۱۱۶۵۴۳/۲	۶۲۲۱۰۶۹۶۱۹/۹	۲۴۰۷۰۷۰۰۰	۱۷۷۳۲۲۱۳۰	۰/۵۷	۰/۹۲	۲۸/۱۵	۱۹/۱۰
۱۰	منطقه ویژه اقتصادی ارگ حدید به	۳۵۱۷۹/۳	۷۵۲۹۲۵۱۹۱۹/۳	۲۶۲۹۴۸۳۳۷	۲۳۸۲۵۴۱۶۵	۰/۲۰	۱/۲۶	۰/۰	۰/۰	۰	۰	۰/۰۰	۰/۰۰	۱۰۰/۰۰	۱۰۰/۰۰
۱۱	منطقه ویژه بوشهر	۱۳۶۶۰۴/۵	۷۳۳۱۵۳۵۵۸۳/۲	۲۵۱۹۴۹۶۸۰	۲۲۸۳۴۲۰۳۸	۰/۷۹	۱/۲۱	۸۸۵۴/۳	۴۸۳۹۸۹۷۰۹/۷	۱۸۱۸۸۱۴۸	۱۳۸۷۸۹۸۳	۰/۰۴	۰/۰۷	۱۴۴۲/۸	۱۲۸۵/۲
۱۲	بازرگان	۱۹۶۶۴۴/۴	۷۲۷۳۰۷۴۹۶۳/۱	۲۴۹۷۴۸۲۴۳	۲۲۵۸۸۴۹۵۲	۱/۱۴	۱/۲۰	۱۵۵۰۹۱/۲	۶۶۰۱۳۳۷۴۲۱/۸	۲۵۴۹۶۷۳۳۲	۱۸۸۲۷۶۱۰۶	۰/۷۶	۰/۹۷	۲۶/۷۹	-۲/۰۵
۱۳	سهلان	۱۱۳۸۲۸/۷	۷۱۵۸۰۲۲۲۱۵/۹	۲۴۷۵۷۹۱۳۷	۲۲۴۸۴۰۹۶۳	۰/۶۶	۱/۱۹	۶۳۳۰۸/۲	۴۴۱۳۸۵۹۱۴۸/۳	۱۶۹۲۹۲۱۵۳	۱۲۵۵۹۱۸۹۸	۰/۳۱	۰/۶۵	۷۹/۸۰	۴۶/۲۴
۱۴	قزوین	۴۲۸۶۱/۸	۶۶۷۳۷۵۹۰۴۴/۰	۲۳۰۲۷۵۱۷۶	۲۰۸۸۶۸۴۳۶	۰/۲۵	۱/۱۰	۵۲۵۵۶/۵	۱۰۳۴۹۲۷۰۱۴۹/۳	۳۹۹۷۷۱۴۴۵	۲۹۵۱۸۸۶۸۰	۰/۲۶	۱/۵۳	-۱۸/۴۵	-۴۲/۴۰
۱۵	بندر لنگه	۷۹۹۱۰/۵	۶۴۹۸۲۱۲۲۳۱/۴	۲۲۳۴۹۳۹۹۶	۲۰۲۳۵۸۲۴۰	۰/۴۶	۱/۰۷	۸۶۱۷۴/۲	۴۳۵۹۱۲۰۱۸۷/۳	۱۶۸۹۶۹۷۹۵	۱۲۴۲۴۵۸۹۴	۰/۴۲	۰/۶۴	-۷/۲۷	۳۲/۲۷
۱۶	امیرآباد	۶۹۲۶۸۸/۶	۶۳۶۴۱۹۹۵۵۰/۲	۲۲۰۰۴۴۴۰۵	۱۹۹۵۹۱۴۹۶	۴/۰۳	۱/۰۶	۶۶۹۴۴۷/۹	۷۹۸۳۲۱۸۹۰۸/۶	۳۰۹۱۹۵۱۲۳	۲۲۸۱۲۹۵۸۰	۳/۲۷	۱/۱۸	۳/۴۷	-۲۸/۸۳
۱۷	شهید باهنر	۵۹۳۱۱/۱	۵۵۱۴۶۸۰۸۳۱/۶	۱۹۱۳۱۷۳۶۶	۱۷۳۰۶۰۸۴۷	۰/۳۴	۰/۹۲	۱۹۲۹۱۹/۵	۱۰۵۵۸۲۷۵۳۵/۵	۴۰۹۳۵۹۲۵۹	۳۰۰۸۸۸۶۰۶	۰/۹۴	۱/۵۶	-۶۹/۲۶	-۵۳/۲۶
۱۸	منطقه آزاد چابهار	۴۶۲۵۶/۸	۵۴۹۳۲۴۳۳۵۲/۸	۱۸۹۱۵۱۹۰۱	۱۷۰۸۸۹۹۶۷	۰/۲۷	۰/۹۱	۲۱۶۵۵۹/۵	۹۲۴۵۵۹۲۶۰۳/۷	۳۵۷۷۲۶۰۹۱	۲۶۳۶۲۸۱۰۱	۱/۰۶	۱/۳۷	-۷۸/۶۴	-۴۷/۱۲
۱۹	منطقه ویژه اقتصادی سلفچگان	۱۷۳۴۱/۸	۳۳۶۲۳۳۹۸۳۹/۹	۱۱۹۲۴۴۱۰۷	۱۰۳۳۳۱۲۵۲	۰/۱۰	۰/۵۷	۲۸۲۸۴/۳	۵۸۷۲۵۹۹۸۸۷/۹	۲۳۰۳۱۲۱۹۱	۱۶۸۸۴۸۴۶۹	۰/۱۴	۰/۸۸	-۳۸/۶۹	-۴۸/۲۳
۲۰	مشهد	۱۱۳۸۶۳/۳	۳۳۶۸۲۲۳۵۸۵/۴	۱۱۶۳۱۹۱۴۳	۱۰۵۳۲۴۰۶۳	۰/۶۶	۰/۵۶	۲۱۲۲۶۷/۲	۳۲۹۶۹۰۷۵۴۸/۳	۱۲۷۷۰۵۱۲۷	۹۴۱۱۰۵۲۷	۱/۰۴	۰/۴۹	-۴۶/۳۶	-۸/۹۲
۲۱	قشم	۲۱۴۳۵/۵	۳۱۷۸۱۸۰۰۸۳/۳	۱۰۹۴۹۶۹۹۷	۹۹۲۳۷۷۹۶	۰/۱۲	۰/۵۳	۵۹۳۱/۲	۵۹۲۶۲۴۴۹۵/۳	۲۲۹۰۵۹۸۲	۱۶۹۴۳۰۶۶	۰/۰۳	۰/۰۹	۲۶۱/۴۰	۳۷۸/۰۳
۲۲	منطقه ویژه پیام	۱۷۶۰۶/۹	۲۷۸۰۹۴۸۴۵۱/۱	۹۶۳۳۵۸۱۷	۸۷۴۷۹۹۰۹	۰/۱۰	۰/۴۶	۳۲۷۶۰/۳	۳۶۰۱۱۷۴۱۰۲/۶	۱۳۹۵۶۶۵۸۵	۱۰۲۹۶۶۴۷۹	۰/۱۶	۰/۵۳	-۴۶/۲۶	-۳۰/۹۸
۲۳	اصفهان	۲۵۶۱۳/۲	۲۱۹۴۷۸۱۵۱۴/۹	۷۵۴۶۱۳۳۶	۶۸۲۹۲۵۹۹	۰/۱۵	۰/۳۶	۲۴۳۱۷/۷	۲۵۰۳۵۵۸۲۲/۰	۹۷۰۱۶۰۵۹	۷۱۵۲۴۰۸۹	۰/۱۲	۰/۳۷	۵/۳۳	-۲۲/۲۲



گمرک جمهوری اسلامی ایران

جدول شماره ۲۴ - آمار مقایسه ای واردات کمرکات - به ترتیب ارزش در سال ۱۳۹۴

فروردین تا شهریور ماه ۱۳۹۴

صفحه : ۱۵۵

ردیف	نام کمرک	فروردین تا شهریور ماه ۱۳۹۳						فروردین تا شهریور ماه ۱۳۹۴							
		درصد تغییرات		سهم هر کمرک		ارزش یورو	ارزش دلار	ارزش هزار ریال	وزن تن	سهم هر کمرک		ارزش یورو	ارزش دلار	ارزش هزار ریال	وزن تن
		وزن	ارزش	وزن	ارزش					وزن	ارزش				
۲۴	گناوه	۱۶۲/۴۱	۰/۱۲	۰/۰۴	۲۲۳۷۰۵۴۲	۳۰۳۷۸۶۰۷	۷۸۳۱۸۹۷۸۳/۶	۸۷۹۰/۹	۰/۳۵	۰/۱۳	۶۶۴۷۲۶۹۱	۷۳۳۰۲۶۹۷	۲۱۲۲۸۳۳۲۶۲/۰	۲۳۰۶۸/۵	
۲۵	ساوه	۱۰۰/۰۰	۰/۰۰	۰/۰۰	۰	۰	۰/۰	۰/۰	۰/۳۴	۰/۱۹	۶۴۶۷۳۸۹۲	۷۱۷۷۳۰۸۱	۲۰۸۳۳۱۱۰۷۷/۰	۳۲۲۳۹/۳	
۲۶	زنجان	۶/۶۰	۰/۴۵	۰/۲۵	۸۵۸۲۲۵۱۸	۱۱۶۸۰۱۰۱۷	۳۰۰۷۶۴۶۷۴۶/۰	۵۱۸۷۸/۲	۰/۳۴	۰/۳۲	۶۳۶۶۹۰۱۰	۷۰۱۸۳۹۷۰	۲۰۲۲۴۴۶۰۵۱/۳	۵۵۳۰۰/۳	
۲۷	چابهار	۵۰/۸۲	۰/۶۱	۱/۶۳	۱۱۶۷۲۹۸۵۸	۱۶۰۸۱۹۱۹۹	۱۹۱۲۷۴۹۹۳۷/۵	۳۳۴۶۰۸/۵	۰/۳۰	۰/۹۶	۵۷۰۵۳۲۰۷	۶۳۱۹۶۰۴۴	۱۸۴۳۹۷۶۷۲۸/۹	۱۶۴۵۷۴/۷	
۲۸	منطقه آزاد حسن رود	۵۴/۱۰	۰/۲۲	۰/۲۵	۴۱۵۹۱۳۶۷	۵۶۵۶۱۹۸۴	۱۴۲۳۳۹۸۰۴۲/۸	۵۰۳۸۱/۰	۰/۲۸	۰/۱۳	۵۳۳۹۷۱۳۰	۵۹۰۶۱۹۰۷	۱۷۰۷۵۸۹۴۴۰/۰	۲۳۱۲۷/۰	
۲۹	ارومیه	۳۶/۰۰	۰/۲۶	۰/۱۰	۵۰۲۳۰۱۶۰	۶۸۱۴۸۳۳۸	۱۷۶۲۲۴۱۹۷۵/۲	۲۱۴۱۹/۱	۰/۲۸	۰/۱۷	۵۳۱۵۴۵۹۳	۵۸۶۸۰۰۹۴	۱۷۰۱۶۸۴۳۸۵/۴	۲۹۱۲۸/۹	
۳۰	منطقه ویژه اقتصادی شیراز	۷۶۹/۶۲	۰/۰۶	۰/۰۱	۱۲۱۹۷۹۱۸	۱۶۰۶۴۵۳۶	۴۲۷۱۰۹۴۶۸/۰	۲۷۹۵/۹	۰/۲۷	۰/۱۴	۵۱۵۰۰۸۴۷	۵۶۸۴۴۶۷۳	۱۶۴۷۴۸۱۷۷۸/۲	۲۴۳۱۳/۵	
۳۱	آبادان	۱۱/۹۶	۰/۲۳	۰/۱۰	۴۴۷۳۷۱۳۷	۶۰۵۱۰۰۷۸	۱۵۶۹۵۳۲۴۷۴/۴	۲۱۰۵۹/۴	۰/۲۷	۰/۱۱	۵۰۷۸۹۰۸۹	۵۶۰۱۲۲۰۱	۱۶۲۸۸۲۲۷۱۷/۲	۱۸۵۴۰/۵	
۳۲	آستارا	۱۰۲/۸۰	۰/۱۵	۰/۲۶	۳۰۲۰۶۵۳۳	۴۰۸۲۷۷۳	۱۰۴۵۵۲۶۰۸۵/۷	۵۲۷۵۸/۳	۰/۲۶	۰/۶۲	۴۹۰۸۲۷۹۹	۵۴۳۲۶۹۴۵	۱۵۸۱۲۱۴۰۶۰/۵	۱۰۶۹۹۲/۴	
۳۳	سرخس	۵۷/۴۳	۰/۴۵	۱/۰۶	۸۷۲۹۵۹۴۰	۱۱۸۶۲۱۴۲۲	۳۰۶۴۰۳۶۸۷۵/۶	۲۱۷۶۴۲/۱	۰/۲۵	۰/۵۴	۴۷۲۳۲۵۸۰	۵۲۱۶۷۲۹۱	۱۵۰۸۷۶۱۵۱۵/۷	۹۲۶۴۳/۷	
۳۴	مجتمع فولاد مبارکه	۲۱۹/۹۶	۰/۱۰	۰/۰۰	۱۸۴۸۶۵۶۹	۲۵۲۵۴۵۱۴	۶۴۶۵۷۱۹۴۷/۸	۹۳۳/۵	۰/۲۱	۰/۰۲	۳۹۲۶۶۴۶۷	۴۳۷۸۰۷۷۳	۱۲۷۸۷۰۱۳۹۲/۶	۲۹۸۶/۹	
۳۵	قم	۲۳/۸۷	۰/۱۸	۰/۱۰	۳۴۸۰۴۶۶۶	۴۷۱۴۴۹۹۶	۱۲۲۰۸۹۴۹۸۴/۵	۲۰۸۵۸/۲	۰/۱۹	۰/۰۹	۳۶۵۳۴۹۸۶	۴۰۵۶۱۹۸۳	۱۱۷۳۶۶۴۸۲۸/۱	۱۵۸۷۸/۵	
۳۶	یزد	۵۳/۱۴	۰/۲۶	۰/۰۷	۴۹۸۱۳۵۰۱	۶۷۷۳۳۱۶۴	۱۷۴۳۲۴۴۵۳۱/۵	۱۳۸۶۵/۳	۰/۱۸	۰/۰۴	۳۴۸۹۱۱۰۵	۳۸۵۷۴۸۶۴	۱۱۱۹۴۳۶۲۰۱/۲	۶۴۹۷/۴	
۳۷	اراک	۶۲/۷۶	۰/۴۷	۰/۲۰	۹۰۵۸۸۲۵۴	۱۲۲۸۴۲۲۲۴	۳۱۷۱۲۲۴۱۲۰/۶	۴۱۰۲۹/۱	۰/۱۷	۰/۰۹	۳۲۰۱۳۷۰۶	۳۵۵۷۹۷۱۵	۱۰۰۰۲۳۱۷۷۰/۱	۱۵۲۷۹/۷	
۳۸	فریدون کنار	۳۱/۶۴	۰/۱۹	۰/۶۷	۳۷۰۴۳۲۰۹	۵۰۲۰۴۰۰۴	۱۲۹۹۲۹۱۴۵۵/۴	۱۳۷۵۸۰/۸	۰/۱۵	۰/۵۵	۲۸۸۲۲۸۴۴	۳۱۷۳۵۹۳۵	۹۱۹۰۵۱۶۱۸/۷	۹۴۰۵۰/۰	
۳۹	کیش	۲۳/۹۷	۰/۱۶	۰/۰۵	۳۰۹۱۸۹۶۴	۴۱۹۲۲۱۱۱	۱۰۸۲۸۰۹۹۲۳/۸	۹۷۶۰/۱	۰/۱۴	۰/۰۴	۲۶۹۶۲۱۰۱	۲۹۹۶۱۴۱۵	۸۷۱۲۰۰۶۱۰/۱	۷۴۲۰/۷	
۴۰	سنندج	۳۱۹/۹۱	۰/۰۵	۰/۰۲	۹۶۶۷۴۱۰	۱۳۱۱۶۵۷۵	۳۳۸۴۳۵۵۶۵/۴	۳۲۳۱/۶	۰/۱۴	۰/۰۸	۲۷۱۲۷۶۸۲	۲۹۹۵۸۳۹۳	۸۷۲۷۸۷۲۸۳/۷	۱۳۵۶۹/۷	
۴۱	زاهدان	۶۱/۱۴	۰/۲۴	۰/۲۷	۴۶۴۴۹۶۹۶	۶۳۳۸۱۶۰۳	۱۶۲۳۸۵۴۷۶۴/۶	۵۴۹۴۴/۱	۰/۱۴	۰/۱۲	۲۶۸۰۹۸۸۸	۲۹۶۳۷۴۶۲	۸۵۷۷۴۲۹۳۷/۲	۲۱۳۵۱/۵	
۴۲	شهرکرد	۴/۹۱	۰/۰۹	۰/۰۱	۱۶۵۵۶۵۳۲	۲۲۴۴۷۱۳۴	۵۷۸۴۰۶۶۱۲/۰	۲۹۹۱/۰	۰/۱۳	۰/۰۲	۲۴۷۷۱۱۱۲	۲۷۶۰۴۳۸۴	۷۹۴۹۷۹۱۱۵/۳	۳۱۳۷/۸	
۴۳	ذوب آهن اصفهان	۳۲/۴۵	۰/۰۵	۰/۰۳	۹۹۹۸۵۷۴	۱۳۴۸۶۲۰۵	۳۴۹۹۲۴۹۰۵/۹	۶۲۶۷/۷	۰/۱۰	۰/۰۵	۱۸۶۳۹۲۲۶	۲۰۶۹۰۰۴۳	۵۸۷۸۱۵۸۳۳/۳	۸۳۰۱/۷	
۴۴	سیرجان	۱۴/۴۳	۰/۱۹	۰/۰۵	۳۵۹۴۸۰۲۴	۴۸۷۶۵۷۰۲	۱۲۵۹۸۹۱۲۲۲/۸	۱۰۴۴۶/۵	۰/۱۰	۰/۰۵	۱۸۳۲۰۵۶۷	۲۰۲۴۳۳۱۹	۵۸۷۴۲۰۷۱۶/۸	۸۹۳۹/۵	
۴۵	همدان	۲۸/۷۳	۰/۰۶	۰/۰۲	۱۲۱۷۳۸۷۰	۱۶۵۹۸۷۱۶	۴۴۶۵۲۱۶۷۴/۸	۳۵۷۶/۱	۰/۰۹	۰/۰۳	۱۶۵۷۷۰۶۲	۱۹۷۲۵۰۹۲	۵۴۶۱۴۱۸۰۲/۳	۴۶۰۳/۶	
۴۶	کرمانشاه	۲۷۹/۷۹	۰/۰۳	۰/۰۲	۶۷۷۷۵۳۴	۹۱۳۳۹۸۹	۲۳۸۰۹۲۰۶۰/۱	۴۴۴۲/۶	۰/۰۹	۰/۱۰	۱۷۲۱۴۴۲۶	۱۹۰۱۹۳۶۱	۵۵۳۳۳۸۳۴۹/۲	۱۶۸۷۲/۳	
۴۷	سمنان	۱۳/۹۰	۰/۰۸	۰/۰۴	۱۶۲۴۳۸۹۷	۲۱۹۰۷۷۲۵	۵۶۹۳۸۲۹۹۳/۱	۷۱۹۹/۶	۰/۰۹	۰/۰۴	۱۶۶۶۹۲۶۸	۱۸۳۲۲۰۴۱	۵۲۸۵۲۷۲۳۸/۲	۶۱۹۸/۹	
۴۸	بازارچه پرویزخان	۴/۱۶	۰/۰۷	۰/۰۹	۱۳۸۴۸۴۶۳	۱۸۷۴۶۵۷۵	۴۸۶۲۳۹۷۹۰/۵	۱۷۸۳۵/۷	۰/۰۹	۰/۱۱	۱۶۴۹۵۷۹۳	۱۸۰۷۷۷۴۰	۵۱۸۵۹۶۸۸۵/۱	۱۸۵۷۷/۹	



گمرک جمهوری اسلامی ایران

جدول شماره ۲۴ - آمار مقایسه ای واردات گمرکات - به ترتیب ارزش در سال ۱۳۹۴

فروردین تا شهریور ماه ۱۳۹۴

صفحه : ۱۵۶

ردیف	نام گمرک	فروردین تا شهریور ماه ۱۳۹۳						فروردین تا شهریور ماه ۱۳۹۴							
		درصد تغییرات		سهم هر گمرک		ارزش یورو	ارزش دلار	ارزش هزار ریال	وزن تن	سهم هر گمرک		ارزش یورو	ارزش دلار	ارزش هزار ریال	وزن تن
		وزن	ارزش	وزن	ارزش					وزن	ارزش				
۴۹	اردبیل	۱۳/۶۱	۰/۱۲	۰/۰۵	۲۲۹۴۷۱۲۳	۳۱۱۸۷۱۴۹	۸۰۳۹۹۹۵۹۸/۰	۱۰۷۸۷/۴	۰/۰۸	۰/۰۵	۱۵۱۲۰۹۹۲	۱۶۸۰۰۵۸۲	۴۸۷۷۴۶۵۲۷/۷	۹۳۱۹/۵	
۵۰	خرم آباد	۹۸/۶۹	۰/۰۱	۰/۰۰	۲۰۶۴۳۸۰	۲۸۱۳۹۴۱	۷۲۶۲۱۵۷/۸	۳۹۴/۵	۰/۰۷	۰/۰۰	۱۳۴۹۵۳۷۵	۱۴۷۴۴۸۱۳	۴۱۸۷۶۹۵۷۲/۲	۷۸۳/۸	
۵۱	اینچه برون	۳۹۰/۳۹	۰/۰۳	۰/۰۲	۶۰۵۷۴۸۲	۸۱۹۳۱۰۰	۲۱۲۰۶۳۶۵۰/۳	۳۲۳۳/۷	۰/۰۷	۰/۰۹	۱۳۳۲۹۶۴۹	۱۴۷۱۳۴۹۳	۴۲۷۱۸۰۷۳۲/۰	۱۵۵۵۸/۰	
۵۲	سرو	۴۹/۰۵	۰/۱۴	۰/۴۲	۲۶۸۴۳۱۷۷	۳۶۴۱۷۰۰۳	۹۴۱۱۲۰۹۵۷/۳	۸۷۰۰۳/۱	۰/۰۷	۰/۲۶	۱۳۰۲۴۰۰۵	۱۴۳۳۰۰۹۲	۴۱۳۹۴۹۵۱۷/۳	۴۴۳۳۲/۳	
۵۳	خوی	۳۳/۴۴	۰/۰۳	۰/۰۲	۶۵۷۰۷۸۵	۸۸۹۶۶۰۹	۲۲۹۹۲۰۰۷۶/۵	۴۱۸۷/۵	۰/۰۴	۰/۰۲	۸۳۸۵۰۸۳	۹۲۳۰۴۸۷	۲۶۸۱۴۶۰۲۳/۳	۲۷۸۷/۲	
۵۴	منطقه ویژه عسلویه (انرژی ناس)	۹۶/۴۵	۰/۱۰	۰/۲۳	۱۹۹۳۷۶۰۴	۲۷۳۲۲۹۰۳	۶۶۶۸۲۰۲۴۲/۸	۴۶۸۷۶/۸	۰/۰۴	۰/۰۱	۷۹۳۵۴۰۵	۸۸۹۲۹۲۲	۲۵۴۲۸۳۳۰۸/۷	۱۸۵۸/۰	
۵۵	بجنورد	۲۰۸۸/۸۵	۰/۰۰	۰/۰۰	۳۸۸۷۷۴	۵۳۴۹۷۱	۱۳۶۴۹۶۶۶/۴	۲۹۲/۹	۰/۰۴	۰/۰۴	۷۸۰۳۳۱۳	۸۶۲۶۲۲۳	۲۴۹۳۳۹۴۴۲/۳	۶۴۱۰/۲	
۵۶	دوغارون	۵۷/۴۲	۰/۰۲	۰/۰۲	۳۲۶۵۹۴۵	۴۴۴۷۱۰۰	۱۱۴۴۰۸۳۱۵/۷	۴۹۸۶/۹	۰/۰۴	۰/۰۵	۷۷۹۲۷۲۴	۸۶۰۵۷۰۸	۲۴۹۸۷۸۰۱۷/۳	۷۸۵۰/۳	
۵۷	ایلام	۲۳۷۳/۱۸	۰/۰۰	۰/۰۰	۱۴۹۹۰۱	۲۰۷۳۵۵	۵۲۸۸۳۷۸/۴	۲۸۷/۰	۰/۰۴	۰/۰۴	۶۸۸۰۷۶۴	۷۶۵۹۲۷۴	۲۲۷۵۳۲۹۵۲/۲	۷۰۹۷/۸	
۵۸	کرمان	۵۱/۵۱	۰/۰۴	۰/۰۱	۷۵۶۶۹۵۱	۱۰۱۳۱۵۳۰	۲۶۵۳۶۹۰۸۳/۰	۱۷۴۵/۳	۰/۰۳	۰/۰۰	۵۳۴۵۵۳۹	۵۷۹۰۷۱۶	۱۶۴۴۰۵۲۳۲/۶	۸۴۶/۳	
۵۹	میرجاوه	۴/۴۹	۰/۰۲	۰/۰۴	۴۴۹۱۲۱۴	۶۰۱۳۷۹۷	۱۵۷۵۰۸۶۵۰/۶	۸۴۴۹/۱	۰/۰۳	۰/۰۵	۵۱۷۲۹۱۱	۵۷۴۳۹۵۰	۱۶۷۳۹۸۹۳۰/۸	۸۷۸۸/۴	
۶۰	اهواز	۷۵/۶۹	۰/۰۲	۰/۰۱	۴۶۹۸۹۵۵	۶۳۵۱۴۲۱	۱۶۳۸۹۴۶۶۶/۳	۱۶۱۷/۴	۰/۰۳	۰/۰۲	۵۰۵۴۲۹۳	۵۶۴۸۲۲۲	۱۶۴۰۲۴۰۷۹/۵	۲۸۴۱/۶	
۶۱	دیر	۱۴۷/۲۵	۰/۰۰	۰/۰۰	۶۰۹۹۳۰	۸۱۶۹۳۸	۲۱۳۲۹۱۱۱/۲	۳۵۸/۹	۰/۰۱	۰/۰۱	۲۷۴۳۴۱۴	۳۰۳۱۰۱۹	۸۷۶۳۸۹۲۷/۱	۸۸۷/۵	
۶۲	پیرانشهر	۹۶/۹۴	۰/۰۱	۰/۰۱	۱۱۱۶۳۱۶	۱۵۱۵۰۷۳	۳۹۲۹۴۸۷۴/۸	۱۶۰۰/۸	۰/۰۱	۰/۰۲	۲۲۲۰۲۷۹	۲۴۴۰۱۸۵	۶۹۷۵۳۲۷۷/۱	۳۱۵۲/۶	
۶۳	بازارچه رازی-خوی	۳۵/۸۷	۰/۰۱	۰/۰۱	۱۵۸۵۸۲۰	۲۱۵۰۴۰۴	۵۵۶۰۶۲۲۱/۰	۱۰۹۱/۳	۰/۰۱	۰/۰۱	۲۰۳۸۶۱۲	۲۲۴۹۴۳۳	۶۵۱۰۷۲۹۶/۴	۱۴۸۲/۶	
۶۴	کنگان	۴۲/۷۳	۰/۰۱	۰/۰۰	۱۱۸۱۰۳۰	۱۵۸۸۰۳۷	۴۱۶۴۱۱۳۶/۹	۴۵۳/۶	۰/۰۱	۰/۰۰	۱۷۱۳۲۹۳	۱۸۸۷۹۹۶	۵۴۰۸۱۰۳۳/۰	۶۴۷/۴	
۶۵	تبریز	۱۰۰/۶۱	۰/۰۰	۰/۰۰	۶۲۴۳۰۹	۸۴۵۲۳۱	۲۱۹۰۲۴۰۸/۲	۱۰/۹	۰/۰۱	۰/۰۰	۹۷۳۵۶۷	۱۰۸۲۲۲۵	۳۱۶۹۹۴۱۷/۴	۲۱/۸	
۶۶	بيله سوار	۳۰/۸۰	۰/۰۱	۰/۰۳	۱۳۰۸۰۶۴	۱۸۱۰۰۴۱	۴۵۸۰۸۷۷۷/۰	۵۳۸۲/۲	۰/۰۱	۰/۰۲	۹۹۳۳۵۶	۱۰۸۰۹۲۹	۳۰۵۲۳۸۴۱/۸	۳۷۲۴/۵	
۶۷	دبلم	۶/۰۶	۰/۰۱	۰/۰۰	۱۴۲۸۳۱۸	۱۸۸۹۰۰۱	۴۹۲۹۰۸۸۶/۶	۵۸۸/۰	۰/۰۰	۰/۰۰	۸۱۳۶۵۰	۹۱۱۳۸۴	۲۵۹۹۸۷۲۸/۴	۶۲۳/۷	
۶۸	باشماق	۴۲/۶۹	۰/۰۱	۰/۰۱	۱۲۳۳۸۵۶	۱۶۶۷۱۳۹	۴۳۱۸۲۰۳۸/۴	۲۱۲۴/۵	۰/۰۰	۰/۰۱	۷۳۸۵۷۰	۸۱۲۷۷۵	۲۳۴۷۶۲۱۹/۵	۱۲۱۷/۶	
۶۹	امور نمایشگاهی تهران	۵/۹۵	۰/۰۰	۰/۰۰	۵۷۹۰۱۶	۷۸۷۱۳۹	۲۰۴۰۴۳۳۳/۷	۳۷۹/۴	۰/۰۰	۰/۰۰	۵۸۵۲۵۰	۶۳۹۱۴۹	۱۸۲۶۱۹۷۲/۰	۴۰۲/۰	
۷۰	بازارچه ساری سو	۹۲/۵۰	۰/۰۳	۰/۰۱	۵۱۱۱۴۵۴	۶۹۳۳۷۸۲	۱۷۹۳۶۸۱۹۸/۲	۲۱۰۳/۷	۰/۰۰	۰/۰۰	۵۳۵۹۹۱	۵۷۴۸۰۷	۱۶۲۱۴۴۰۳/۱	۱۵۷/۷	
۷۱	منطقه ویژه اقتصادی بوشهر ۲	۹۹/۶۴	۰/۶۰	۰/۴۳	۱۱۵۶۳۱۰۴۲	۱۵۸۱۳۸۳۵۸	۴۰۵۷۷۴۳۷۱۵/۴	۸۸۴۷۲/۴	۰/۰۰	۰/۰۰	۴۲۰۹۸۲	۵۶۹۳۹۹	۱۴۵۷۹۴۵۷/۴	۴۸/۰	
۷۲	حوزه ۳ امانات پستی	۹/۲۱	۰/۰۰	۰/۰۰	۷۴۳۲۴۷	۱۰۰۶۸۰۶	۲۶۱۰۶۰۹۵/۹	۳/۳	۰/۰۰	۰/۰۰	۳۵۶۵۷۴	۳۹۱۴۹۷	۱۱۳۰۳۶۶۵/۵	۳/۶	



گمرک جمهوری اسلامی ایران

جدول شماره ۲۴ - آمار مقایسه ای واردات گمرکات - به ترتیب ارزش در سال ۱۳۹۴

فروردین تا شهریور ماه ۱۳۹۴

صفحه : ۱۵۷

ردیف	نام گمرک	فروردین تا شهریور ماه ۱۳۹۳						فروردین تا شهریور ماه ۱۳۹۴							
		درصد تغییرات		سهم هر گمرک		ارزش یورو	ارزش دلار	ارزش هزار ریال	وزن تن	سهم هر گمرک		ارزش یورو	ارزش دلار	ارزش هزار ریال	وزن تن
		وزن	ارزش	وزن	ارزش					وزن	ارزش				
۷۳	پرویزخان	۱۰۰/۰۰	۱۰۰/۰۰	۰/۰۰	۰/۰۰	۰	۰	۰/۰	۰/۰	۰/۰۰	۰/۰۰	۲۱۳۹۰۵	۲۴۵۰۰۰	۷۳۲۷۲۷۵/۰	۸۳/۳
۷۴	بانہ	-۰/۶۲	۴۷/۴۹	۰/۰۰	۰/۰۰	۱۴۰۷۹۰	۱۸۸۸۸۵	۴۹۰۷۷۴۸/۳	۶۳۸/۳	۰/۰۰	۰/۰۱	۱۶۹۳۴۶	۱۸۷۷۰۶	۵۴۷۹۷۴۸/۸	۹۴۱/۵
۷۵	بازارچه یزدان	-۱۰/۸۳	-۳۹/۸۲	۰/۰۰	۰/۰۰	۱۵۱۲۶۰	۲۰۲۷۹۴	۵۳۱۷۲۷۲/۵	۴۲۹/۲	۰/۰۰	۰/۰۰	۱۵۳۲۳۸	۱۸۰۸۲۴	۴۹۴۲۲۴۰/۸	۲۵۸/۳
۷۶	منطقه ویژه اقتصادی سرخس	۱۰۰/۰۰	۱۰۰/۰۰	۰/۰۰	۰/۰۰	۰	۰	۰/۰	۰/۰	۰/۰۰	۰/۰۰	۱۳۹۱۶۰	۱۵۹۰۷۹	۴۷۳۶۵۵۵/۱	۵۶۵/۸
۷۷	بازارچه سیرابند	-۸۸/۵۱	-۶۸/۱۷	۰/۰۰	۰/۰۰	۶۷۷۵۰۰	۹۰۹۷۸۹	۲۳۷۶۷۳۸۰/۳	۶۸۶/۲	۰/۰۰	۰/۰۰	۹۴۰۱۲	۱۰۴۵۷۴	۳۰۳۵۲۳۷/۷	۲۱۸/۴
۷۸	منطقه ویژه دوغارون	۱۰۰/۰۰	۱۰۰/۰۰	۰/۰۰	۰/۰۰	۰	۰	۰/۰	۰/۰	۰/۰۰	۰/۰۰	۷۹۷۱۴	۸۶۸۶۱	۲۵۰۸۵۴۴/۹	۷۵/۰
۷۹	شیراز	-۹۹/۹۳	-۹۹/۴۹	۰/۴۹	۰/۰۸	۹۳۶۳۸۰۸۳	۱۲۷۸۳۲۳۰۳	۳۲۸۵۳۵۳۶۲۶/۲	۱۵۶۶۵/۱	۰/۰۰	۰/۰۰	۶۴۷۴۷	۸۳۶۸۴	۲۰۷۳۱۹۸/۸	۷۹/۶
۸۰	بازارچه گلورده	-۵۰/۳۹	-۶۵/۱۴	۰/۰۰	۰/۰۰	۵۹۹۶۵	۸۲۲۱۶	۲۱۰۱۵۶۵/۱	۱۷۶/۴	۰/۰۰	۰/۰۰	۳۶۲۲۲	۴۰۷۸۶	۱۲۱۶۲۰۳/۸	۶۱/۵
۸۱	بازارچه کیله سردشت	۱۰۰/۰۰	۱۰۰/۰۰	۰/۰۰	۰/۰۰	۰	۰	۰/۰	۰/۰	۰/۰۰	۰/۰۰	۲۹۹۲۸	۳۳۳۹۰	۹۸۴۹۹۸/۳	۲۰/۲
۸۲	بازارچه دوکوهانه	۲۷۰/۵۰	۱۰۲/۸۹	۰/۰۰	۰/۰۰	۵۷۶۳	۷۹۵۸	۲۰۳۰۷۲/۲	۳/۵	۰/۰۰	۰/۰۰	۲۶۱۹۷	۲۹۴۸۴	۸۵۸۷۸۰/۵	۷/۰
۸۳	بندر نوشهر	-۹۹/۹۸	-۱۰۰/۰	۰/۵۵	۱/۳۱	۱۰۵۰۰۵۰۸۳	۱۴۲۹۵۲۹۱۲	۳۶۸۱۲۷۹۵۴۴/۱	۲۶۷۴۵۶/۶	۰/۰۰	۰/۰۰	۱۷۱۰۰	۲۳۸۰۶	۵۹۷۵۶۸/۴	۲/۹
۸۴	منطقه ویژه اقتصادی لرستان	۴۴/۱۲	۱۴۲۶/۷۲	۰/۰۰	۰/۰۰	۷۸۴۰	۱۰۱۴۰	۲۶۹۹۹۱/۹	۱/۲	۰/۰۰	۰/۰۰	۱۳۶۹۰	۱۴۶۱۳	۴۰۸۵۸۴/۳	۱۸/۰
۸۵	سجافی	-۹۹/۶۲	-۹۸/۲۱	۰/۰۰	۰/۰۰	۴۱۸۴۲۷	۵۶۳۵۵۳	۱۴۶۵۰۳۶۰/۶	۲۹۱/۸	۰/۰۰	۰/۰۰	۱۹۵۳	۲۱۴۳	۶۰۸۰۱/۴	۵/۲
۸۶	ساری	-۱۰۰/۰	-۱۰۰/۰	۰/۰۰	۰/۰۰	۱۴۲۲۰۰	۱۹۲۵۹۶	۴۹۵۶۵۱۷/۴	۱۵۱/۲	۰/۰۰	۰/۰۰	۰	۰	۰/۰	۰/۰
۸۷	واحدارزیایی نوشهر مستقر د. اما	-۱۰۰/۰	-۱۰۰/۰	۰/۰۰	۰/۰۰	۲۴۵۶۲۲	۳۲۸۳۹۲	۸۶۷۴۱۴۰/۹	۹۴۰/۰	۰/۰۰	۰/۰۰	۰	۰	۰/۰	۰/۰
۸۸	منطقه آزاد جلفا	-۱۰۰/۰	-۱۰۰/۰	۰/۰۰	۰/۰۰	۹۵۶۲۴	۱۳۰۹۱۲	۳۳۴۳۰۹۷/۹	۶۲/۴	۰/۰۰	۰/۰۰	۰	۰	۰/۰	۰/۰
۸۹	بازارچه پیرانشهر-تمرچین	-۱۰۰/۰	-۱۰۰/۰	۰/۰۰	۰/۰۰	۱۹۱۰۶۷	۲۶۰۵۰۳	۶۷۱۳۳۹۰/۳	۸۶/۶	۰/۰۰	۰/۰۰	۰	۰	۰/۰	۰/۰
۹۰	خرمشهر	-۱۰۰/۰	-۱۰۰/۰	۰/۰۹	۰/۰۴	۱۶۴۰۳۱۲۵	۲۲۴۹۲۲۹۷	۵۵۷۶۰۷۳۲۸/۸	۸۷۷۰/۶	۰/۰۰	۰/۰۰	۰	۰	۰/۰	۰/۰
۹۱	ریگ	-۱۰۰/۰	-۱۰۰/۰	۰/۰۱	۰/۰۱	۲۶۶۷۹۲۵	۳۵۹۳۴۰۵	۹۳۳۷۶۱۴۲/۳	۱۳۲۸/۳	۰/۰۰	۰/۰۰	۰	۰	۰/۰	۰/۰
۹۲	خمیر	-۱۰۰/۰	-۱۰۰/۰	۰/۰۰	۰/۰۰	۳۰۲۳۴۰	۴۱۲۰۷۳	۱۰۵۱۶۸۱۱/۹	۲۴۹/۹	۰/۰۰	۰/۰۰	۰	۰	۰/۰	۰/۰
۹۳	بیم	-۱۰۰/۰	-۱۰۰/۰	۱/۰۶	۰/۱۸	۲۰۳۹۴۴۰۲۱	۲۷۶۵۸۴۸۶۶	۷۱۵۵۵۴۶۵۱۷/۲	۳۷۱۶۶/۴	۰/۰۰	۰/۰۰	۰	۰	۰/۰	۰/۰



گمرک جمهوری اسلامی ایران

جدول شماره ۲۴ - آمار مقایسه ای واردات گمرکات - به ترتیب ارزش در سال ۱۳۹۴

فروردین تا شهریور ماه ۱۳۹۴

صفحه : ۱۵۸

ردیف	نام گمرک	فروردین تا شهریور ماه ۱۳۹۳						فروردین تا شهریور ماه ۱۳۹۴							
		درصد تغییرات		سهام هر گمرک		ارزش یورو	ارزش دلار	ارزش هزار ریال	وزن تن	سهام هر گمرک		ارزش یورو	ارزش دلار	ارزش هزار ریال	وزن تن
		وزن	ارزش	وزن	ارزش					ارزش	وزن				
۹۴	بازارچه میلک	-۱۰۰/۰	-۱۰۰/۰	۰/۰۰	۰/۰۰	۵۳۲۱۴۲	۷۲۲۸۰۲	۱۸۷۰۰۹۳۴/۴	۳۱۲/۸	۰/۰۰	۰/۰۰	۰	۰	۰/۰	۰/۰
۹۵	بازارچه میرجاوه	-۱۰۰/۰	-۱۰۰/۰	۰/۰۳	۰/۰۱	۵۲۱۵۳۷۸	۷۰۸۵۲۳۳	۱۸۲۶۲۵۷۸۱/۵	۳۰۶۷/۶	۰/۰۰	۰/۰۰	۰	۰	۰/۰	۰/۰
۹۶	بازارچه کوهک-سراوان	-۱۰۰/۰	-۱۰۰/۰	۰/۰۰	۰/۰۰	۳۳۲۷۶۳	۴۵۷۳۳۷	۱۱۷۲۵۵۸۸/۷	۱۹۷/۹	۰/۰۰	۰/۰۰	۰	۰	۰/۰	۰/۰
۹۷	بازارچه مرزی ریمدان	-۱۰۰/۰	-۱۰۰/۰	۰/۰۲	۰/۰۱	۳۲۳۶۱۸۱	۴۳۴۳۵۰۸	۱۱۳۶۵۰۳۶۹/۲	۲۷۴۲/۴	۰/۰۰	۰/۰۰	۰	۰	۰/۰	۰/۰
۹۸	پیشین	-۱۰۰/۰	-۱۰۰/۰	۰/۰۱	۰/۰۱	۲۰۴۱۸۹۷	۲۸۱۱۱۷۱	۷۱۷۴۸۱۹۰/۳	۲۹۳۷/۴	۰/۰۰	۰/۰۰	۰	۰	۰/۰	۰/۰
۹۹	بازارچه پیشین	-۱۰۰/۰	-۱۰۰/۰	۰/۰۲	۰/۰۱	۴۰۸۰۹۸۹	۵۵۹۰۴۳۹	۱۴۳۲۰۶۰۹۰/۹	۲۴۳۴/۶	۰/۰۰	۰/۰۰	۰	۰	۰/۰	۰/۰
۱۰۰	لطف آباد	-۱۰۰/۰	-۱۰۰/۰	۰/۰۰	۰/۰۰	۲۴۷۱۱۶	۳۳۸۷۶۰	۸۶۳۰۵۰۹/۵	۲۷۶/۵	۰/۰۰	۰/۰۰	۰	۰	۰/۰	۰/۰
	جمع کل	-۲۰/۴۳	-۱۶/۰۶	۱۰۰/۰۰	۱۰۰/۰۰	۱۹۲۹۲۰۱۹۸۱۶	۲۶۲۰۶۴۵۸۴۹	۶۷۲۹۶۵۸۴۳۸۶۵/۰	۲۰۴۸۸۱۱۹/۲	۱۰۰/۰۰	۱۰۰/۰۰	۱۸۸۰۰۸۲۶۵۳۹	۲۰۸۵۱۷۱۷۵۳۰	۶۰۲۰۷۵۲۴۱۳۶۹/۴	۱۷۱۹۸۶۸۸/۷



گمرک جمهوری اسلامی ایران

جدول شماره ۲۵ - آمار مقایسه ای واردات بر حسب حوزه نظارت

ماه شهریور ۱۳۹۴

صفحه : ۱۵۹

ردیف	نام گمرک	ماه شهریور ۱۳۹۴						ماه شهریور ۱۳۹۳						
		وزن - تن	ارزش دلار	ارزش هزار ریال	وزن - تن	ارزش دلار	ارزش هزار ریال	سه		سه		وزن - تن	ارزش دلار	ارزش هزار ریال
								وزن	ارزش	وزن	ارزش			
تهران														
۱	حوزه تجاری فرودگاه امام خمینی	۳۰۲۵/۳	۱۱۸۳۰۹۰۱۱۳۴/۴	۳۹۵۹۲۷۵۸۶	۳۵۳۰۳۷۷۹۳	۰/۱۰	۱۰/۸۴	۳۳۸۲/۳	۱۰۷۳۶۶۰۸۹۹۱/۸	۴۰۴۱۲۴۰۲۴	۳۰۶۹۹۹۰۰۴	۰/۰۹	۸/۵۶	-۲/۰۳
۲	غرب تهران	۱۱۸۱۱/۴	۲۴۹۷۸۹۶۶۳۰/۵	۸۳۶۳۱۶۰۲	۷۴۵۶۴۱۲۳	۰/۳۸	۲/۲۹	۸۱۱/۷	۵۳۱۰۲۵۴۴/۱	۱۹۹۵۴۵۰	۱۵۲۵۲۲۲	۰/۰۲	۰/۰۴	۴۰۹۱/۱
۳	معاونت واردات و ترانزیت تهران	۴۶۰۹۴/۶	۱۰۰۰۶۸۲۲۳۵۲/۴	۳۳۶۸۰۳۶۱۶	۳۰۰۸۷۰۵۶۸	۱/۴۷	۹/۲۲	۶۴۳۲۰/۱	۱۲۳۲۰۰۹۲۳۲۱/۶	۴۶۵۱۹۳۸۸۹	۳۵۱۴۲۰۸۹۶	۱/۷۳	۹/۸۵	-۲۷/۶۰
۴	حوزه ۳ امانات پستی	۰/۴	۱۰۲۶۷۵۰/۷	۳۴۳۳۴	۳۰۵۸۴	۰/۰۰	۰/۰۰	۰/۵	۸۸۱۶۰۸۴/۰	۳۳۱۹۶۷	۲۴۹۸۰۹	۰/۰۰	۰/۰۱	-۸۹/۶۶
۵	امور نمایشگاهی تهران	۰/۰	۰/۰	۰	۰	۰/۰۰	۰/۰۰	۱۲/۵	۱۱۲۳۴۳۳/۴	۴۲۳۰۶	۳۱۸۹۸	۰/۰۰	۰/۰۰	-۱۰۰/۰
جمع حوزه نظارت		۶۰۹۳۱/۷	۲۴۳۳۶۶۴۶۸۶۸/۰	۸۱۶۳۹۷۱۳۸	۷۲۸۵۰۳۰۶۸	۱/۹۴	۲۲/۳۵	۶۸۵۲۷/۰	۲۳۱۱۹۷۴۳۳۷۴/۹	۸۷۱۶۸۷۶۳۵	۶۶۰۲۲۶۸۲۸	۱/۸۴	۱۸/۴۶	-۶/۳۴
اصفهان														
۶	اصفهان	۵۷۷۶/۳	۴۲۳۵۲۱۳۰۵/۹	۱۴۲۰۹۴۹۴	۱۲۷۲۹۶۵۹	۰/۱۸	۰/۳۹	۴۵۴۸/۷	۴۳۶۳۶۴۲۳۱/۵	۱۶۴۵۵۶۰۴	۱۲۴۷۵۴۹۲	۰/۱۲	۰/۳۵	-۱۳/۶۵
۷	ذوب آهن اصفهان	۶۱۸/۴	۷۵۶۹۹۲۶۱/۵	۲۵۶۹۸۷۶	۲۳۱۴۸۰۱	۰/۰۲	۰/۰۷	۳۵۶۰/۱	۱۱۸۲۵۶۵۸۷/۰	۴۴۴۳۵۴۴	۳۳۹۴۲۲۳	۰/۱۰	۰/۰۹	-۴۲/۱۷
۸	مجتمع فولاد مبارکه	۸۳۸/۷	۳۵۴۷۸۶۶۴۰/۶	۱۱۸۷۹۳۷۶	۱۰۴۰۳۵۷۰	۰/۰۳	۰/۳۳	۱۶/۳	۲۸۱۰۲۷۵۹/۳	۱۰۵۷۳۲۳	۷۹۹۳۱۹	۰/۰۰	۰/۰۲	۱۰۲۳/۵
جمع حوزه نظارت		۷۲۳۳/۴	۸۵۴۰۰۴۲۰۷/۹	۲۸۶۵۸۷۴۷	۲۵۴۴۸۰۳۱	۰/۲۳	۰/۷۸	۸۱۲۵/۱	۵۸۲۷۲۳۵۷۷/۸	۲۱۹۵۶۴۷۱	۱۶۶۶۹۰۳۴	۰/۲۲	۰/۴۷	۳۰/۵۳
اردبیل														
۹	اردبیل	۲۸۳۶/۶	۹۹۲۱۹۶۷۱/۱	۳۳۲۲۲۸۰	۲۹۸۸۰۵۱	۰/۰۹	۰/۰۹	۲۵۳۶/۹	۱۲۸۰۱۰۴۴۹/۴	۴۸۲۱۴۲۴	۳۶۴۱۰۶۲	۰/۰۷	۰/۱۰	-۳۱/۰۹
۱۰	بیله سوار	۰/۰	۰/۰	۰	۰	۰/۰۰	۰/۰۰	۲۵/۲	۷۶۵۷۳۰/۷	۲۸۸۳۸	۲۱۶۸۱	۰/۰۰	۰/۰۰	-۱۰۰/۰
جمع حوزه نظارت		۲۸۳۶/۶	۹۹۲۱۹۶۷۱/۱	۳۳۲۲۲۸۰	۲۹۸۸۰۵۱	۰/۰۹	۰/۰۹	۲۵۶۲/۱	۱۲۸۷۷۶۱۸۰/۱	۴۸۵۰۲۶۲	۳۶۶۲۷۴۳	۰/۰۷	۰/۱۰	-۳۱/۰۵
ایلام														
۱۱	ایلام	۳۴۷۲/۰	۹۷۷۰۸۵۲۳/۸	۳۲۶۸۱۲۶	۲۸۸۰۷۶۴	۰/۱۱	۰/۰۹	۱۱۲/۲	۳۴۹۹۶۹۱/۲	۱۳۷۲۳۷	۹۹۳۳۳	۰/۰۰	۰/۰۰	۲۲۸۱/۳
جمع حوزه نظارت		۳۴۷۲/۰	۹۷۷۰۸۵۲۳/۸	۳۲۶۸۱۲۶	۲۸۸۰۷۶۴	۰/۱۱	۰/۰۹	۱۱۲/۲	۳۴۹۹۶۹۱/۲	۱۳۷۲۳۷	۹۹۳۳۳	۰/۰۰	۰/۰۰	۲۲۸۱/۳
چهارمحال و بختیاری														
۱۲	شهرکرد	۲۲۶/۶	۳۳۷۳۹۳۶۶/۰	۱۱۲۷۳۲۳	۹۹۴۴۰۲	۰/۰۱	۰/۰۳	۸۲۴/۰	۲۳۰۱۷۹۰۱۷/۱	۸۸۸۹۰۲۳	۶۶۱۹۵۰۵	۰/۰۲	۰/۱۹	-۸۷/۳۲
جمع حوزه نظارت		۲۲۶/۶	۳۳۷۳۹۳۶۶/۰	۱۱۲۷۳۲۳	۹۹۴۴۰۲	۰/۰۱	۰/۰۳	۸۲۴/۰	۲۳۰۱۷۹۰۱۷/۱	۸۸۸۹۰۲۳	۶۶۱۹۵۰۵	۰/۰۲	۰/۱۹	-۸۷/۳۲



کمرک جمهوری اسلامی ایران

جدول شماره ۲۵ - آمار مقایسه ای واردات بر حسب حوزه نظارت

ماه شهریور ۱۳۹۴

صفحه : ۱۶۰

ردیف	نام کمرک	ماه شهریور ۱۳۹۴						ماه شهریور ۱۳۹۳								
		وزن - تن	ارزش دلاری	ارزش هزار ریال	ارزش یورو	سهم		وزن - تن	ارزش دلاری	ارزش هزار ریال	ارزش یورو	سهم				
						وزن	ارزش					وزن	ارزش			
سمنان																
۱۳	سمنان	۵۴۹/۵	۱۸۸۳۶۴۹	۵۶۳۵۹۸۰/۱	۱۶۶۷۳۳۳	۰/۰۲	۰/۰۵	۲۴۸۴/۹	۱۸۰۷۲۲۹۲۴/۳	۶۸۰۶۶۰۴	۵۱۵۳۳۳۰	۰/۰۷	۰/۱۴	-۷۷/۸۹	-۷۲/۳۳	
		جمع حوزه نظارت	۵۴۹/۵	۱۸۸۳۶۴۹	۵۶۳۵۹۸۰/۱	۱۶۶۷۳۳۳	۰/۰۲	۰/۰۵	۲۴۸۴/۹	۱۸۰۷۲۲۹۲۴/۳	۶۸۰۶۶۰۴	۵۱۵۳۳۳۰	۰/۰۷	۰/۱۴	-۷۷/۸۹	-۷۲/۳۳
فارس																
۱۴	شیراز	۰/۰	۰	۰/۰	۰	۰/۰۰	۰/۰۰	۲۹۰۶/۶	۲۵۳۵۰۵۴۳۲/۸	۹۶۱۱۳۱۸	۷۲۲۵۹۱۴	۰/۰۸	۰/۲۰	-۱۰۰/۰۰	-۱۰۰/۰۰	
۱۵	منطقه ویژه اقتصادی شیراز	۱۹۳۴/۹	۱۸۶۱۵۷۲۵۳/۸	۱۸۶۱۵۷۲۵۳/۸	۵۶۱۲۰۸۴	۰/۰۶	۰/۱۷	۲۷۱۰/۲	۳۹۲۱۴۱۵۲۵/۳	۱۴۷۴۵۵۳۸	۱۱۲۱۰۹۵۹	۰/۰۷	۰/۳۱	-۲۸/۶۱	-۵۷/۶۸	
		جمع حوزه نظارت	۱۹۳۴/۹	۱۸۶۱۵۷۲۵۳/۸	۱۸۶۱۵۷۲۵۳/۸	۵۶۱۲۰۸۴	۰/۰۶	۰/۱۷	۲۷۱۰/۲	۳۹۲۱۴۱۵۲۵/۳	۱۴۷۴۵۵۳۸	۱۱۲۱۰۹۵۹	۰/۰۷	۰/۳۱	-۲۸/۶۱	-۵۷/۶۸
قزوین																
۱۶	قزوین	۷۰۵۲/۱	۳۱۴۴۲۶۷۳	۹۳۹۳۲۱۲۳۴/۶	۲۷۹۰۳۲۶۸	۰/۲۳	۰/۸۶	۱۰۱۹۵/۹	۲۰۱۶۸۴۲۶۲۴/۳	۷۶۰۲۲۳۸۷	۵۷۶۹۱۰۴۸	۰/۲۷	۱/۶۱	-۳۰/۸۳	-۵۸/۶۴	
		جمع حوزه نظارت	۷۰۵۲/۱	۳۱۴۴۲۶۷۳	۹۳۹۳۲۱۲۳۴/۶	۲۷۹۰۳۲۶۸	۰/۲۳	۰/۸۶	۱۰۱۹۵/۹	۲۰۱۶۸۴۲۶۲۴/۳	۷۶۰۲۲۳۸۷	۵۷۶۹۱۰۴۸	۰/۲۷	۱/۶۱	-۳۰/۸۳	-۵۸/۶۴
قم																
۱۷	قم	۳۷۳۰/۵	۲۱۱۸۸۴۸۱۶/۰	۲۱۱۸۸۴۸۱۶/۰	۷۰۹۹۸۲۲	۰/۱۲	۰/۱۹	۲۲۲۶/۰	۲۱۹۶۵۰۴۵۷/۱	۸۲۶۴۴۲۴	۶۲۶۳۰۲۵	۰/۰۶	۰/۱۸	۶۷/۵۸	-۱۴/۰۹	
۱۸	منطقه ویژه اقتصادی سلفچگان	۳۲۴۴/۱	۸۱۸۳۲۵۱۶۷/۲	۸۱۸۳۲۵۱۶۷/۲	۲۷۶۸۴۸۰۳	۰/۱۰	۰/۷۶	۷۱۱۸/۹	۱۴۱۴۶۷۹۰۸۴/۹	۵۴۸۱۹۲۹۵	۴۰۷۱۶۸۹۲	۰/۱۹	۱/۱۶	-۵۴/۴۳	-۴۹/۵۰	
		جمع حوزه نظارت	۶۹۷۴/۵	۱۰۳۰۲۰۹۹۸۳/۳	۱۰۳۰۲۰۹۹۸۳/۳	۳۰۹۵۷۹۰۰	۰/۲۲	۰/۹۵	۹۳۴۴/۹	۱۶۳۴۴۳۲۹۵۴۲/۰	۶۳۰۸۳۷۱۹	۴۶۹۶۷۹۹۱۸	۰/۲۵	۱/۳۴	-۲۵/۳۷	-۴۴/۸۶
کردستان																
۱۹	سنندج	۴۲۲۴/۳	۱۴۹۱۵۳۱۶۷/۸	۱۴۹۱۵۳۱۶۷/۸	۴۴۴۲۷۷۱	۰/۱۳	۰/۱۴	۱۱۲۳/۱	۴۷۰۸۶۰۳۵/۲	۱۷۶۹۷۱۰	۱۳۴۸۰۷۸	۰/۰۳	۰/۰۴	۲۷۶/۱۲	۱۸۲/۲۴	
۲۰	بانه	۵۳/۴	۳۱۸۷۸۵/۴	۳۱۸۷۸۵/۴	۱۰۶۷۲	۰/۰۰	۰/۰۰	۴۷/۲	۱۸۸۴۰۲۰/۰	۷۰۷۵۶	۵۴۷۱۱	۰/۰۰	۰/۰۰	۱۳/۱۶	-۸۴/۹۲	
۲۱	بازارچه سیرانیند	۰/۰	۰	۰	۰	۰/۰۰	۰/۰۰	۲۵۸/۶	۱۰۳۴۸۳۹۲/۸	۳۸۹۰۷۷	۲۹۵۸۰۲	۰/۰۱	۰/۰۱	-۱۰۰/۰۰	-۱۰۰/۰۰	
۲۲	باشماق	۳۳۱/۰	۶۵۹۸۷۵۵/۲	۶۵۹۸۷۵۵/۲	۲۲۰۲۸۳	۰/۰۱	۰/۰۱	۲۷۰/۵	۵۶۴۰۱۸۶/۸	۲۱۲۰۶۲	۱۶۱۷۱۹	۰/۰۱	۰/۰۰	۲۲/۳۵	۳/۸۸	
		جمع حوزه نظارت	۴۶۰۸/۷	۱۵۶۰۷۰۷۰۸/۳	۱۵۶۰۷۰۷۰۸/۳	۴۶۴۸۱۱۱	۰/۱۵	۰/۱۴	۱۶۹۹/۴	۶۴۹۵۸۶۳۴/۸	۲۴۴۱۶۰۵	۱۸۶۰۳۰۹	۰/۰۵	۰/۰۵	۱۷۱/۱۹	۱۱۴/۰۳
کرمان																
۲۳	کرمان	۱۹۴/۲	۱۲۸۵۵۳۲۲/۰	۱۲۸۵۵۳۲۲/۰	۴۳۰۳۲۸	۰/۰۱	۰/۰۱	۸۵۸/۵	۱۵۷۰۲۴۵۶۵/۹	۵۹۰۷۲۱۵	۴۴۸۰۱۶۴	۰/۰۲	۰/۱۳	-۷۷/۳۸	-۹۲/۷۲	
۲۴	سیرجان	۸۳۲/۹	۹۹۲۲۹۳۴۵/۳	۹۹۲۲۹۳۴۵/۳	۳۳۱۷۶۹۰	۰/۰۳	۰/۰۹	۱۷۰۶/۴	۲۳۳۳۳۳۷۶۴/۴	۸۸۰۱۰۲۱	۶۶۵۵۰۳۱	۰/۰۵	۰/۱۹	-۵۱/۱۹	-۶۲/۳۰	



گمرک جمهوری اسلامی ایران

جدول شماره ۲۵ - آمار مقایسه ای واردات بر حسب حوزه نظارت

ماه شهریور ۱۳۹۴

صفحه : ۱۶۱

ردیف	نام گمرک	ماه شهریور ۱۳۹۴								ماه شهریور ۱۳۹۳					
		وزن - تن	ارزش دلار	ارزش هزار ریال	ارزش یورو	سهم		وزن - تن	ارزش دلار	ارزش هزار ریال	ارزش یورو	سهم			
						وزن	ارزش					وزن	ارزش		
۲۵	بم	۰/۰	۰	۰/۰	۰	۰/۰۰	۰/۰۰	۱۲۷۰۴/۹	۹۲۶۷۹۸۴۹	۲۴۵۶۳۲۷۶۸۲/۹	۶۹۷۰۹۶۸۳	۰/۳۴	۱/۹۶	-۱۰۰/۰۰	-۱۰۰/۰۰
۲۶	منطقه ویژه اقتصادی ارگ جدید بم	۸۷۳/۷	۴۹۷۶۸۱۱	۱۴۳۹۳۹۶۳۵/۳	۴۴۶۱۴۴۲	۰/۱۴	۰/۰۳	۰/۰	۰	۰/۰	۰	۰/۰۰	۰/۰۰	۱۰۰/۰۰	۱۰۰/۰۰
جمع حوزه نظارت		۱۹۰۰/۹	۸۷۲۴۸۲۸	۲۵۶۰۲۴۳۰۲/۶	۷۷۹۳۹۲۹	۰/۲۴	۰/۰۶	۱۵۲۶۹/۸	۱۰۷۳۸۸۰۸۵	۲۸۴۶۶۸۶۰۱۳/۲	۸۰۸۴۴۸۷۸	۰/۴۱	۲/۲۷	-۸۷/۵۵	-۹۱/۸۸
گلستان															
۲۷	اینچه برون	۱۸۴۱/۵	۲۱۰۴۸۷۷	۶۲۵۵۲۵۷۴/۴	۱۸۹۰۶۵۳	۰/۰۶	۰/۰۶	۷۸۹/۰	۲۲۳۴۱۱۰	۵۹۴۳۲۰۹۳/۰	۱۷۰۷۸۶۹	۰/۰۲	۰/۰۵	۱۳۳/۴۱	-۵/۷۸
جمع حوزه نظارت		۱۸۴۱/۵	۲۱۰۴۸۷۷	۶۲۵۵۲۵۷۴/۴	۱۸۹۰۶۵۳	۰/۰۶	۰/۰۶	۷۸۹/۰	۲۲۳۴۱۱۰	۵۹۴۳۲۰۹۳/۰	۱۷۰۷۸۶۹	۰/۰۲	۰/۰۵	۱۳۳/۴۱	-۵/۷۸
لرستان															
۲۸	خرم آباد	۸۷/۷	۲۶۸۵۴۹	۸۰۲۶۲۸۹/۷	۲۴۰۴۴۱	۰/۰۱	۰/۰۰	۰/۰	۰	۰/۰	۰	۰/۰۰	۰/۰۰	۱۰۰/۰۰	۱۰۰/۰۰
۲۹	منطقه ویژه اقتصادی لرستان	۰/۰	۰	۰/۰	۰	۰/۰۰	۰/۰۰	۱/۲	۱۰۱۴۰	۲۶۹۹۹۱/۹	۷۸۴۰	۰/۰۰	۰/۰۰	-۱۰۰/۰۰	-۱۰۰/۰۰
جمع حوزه نظارت		۸۷/۷	۲۶۸۵۴۹	۸۰۲۶۲۸۹/۷	۲۴۰۴۴۱	۰/۰۱	۰/۰۰	۱/۲	۱۰۱۴۰	۲۶۹۹۹۱/۹	۷۸۴۰	۰/۰۰	۰/۰۰	۷۳۴۰/۳۷	۲۵۴۸/۴
مازندران															
۳۰	بندر نوشهر	۰/۰	۰	۰/۰	۰	۰/۰۰	۰/۰۰	۳۲۵۳۲/۳	۴۱۲۶۸۳۳۰۶/۶	۱۵۶۸۲۷۱۳	۱۱۷۰۱۹۲۴	۰/۸۷	۰/۳۳	-۱۰۰/۰۰	-۱۰۰/۰۰
۳۱	فریدون کنار	۹۹۲۵/۰	۳۳۵۰۴۲۶	۱۰۰۰۰۰۰۰۱/۲	۳۰۱۷۸۵۴	۰/۰۹	۰/۳۲	۳۳۴۰۶/۳	۲۹۳۸۳۹۹۸۳/۸	۱۱۰۸۱۱۳۶	۸۳۲۶۷۹۹	۰/۹۰	۰/۲۳	-۷۰/۲۹	-۶۹/۷۶
۳۲	امیرآباد	۱۵۸۴۸۹/۳	۴۸۳۳۱۳۱۷	۱۴۴۲۱۱۱۲۴۷/۵	۴۳۱۸۴۶۰۹	۱/۳۲	۵/۰۶	۱۳۷۲۰۹/۰	۱۵۸۱۲۸۵۱۲۳/۵	۵۹۴۸۵۰۰۸	۴۵۱۳۸۲۴۳	۳/۶۹	۱/۲۶	۱۵/۵۱	-۱۸/۷۵
۳۳	واحدارزیایی نوشهر مستقر در امل	۰/۰	۰	۰/۰	۰	۰/۰۰	۰/۰۰	۹۴۰/۰	۸۶۷۴۱۴۰/۹	۳۲۸۳۹۲	۲۴۵۶۲۲	۰/۰۳	۰/۰۱	-۱۰۰/۰۰	-۱۰۰/۰۰
جمع حوزه نظارت		۱۶۸۴۱۴/۲	۵۱۶۸۱۷۴۳	۱۵۴۲۱۱۱۲۴۸/۷	۴۶۲۰۲۴۶۳	۵/۳۷	۱/۴۱	۲۰۴۰۸۷/۶	۲۲۹۶۴۸۲۵۵۴/۸	۸۶۵۷۷۲۴۸	۶۵۴۱۲۵۸۹	۵/۴۸	۱/۸۳	-۱۷/۴۸	-۴۰/۳۱
گیلان															
۳۴	منطقه آزاد بندر انزلی	۱۵۷۳۴۷/۵	۶۵۶۱۲۸۶۶	۱۹۵۹۴۸۵۶۲۷/۱	۵۸۴۹۹۰۵۲	۱/۸۰	۵/۰۲	۱۷۸۱۵۹/۶	۲۷۸۷۸۰۹۲۱۱/۰	۲۷۸۷۸۰۹۲۱۱/۰	۱۰۴۸۵۲۱۲۴	۴/۷۹	۲/۲۲	-۱۱/۶۸	-۳۷/۴۲
۳۵	آستارا	۳۴۶۸۹/۶	۴۷۶۲۲۶۵۷۱/۷	۱۵۹۵۴۷۴۴	۱۴۱۸۱۱۷۹	۰/۴۴	۱/۱۱	۱۷۸۰۱/۵	۴۴۸۷۴۰۲۸۷/۲	۱۷۴۲۴۹۸۰	۱۲۹۹۵۰۶۸	۰/۴۸	۰/۳۷	۹۴/۸۷	-۸/۴۴
۳۶	منطقه آزاد حسن رود	۳۸۸۲/۳	۴۰۳۰۴۵۷۱۳/۵	۱۳۵۳۹۸۰۹	۱۲۱۷۰۲۹۲	۰/۳۷	۰/۱۲	۴۶۵۰/۰	۲۳۰۲۶۱۰۶۷/۵	۸۷۴۲۰۱۴	۶۵۳۶۴۲۴	۰/۱۲	۰/۱۹	-۱۶/۵۱	۵۴/۸۸
جمع حوزه نظارت		۱۹۵۹۱۹/۴	۲۸۳۸۷۵۷۹۱۲/۴	۹۵۱۰۷۴۲۰	۸۴۸۵۰۵۲۳	۶/۲۵	۲/۶۰	۲۰۰۶۱۱/۲	۳۴۶۶۸۱۰۵۶۵/۷	۱۳۱۰۱۹۱۱۸	۹۹۳۰۳۳۹۲	۵/۳۹	۲/۷۷	-۲/۳۴	-۲۷/۴۱
همدان															





گمرک جمهوری اسلامی ایران

جدول شماره ۲۵ - آمار مقایسه ای واردات بر حسب حوزه نظارت

ماه شهریور ۱۳۹۴

صفحه : ۱۶۲

ردیف	نام گمرک	ماه شهریور ۱۳۹۴										ماه شهریور ۱۳۹۳				درصد تغییرات
		وزن - تن		ارزش دلار	ارزش یورو	سهم		وزن - تن		ارزش دلار	ارزش یورو	سهم				
		وزن	ارزش			وزن	ارزش	وزن	ارزش			وزن	ارزش			
۳۷	همدان	۱۰۰۶/۱	۵۹۸۵۳۵۲۷/۹	۲۰۰۰۱۳۱	۱۷۷۹۳۶۱	۰/۰۳	۰/۰۵	۴۲۶/۳	۳۵۳۰۳۸۴۳/۲	۱۳۲۷۲۰۸	۱۰۱۰۰۷۶	۰/۰۱	۰/۰۳	۱۳۶/۰۰	۵۰/۷۰	
جمع حوزه نظارت																
یزد																
۳۸	یزد	۸۴۵/۲	۲۳۱۷۰۳۲۷۶/۴	۷۷۵۲۴۴۰	۶۹۴۱۷۴۲	۰/۰۳	۰/۲۱	۲۵۲۳/۶	۲۴۴۹۰۶۸۳۲/۴	۹۲۵۹۹۶۸	۶۹۸۹۷۷۳	۰/۰۷	۰/۲۰	۶۶/۵۱	-۱۶/۲۸	
جمع حوزه نظارت																
خراسان جنوبی																
۳۹	بازارچه یزدان	۰/۰	۰	۰	۰	۰/۰۰	۰/۰۰	۴۹/۳	۹۱۷۲۹۰/۲	۳۴۴۸۲	۲۶۱۹۳	۰/۰۰	۰/۰۰	-۱۰۰/۰۰	-۱۰۰/۰۰	
۴۰	بازارچه گلورده	۵۴/۰	۱۱۳۲۳۳۶/۸	۳۷۸۰۰	۳۳۴۶۱	۰/۰۰	۰/۰۰	۰/۰	۰	۰	۰	۰/۰۰	۰/۰۰	۱۰۰/۰۰	۱۰۰/۰۰	
جمع حوزه نظارت																
خراسان رضوی																
۴۱	مشهد	۱۳۲۳۷/۰	۴۲۷۳۴۱۷۰۵/۸	۱۴۳۱۸۳۳۵	۱۲۸۱۳۷۳۴	۰/۴۲	۰/۳۹	۵۰۱۷۲/۳	۹۸۳۶۴۳۶۴۹/۷	۳۷۳۰۰۴۳۱	۲۸۰۳۷۰۷۷	۱/۳۵	۰/۷۹	-۷۳/۶۲	-۶۱/۶۱	
۴۲	سرخس	۴۶۰۳/۸	۱۲۴۵۴۴۲۴۷/۱	۴۱۷۱۵۴۴	۳۷۱۲۴۲۶	۰/۱۵	۰/۱۱	۲۶۵۶۷/۲	۳۱۴۰۰۷۴۳۱/۳	۱۱۸۱۸۰۵۲	۸۹۴۲۴۲۷	۰/۷۱	۰/۲۵	-۸۲/۶۷	-۶۴/۷۰	
۴۳	منطقه ویژه اقتصادی سرخس	۵۴۷/۰	۳۷۲۲۰۵۲/۳	۱۲۴۵۲۵	۱۰۸۱۳۳	۰/۰۲	۰/۰۰	۰/۰	۰	۰	۰	۰/۰۰	۰/۰۰	۱۰۰/۰۰	۱۰۰/۰۰	
۴۴	دوغارون	۱۹۹۱/۳	۶۰۳۵۵۵۲۴/۲	۲۰۲۲۰۳۹	۱۸۱۳۶۱۵	۰/۰۶	۰/۰۶	۱۰۶۱/۵	۲۷۳۲۹۲۲۰/۳	۱۰۲۸۵۱۶	۷۷۸۲۶۶	۰/۰۳	۰/۰۲	۸۷/۵۹	۹۶/۶۰	
جمع حوزه نظارت																
زنجان																
۴۵	زنجان	۱۴۳۷۷/۲	۴۱۳۰۹۱۸۴۳/۱	۱۳۹۱۲۲۵۵	۱۲۵۱۸۸۰۹	۰/۴۶	۰/۳۸	۸۶۹۵/۱	۴۸۹۷۱۴۴۷۵/۰	۱۸۴۷۷۰۴۷	۱۳۹۳۲۰۶۹	۰/۲۳	۰/۳۹	۶۵/۳۵	-۲۴/۷۱	
جمع حوزه نظارت																
مرکزی																
۴۶	اراک	۳۳۸۴/۴	۱۷۳۰۱۲۶۱۳/۳	۵۸۰۹۵۶۸	۵۲۵۳۱۹۵	۰/۱۱	۰/۱۶	۷۶۵۷/۷	۶۸۵۴۱۸۴۱۴/۸	۲۵۹۲۱۹۰۰	۱۹۵۶۴۴۹۶	۰/۲۱	۰/۵۵	-۵۵/۸۰	-۷۷/۵۹	
۴۷	ساوه	۵۰۳۰/۹	۴۲۳۹۴۲۵۸۷/۱	۱۴۲۱۴۷۲۹	۱۲۷۵۱۹۰۶	۰/۱۶	۰/۳۹	۰/۰	۰	۰	۰	۰/۰۰	۰/۰۰	۱۰۰/۰۰	۱۰۰/۰۰	
جمع حوزه نظارت																
البرز																



گمرک جمهوری اسلامی ایران

جدول شماره ۲۵ - آمار مقایسه ای واردات بر حسب حوزه نظارت

ماه شهریور ۱۳۹۴

صفحه : ۱۶۳

ردیف	نام گمرک	ماه شهریور ۱۳۹۴						ماه شهریور ۱۳۹۳						درصد تغییرات
		وزن - تن	ارزش دلاری	ارزش هزار ریال	ارزش یورو	سهم		وزن - تن	ارزش دلاری	ارزش هزار ریال	ارزش یورو	سهم		
						وزن	ارزش					وزن	ارزش	
۴۸	منطقه ویژه پیام	۲۶۶۸/۷	۱۲۵۷۷۴۰۳	۳۷۵۲۱۰۰۵۷/۴	۱۱۲۶۸۰۳۸	۰/۰۹	۰/۳۴	۱۴۴۶۱/۶	۸۹۶۷۲۲۳۲/۹	۳۴۲۱۰۲۸۱	۲۵۹۰۳۸۳۷	۰/۳۹	۰/۷۲	-۶۳/۲۴
جمع حوزه نظارت														
آذربایجان شرقی														
۴۹	تبریز	۲/۷	۲۸۰۳۸۶	۸۳۸۵۲۳۲/۹	۲۴۸۷۸۸	۰/۰۰	۰/۰۱	۲/۴	۴۹۷۵۱۰۳/۰	۱۸۷۲۷۳	۱۴۲۰۴۷	۰/۰۰	۰/۰۰	۴۹/۷۲
۵۰	سهمان	۱۵۳۹۲/۴	۳۷۱۳۰۳۹۵	۱۱۰۸۶۰۴۱۳۲/۷	۳۳۱۷۵۲۴۳	۰/۴۹	۱/۰۲	۱۷۷۳۴/۵	۱۴۰۲۱۷۶۰۷۱/۷	۵۲۸۳۲۶۱۸	۴۰۰۲۳۵۵۵	۰/۴۸	۱/۱۲	-۲۹/۷۲
۵۱	جلفا	۲۶۵۳۰/۰	۴۶۶۳۶۸۳۰	۱۳۹۲۱۰۱۸۴۲/۶	۴۱۶۲۶۷۵۸	۰/۸۵	۱/۲۸	۱۸۸۹۰/۳	۹۵۵۳۷۳۷۴۹/۵	۳۵۹۸۰۳۰۶	۲۷۲۸۱۳۴۹	۰/۵۱	۰/۷۶	۲۹/۶۲
جمع حوزه نظارت														
آذربایجان غربی														
۵۲	بازرگان	۴۱۹۴۱/۸	۵۰۴۹۰۹۹۸	۱۵۰۹۳۵۸۴۴۲/۳	۴۴۹۶۴۹۷۱	۱/۳۴	۱/۳۸	۳۶۸۸۶/۴	۱۴۱۵۱۴۱۲۶۷/۳	۵۳۲۵۴۷۶۱	۴۰۴۶۴۱۳۹	۰/۹۹	۱/۱۳	-۵/۱۹
۵۳	بازارچه ساری سو	۰/۰	۰	۰/۰	۰	۰/۰۰	۰/۰۰	۳۲۸/۲	۲۹۰۶۵۴۹۸/۴	۱۰۹۳۱۵۷	۸۳۲۲۳۱	۰/۰۱	۰/۰۲	-۱۰۰/۰۰
۵۴	ارومیه	۳۷۵۰/۷	۵۰۸۹۲۹۴	۱۵۲۱۵۵۰۷۵/۴	۴۵۳۶۰۹۶	۰/۱۲	۰/۱۴	۴۷۸۳/۷	۳۷۸۴۹۰۹۱۲/۲	۱۴۲۵۹۹۹۹	۱۰۸۰۹۲۳۹	۰/۱۳	۰/۳۰	-۶۴/۳۱
۵۵	خوی	۸۰۰/۲	۱۱۷۳۷۴۰	۳۵۱۱۳۶۱۷/۹	۱۰۳۸۳۹۹	۰/۰۳	۰/۰۳	۷۱۰/۳	۳۷۴۷۲۷۵۸/۲	۱۴۰۹۱۷۱	۱۰۷۳۰۴۲	۰/۰۲	۰/۰۳	-۱۶/۷۱
۵۶	بازارچه رازی-خوی	۰/۰	۰	۰/۰	۰	۰/۰۰	۰/۰۰	۱۹۰/۷	۱۰۴۲۸۴۸۳/۱	۳۹۲۱۹۶	۲۹۷۷۹۲	۰/۰۱	۰/۰۱	-۱۰۰/۰۰
۵۷	بازارچه کیله سردشت	۱۵/۳	۲۴۷۱۶	۷۳۹۹۰۰/۹	۲۱۷۷۲	۰/۰۰	۰/۰۰	۰/۰	۰/۰	۰	۰	۰/۰۰	۰/۰۰	۱۰۰/۰۰
۵۸	پیرانشهر	۶۲/۳	۴۹۵۷۶	۱۴۸۵۰۵۹/۰	۴۴۰۶۸	۰/۰۰	۰/۰۰	۵۲۱/۶	۱۱۶۴۷۳۴۲/۱	۴۳۸۴۲۵	۳۳۱۲۳۸	۰/۰۱	۰/۰۱	-۸۸/۶۹
۵۹	سرو	۵۶۴۰/۴	۴۷۱۵۸۵۹۵/۱	۱۵۸۶۰۶۲	۱۴۳۱۷۱۵	۰/۱۸	۰/۰۴	۱۶۷۰۷/۷	۱۷۰۹۷۲۸۸۵/۲	۶۴۳۵۴۱۸	۴۸۸۰۶۸۷	۰/۴۵	۰/۱۴	-۷۵/۳۵
جمع حوزه نظارت														
کرمانشاه														
۶۰	کرمانشاه	۱۹۵۰/۸	۲۰۱۱۴۹۰	۶۰۰۲۹۴۵۶/۸	۱۸۲۳۵۰۶	۰/۰۶	۰/۰۶	۲۶۲۴/۱	۸۷۳۰۵۰۶۵/۶	۳۲۸۲۸۷۰	۲۴۹۳۱۵۱	۰/۰۷	۰/۰۷	-۳۸/۷۳
۶۱	بازارچه پرویزخان	۰/۰	۰	۰/۰	۰	۰/۰۰	۰/۰۰	۳۳۴۶/۷	۱۰۰۶۵۳۶۲۶/۲	۳۷۸۳۱۰۷	۲۸۸۹۶۵۷	۰/۰۹	۰/۰۸	-۱۰۰/۰۰
۶۲	پرویزخان	۸۳/۳	۲۴۵۰۰۰	۷۳۲۷۲۷۵/۰	۲۱۳۹۰۵	۰/۰۰	۰/۰۱	۰/۰	۰/۰	۰	۰	۰/۰۰	۰/۰۰	۱۰۰/۰۰
جمع حوزه نظارت														
		۲۰۳۴/۱	۲۲۵۶۴۹۰	۶۷۳۵۶۷۳۱/۸	۲۰۳۷۴۱۱	۰/۰۶	۰/۰۶	۵۹۷۰/۹	۱۸۷۹۵۸۶۹۱/۸	۷۰۶۵۹۷۷	۵۳۸۲۸۰۸	۰/۱۶	۰/۱۵	-۶۸/۰۷



گمرک جمهوری اسلامی ایران

جدول شماره ۲۵ - آمار مقایسه ای واردات بر حسب حوزه نظارت

ماه شهریور ۱۳۹۴

صفحه : ۱۶۴

ردیف	نام گمرک	ماه شهریور ۱۳۹۴								ماه شهریور ۱۳۹۳				درصد تغییرات	
		وزن - تن		ارزش دلار	ارزش یورو	سهم		وزن - تن		ارزش دلار	ارزش یورو	سهم			
		وزن	ارزش			وزن	ارزش	وزن	ارزش			وزن	ارزش		
خوزستان															
۶۳	اهواز	۸۴۴/۸	۷۲۰۸۵۹۳۸/۰	۲۴۲۵۵۸۴	۲۱۷۸۸۵۲	۰/۰۳	۰/۰۷	۹۴۹/۰	۵۲۹۲۳۶۷۰/۹	۱۹۹۵۵۵۶۷	۱۴۹۵۷۰۵	۰/۰۳	۰/۰۴	-۱۰/۹۸	۲۱/۵۵
۶۴	خرمشهر	۰/۰	۰/۰	۰	۰	۰/۰۰	۰/۰۰	۱۳/۸	۳۶۴۵۶۸/۰	۱۴۶۵۸	۱۰۷۵۵	۰/۰۰	۰/۰۰	-۱۰۰/۰	-۱۰۰/۰
۶۵	منطقه آزاد اروند(خرمشهر)	۳۱۴۰۳/۷	۱۸۱۸۹۹۴۸۵۱/۵	۶۱۰۴۴۴۵۹	۵۴۶۲۱۰۳۶	۱/۰۰	۱/۶۷	۴۸۱۹۱/۳	۳۲۷۹۰۵۲۵۸۴/۰	۱۲۳۹۸۰۰۹۹	۹۳۴۸۲۶۸۹	۱/۲۹	۲/۶۳	-۵۰/۷۶	-۳۴/۸۴
۶۶	آبادان	۳۵۴۶/۳	۳۱۵۲۵۲۱۸۶/۷	۱۰۵۵۷۱۳۳	۹۴۱۹۱۴۴	۰/۱۱	۰/۲۹	۴۶۱۹/۰	۳۳۸۰۴۰۶۰۲/۹	۱۲۷۱۹۲۹۴	۹۶۴۷۲۲۵	۰/۱۲	۰/۲۷	-۲۳/۲۲	-۱۷/۰۰
۶۷	بندر امام خمینی	۱۵۱۳۳۰۰/۳	۱۸۲۵۴۰۱۵۲۴۶/۷	۶۱۲۶۲۰۶۵۳	۵۴۸۴۷۵۴۵۴	۴۸/۲۹	۱۶/۷۷	۱۷۲۹۶۶۷/۱	۱۹۸۲۵۰۹۱۰۰۷/۹	۷۴۷۴۵۸۸۰۵	۵۶۵۲۳۶۶۵۳	۴۶/۴۷	۱۵/۸۳	-۱۲/۵۰	-۱۸/۰۴
۶۸	سجافی	۰/۰	۰/۰	۰	۰	۰/۰۰	۰/۰۰	۱۰۷/۸	۴۸۸۸۴۹۸/۹	۱۸۳۸۶۰	۱۳۹۶۶۲	۰/۰۰	۰/۰۰	-۱۰۰/۰	-۱۰۰/۰
جمع حوزه نظارت		۱۵۴۹۰۹۵/۱	۲۰۴۶۰۳۴۸۲۲۲/۹	۶۸۶۶۷۸۲۹	۶۱۶۶۹۴۴۸۶	۴۹/۴۳	۱۸/۸۰	۱۷۸۳۳۴۸/۰	۲۳۵۰۰۳۶۰۹۳۲/۶	۸۸۶۳۵۲۲۸۴	۶۷۰۰۱۲۶۸۹	۴۷/۹۲	۱۸/۷۷	-۱۳/۱۴	-۲۲/۵۳
بوشهر															
۶۹	منطقه ویژه بوشهر ۱	۸۷۱۶۳/۶	۴۷۷۰۱۹۲۶۴۱/۷	۱۶۰۰۵۵۹۷۲	۱۴۳۳۴۳۹۱۷	۲/۷۸	۴/۳۸	۱۲۲۹۰۴/۴	۸۶۶۳۸۹۵۸۲۱/۸	۳۲۷۳۳۹۷۰۸	۲۴۷۷۵۳۹۳۶	۳/۳۰	۶/۹۳	-۲۹/۰۸	-۵۱/۱۰
۷۰	کنگان	۰/۰	۰/۰	۰	۰	۰/۰۰	۰/۰۰	۱۱۲/۹	۲۴۹۰۷۵۵۹/۳	۹۳۸۱۲۹	۷۰۵۴۴۹	۰/۰۰	۰/۰۲	-۱۰۰/۰	-۱۰۰/۰
۷۱	دیر	۰/۰	۰/۰	۰	۰	۰/۰۰	۰/۰۰	۱۲۳/۵	۷۶۶۸۵۳۹/۱	۲۸۸۱۸۶	۲۲۰۷۲۲	۰/۰۰	۰/۰۱	-۱۰۰/۰	-۱۰۰/۰
۷۲	منطقه ویژه بوشهر	۲۱۴۱۹/۴	۱۳۵۳۵۸۳۷۰۸/۶	۴۵۴۴۱۰۲۰	۴۰۸۸۱۵۸۶	۰/۶۸	۱/۲۴	۸۸۵۴/۳	۴۸۳۹۸۹۷۰۹/۷	۱۸۱۸۸۱۴۸	۱۳۸۷۸۹۸۳	۰/۲۴	۰/۳۹	۱۴۱/۹۱	۱۴۹/۸۴
۷۳	منطقه ویژه اقتصادی بوشهر ۲	۰/۰	۰/۰	۰	۰	۰/۰۰	۰/۰۰	۳۳۷۵/۱	۲۳۵۴۱۸۷۲۶/۵	۸۹۲۳۳۹۵	۶۶۷۳۳۵۶	۰/۰۹	۰/۱۹	-۱۰۰/۰	-۱۰۰/۰
۷۴	گناوه	۳۸۹۹/۶	۳۶۷۴۸۲۶۶۲/۶	۱۲۳۳۸۴۰۴	۱۱۰۲۸۰۳۵	۰/۱۲	۰/۳۴	۲۷۰۰/۴	۲۲۰۵۱۰۱۴۵/۵	۸۲۸۷۲۸۹	۶۳۴۱۶۰۶	۰/۰۷	۰/۱۸	۴۴/۴۱	۴۸/۸۸
۷۵	دلم	۷۴/۶	۴۸۵۳۷۸۳/۲	۱۶۲۶۵۳	۱۴۶۴۳۰	۰/۰۰	۰/۰۰	۱۲۶/۲	۱۰۶۰۰۸۲۱/۱	۳۹۸۵۴۰	۳۰۴۷۲۲	۰/۰۰	۰/۰۱	-۴۰/۸۵	-۵۹/۱۹
۷۶	ریگ	۰/۰	۰/۰	۰	۰	۰/۰۰	۰/۰۰	۳۵۶/۲	۲۴۹۶۸۷۲۴/۳	۹۳۸۵۵۷	۷۱۷۰۸۹	۰/۰۱	۰/۰۲	-۱۰۰/۰	-۱۰۰/۰
۷۷	منطقه ویژه عسلویه(انرژی پارس )	۴۱۷/۹	۱۰۷۱۹۶۵۸/۸	۳۶۰۴۷۲	۳۲۶۲۶۲	۰/۰۱	۰/۰۱	۵۲۴/۳	۹۱۰۶۷۴۳/۲	۳۴۲۹۰۸	۲۵۸۰۴۹	۰/۰۱	۰/۰۱	-۲۰/۳۰	۵/۱۲
جمع حوزه نظارت		۱۱۲۹۷۵/۱	۶۵۰۶۸۳۲۴۵۵/۰	۲۱۸۳۵۸۵۲۱	۱۹۵۷۲۶۲۳۱	۳/۶۰	۵/۹۸	۱۳۹۰۷۷/۳	۹۶۸۱۰۶۶۷۹۰/۴	۳۶۵۶۴۸۵۹	۲۷۶۸۵۳۹۱۱	۳/۷۴	۷/۷۴	-۱۸/۷۷	-۴۰/۲۸
هرمزگان															
۷۸	شهیدرجایی	۶۶۸۳۶۲/۷	۳۶۶۶۲۵۵۱۸۲۲/۲	۱۲۳۰۷۶۶۹۴۲	۱۱۰۰۱۶۲۰۳۰	۲۱/۳۳	۳۳/۷۰	۹۴۰۵۸۳/۸	۴۰۸۸۰۶۸۸۵۷/۶	۱۵۴۶۰۲۸۳۲۳	۱۱۶۵۳۸۸۷۲۸	۲۵/۲۷	۳۲/۷۴	-۲۸/۹۴	-۲۰/۳۹



گمرک جمهوری اسلامی ایران

جدول شماره ۲۵ - آمار مقایسه ای واردات بر حسب حوزه نظارت

ماه شهریور ۱۳۹۴

صفحه : ۱۶۵

ردیف	نام گمرک	ماه شهریور ۱۳۹۴						ماه شهریور ۱۳۹۳					
		وزن - تن	ارزش دلاری	ارزش هزار ریال	ارزش یورو	سهم		وزن - تن	ارزش دلاری	ارزش هزار ریال	ارزش یورو	سهم	
						وزن	ارزش					وزن	ارزش
۷۹	قشم	۳۰۱۲/۳	۱۳۲۱۳۸۲۵	۳۹۳۳۳۵۰۶/۰	۱۱۸۳۱۸۳۶	۰/۱۰	۰/۳۶	۱۰۱۱/۶	۴۸۵۲۸۳۹	۱۲۸۴۰۵۱۷۸/۶	۳۶۴۳۷۸۰	۰/۰۳	۰/۱۰
۸۰	خمیر	۰/۰	۰	۰/۰	۰	۰/۰۰	۰/۰۰	۶۸/۹	۱۳۱۲۲۲	۳۳۸۶۱۹۳/۹	۹۶۵۸۷	۰/۰۰	۰/۰۰
۸۱	شهید باهنر	۷۲۳۸/۴	۲۵۱۲۵۹۵۳	۷۴۸۳۳۳۴۰۶/۹	۲۲۴۵۸۷۵۰	۰/۲۳	۰/۶۹	۲۸۴۲۵/۸	۶۵۷۶۱۷۵۵	۱۷۴۶۴۹۶۹۵۸/۹	۴۹۶۵۲۳۱۰	۰/۷۶	۱/۳۹
۸۲	بندر لنگه	۱۵۳۳۱/۳	۳۶۹۰۱۴۹۳	۱۰۹۹۱۷۲۵۱۶/۵	۳۳۰۲۰۹۶۵	۰/۴۹	۱/۰۱	۱۴۱۶۱/۴	۲۵۱۱۲۳۳۳	۶۶۶۶۹۳۴۳۰/۲	۱۸۹۹۳۹۳۶	۰/۳۸	۰/۵۳
۸۳	کیش	۱۹۰۶/۵	۷۰۴۱۷۵۹	۲۰۹۷۱۸۷۱۷/۹	۶۲۶۷۱۵۶	۰/۰۶	۰/۱۹	۱۷۴۵/۱	۱۰۴۱۳۴۱۷	۲۷۵۶۵۳۲۹۹/۲	۷۸۴۶۳۴۴	۰/۰۵	۰/۲۲
جمع حوزه نظارت		۶۹۵۸۵۱/۲	۱۳۱۳۰۴۹۹۷۲	۳۹۱۱۳۱۰۹۹۶۹/۴	۱۱۷۳۷۴۰۷۳۶	۲۲/۲۰	۳۵/۹۵	۹۸۵۹۹۶/۶	۱۶۵۲۲۹۹۸۸۹	۴۳۷۰۰۷۰۳۹۱۸/۲	۱۲۴۵۶۲۱۸۵	۲۶/۴۹	۳۴/۹۹
سیستان و بلوچستان													
۸۴	زاهدان	۵۷۰۰/۵	۲۳۹۹۲۶۷۱۲/۱	۸۰۷۰۵۹۲	۷۲۵۴۸۳۴	۰/۱۸	۰/۲۲	۱۹۲۰/۵	۳۲۰۵۳۰۹	۸۴۸۵۱۷۱۴/۴	۲۴۲۵۶۵۹	۰/۰۵	۰/۰۷
۸۵	بازارچه میرجاوه	۰/۰	۰	۰/۰	۰	۰/۰۰	۰/۰۰	۳۴۸/۷	۸۰۲۱۰۲	۲۱۳۵۲۵۱۲/۸	۶۱۷۴۵۸	۰/۰۱	۰/۰۲
۸۶	منطقه آزاد چابهار	۱۳۸۲۹/۸	۴۳۱۳۶۸۲۵	۱۲۸۴۷۰۳۶۲۱/۷	۳۸۸۹۱۶۲۷	۰/۴۴	۱/۱۸	۹۱۱۷/۶	۶۴۴۶۸۷۴۹	۱۷۱۰۰۹۰۲۴۸/۵	۴۸۵۳۵۷۵۱	۰/۲۴	۱/۳۷
۸۷	بازارچه مرزی ریمدان	۰/۰	۰	۰/۰	۰	۰/۰۰	۰/۰۰	۱۶۰۵/۹	۲۳۵۶۸۲۵	۶۲۲۷۴۵۴۸/۷	۱۷۷۲۵۶۱	۰/۰۴	۰/۰۵
۸۸	میرجاوه	۶۴۵/۸	۴۲۱۸۴۲	۱۲۶۱۱۲۱۷/۲	۳۷۱۶۴۲	۰/۰۲	۰/۰۱	۲۶۴۸/۳	۱۸۱۶۱۲۰	۴۸۲۸۸۵۱۷/۳	۱۳۷۸۶۱۰	۰/۰۷	۰/۰۴
۸۹	چابهار	۶۴۶۶۰/۹	۲۹۶۳۲۳۷۰	۸۸۱۷۷۰۴۸۳/۲	۲۶۷۴۹۰۹۴	۲/۰۶	۰/۸۱	۰/۰	۰	۰/۰	۰	۰/۰۰	۱۰۰/۰۰
جمع حوزه نظارت		۸۴۸۳۶/۹	۸۱۲۶۱۶۳۰	۲۴۱۹۰۱۲۰۳۴/۲	۷۳۲۶۷۱۹۷	۲/۷۱	۲/۲۲	۱۵۶۴۱/۰	۷۲۶۴۹۱۰۶	۱۹۲۶۸۵۷۵۴۱/۷	۵۴۷۳۰۰۳۸	۰/۴۲	۱/۵۴
خراسان شمالی													
۹۰	بجنورد	۱۷۳۵/۱	۲۷۷۷۲۶۷	۸۱۸۱۴۷۴۷/۵	۲۴۸۶۴۵۵	۰/۰۶	۰/۰۸	۰/۰	۰	۰/۰	۰	۰/۰۰	۱۰۰/۰۰
جمع حوزه نظارت		۱۷۳۵/۱	۲۷۷۷۲۶۷	۸۱۸۱۴۷۴۷/۵	۲۴۸۶۴۵۵	۰/۰۶	۰/۰۸	۰/۰	۰	۰/۰	۰	۰/۰۰	۱۰۰/۰۰
جمع کل واردات		۳,۱۳۴,۰۰۱	۱۰۸,۸۴۶,۴۹۱,۲۴۱	۳,۶۵۲,۵۵۸,۱۴	۳,۲۶۴,۸۶۰,۱۷۹	۱۰۰/۰	۱۰۰/۰	۳,۷۲۱,۵۷۶	۲,۷۲۱,۶۰۳,۹۶۸	۱۲۵,۰۱۸,۷۷۲,۶۴۷	۳,۵۶۷,۲۵۸,۵۴۰	۱۰۰/۰	۱۰۰/۰



کمرک جمهوری اسلامی ایران

جدول شماره ۲۶ - آمار مقایسه ای واردات بر حسب حوزه نظارت

فروردین تا شهریور ماه ۱۳۹۴

صفحه : ۱۶۶

ردیف	نام کمرک	فروردین تا شهریور ماه ۱۳۹۳						فروردین تا شهریور ماه ۱۳۹۴							
		وزن - تن		ارزش دلار	ارزش یورو	سهم		وزن - تن		ارزش دلار	ارزش یورو	سهم			
		وزن	ارزش			وزن	ارزش	وزن	ارزش			وزن	ارزش		
تهران															
۱	حوزه تجاری فرودگاه امام خمینی	۱۴۷۸۴/۰	۶۴۹۳۴۵۵۹۵۴۳/۳	۲۲۷۰۲۲۱۵۳۴	۱۹۹۷۴۹۲۷۵۷	۰/۰۹	۱۰/۸۹	۱۸۴۷۸/۴	۵۵۶۵۰۱۱۷۰۲۹/۴	۲۱۵۱۶۱۷۹۲۵	۱۵۸۷۸۸۴۳۸۹	۰/۰۹	۸/۲۱	-۱۹/۹۹	۵/۵۱
۲	غرب تهران	۵۸۶۱۱/۲	۱۱۲۷۲۹۲۸۶۲۷/۶	۳۸۶۷۴۲۲۲۲	۳۴۹۰۴۸۷۶۸	۰/۳۴	۱/۸۵	۹۹۶/۵	۵۷۰۸۶۷۷۹/۱	۲۱۴۸۵۰۹	۱۶۳۹۶۳۴	۰/۰۰	۰/۰۱	۵۷۸۱/۷۷	۱۷۹۰۰/۵۰
۳	معاونت واردات و ترانزیت تهران	۲۴۸۰۸۲/۷	۵۱۰۱۹۸۹۹۱۳۴/۲	۱۷۶۲۷۸۴۸۹۷	۱۵۹۴۲۷۶۵۹۷	۱/۴۴	۸/۴۵	۳۷۰۰۲۳/۸	۷۱۲۷۰۸۸۳۴۱۵/۶	۲۷۶۵۶۵۷۳۵۰	۲۰۳۵۶۰۴۲۰۳	۱/۸۱	۱۰/۵۵	-۳۲/۹۵	-۳۶/۲۶
۴	حوزه ۳ امانات پستی	۳/۶	۱۱۳۰۳۶۶۵/۵	۳۹۱۴۹۷	۳۵۶۵۷۴	۰/۰۰	۰/۰۰	۳/۳	۲۶۱۰۶۰۹۵/۹	۱۰۰۶۸۰۶	۷۴۳۲۴۷	۰/۰۰	۰/۰۰	۹/۲۱	-۶۱/۱۱
۵	امور نمایشگاهی تهران	۴۰۲/۰	۱۸۲۶۱۹۷۲/۰	۶۳۹۱۴۹	۵۸۵۲۵۰	۰/۰۰	۰/۰۰	۳۷۹/۴	۲۰۴۰۴۳۳۳/۷	۷۸۷۱۳۹	۵۷۹۰۱۶	۰/۰۰	۰/۰۰	۵/۹۵	-۱۸/۸۰
جمع حوزه نظارت		۳۲۱۸۸۳/۶	۱۲۷۲۵۶۹۵۲۹۴۲/	۴۴۲۰۷۷۹۲۹۹	۳۹۴۱۷۵۹۹۴۶	۱/۸۷	۲۱/۲۰	۳۸۹۸۸۱/۵	۱۲۷۰۲۴۵۹۷۶۵۳/	۴۹۲۱۲۱۷۷۲۹	۳۶۲۶۴۵۰۴۸۹	۱/۹۰	۱۸/۷۸	-۱۷/۴۴	-۱۰/۱۷
اصفهان															
۶	اصفهان	۲۵۶۱۳/۲	۲۱۹۴۷۸۱۵۱۴/۹	۷۵۴۶۱۳۳۶	۶۸۲۹۲۵۹۹	۰/۱۵	۰/۳۶	۲۴۳۱۷/۷	۲۵۰۳۵۳۵۸۲۲/۰	۹۷۰۱۶۰۵۹	۷۱۵۲۴۰۸۹	۰/۱۲	۰/۳۷	۵/۳۳	-۲۲/۲۲
۷	ذوب آهن اصفهان	۸۳۰۱/۷	۵۸۷۸۱۵۸۳۳/۳	۲۰۶۹۰۰۴۳	۱۸۶۳۹۲۲۶	۰/۰۵	۰/۱۰	۶۲۶۷/۷	۳۴۹۹۲۴۹۰۵/۹	۱۳۴۸۶۲۰۵	۹۹۹۸۵۷۴	۰/۰۳	۰/۰۵	۳۲/۴۵	۵۳/۴۲
۸	مجتمع فولاد مبارکه	۲۹۸۶/۹	۱۲۷۸۷۰۱۳۹۲/۶	۴۳۷۸۰۷۷۳	۳۹۲۶۶۴۶۷	۰/۰۲	۰/۲۱	۹۳۳/۵	۶۴۶۵۷۱۹۴۷/۸	۲۵۲۵۴۵۱۴	۱۸۴۸۶۵۶۹	۰/۰۰	۰/۱۰	۲۱۹/۹۶	۷۳/۳۶
جمع حوزه نظارت		۳۶۹۰۱/۸	۴۰۶۱۲۹۸۷۴۰/۹	۱۳۹۹۳۲۱۵۲	۱۲۶۱۹۸۲۹۲	۰/۲۱	۰/۶۷	۳۱۵۱۸/۹	۳۵۰۰۳۲۶۷۵/۷	۱۳۵۷۵۶۷۷۸	۱۰۰۰۰۹۲۳۳	۰/۱۵	۰/۵۲	۱۷/۰۸	۳/۰۸
اردبیل															
۹	اردبیل	۹۳۱۹/۵	۴۸۷۷۴۶۵۲۷/۷	۱۶۸۰۰۵۸۲	۱۵۱۲۰۹۹۲	۰/۰۵	۰/۰۸	۱۰۷۸۷/۴	۸۰۳۹۹۹۵۹۸/۰	۳۱۱۸۷۱۴۹	۲۲۹۴۷۱۲۳	۰/۰۵	۰/۱۲	-۱۳/۶۱	-۴۶/۱۳
۱۰	بیله سوار	۳۷۲۴/۵	۳۰۵۲۳۸۴۱/۸	۱۰۸۰۹۲۹	۹۹۳۳۵۶	۰/۰۲	۰/۰۱	۵۳۸۲/۲	۴۵۸۰۸۷۷۷/۰	۱۸۱۰۰۴۱	۱۳۰۸۰۶۴	۰/۰۳	۰/۰۱	-۳۰/۸۰	-۴۰/۲۸
جمع حوزه نظارت		۱۳۰۴۴/۰	۵۱۸۲۷۰۳۶۹/۵	۱۷۸۸۱۵۱۲	۱۶۱۱۴۳۴۸	۰/۰۸	۰/۰۹	۱۶۱۶۹/۶	۸۴۹۸۰۸۳۷۵/۰	۳۲۹۹۷۱۸۹	۲۴۲۵۵۱۸۷	۰/۰۸	۰/۱۳	-۱۹/۳۳	-۴۵/۸۱
ایلام															
۱۱	ایلام	۷۰۹۷/۸	۲۲۷۵۳۲۹۵۲/۲	۷۶۵۹۲۷۴	۶۸۸۰۷۶۴	۰/۰۴	۰/۰۴	۲۸۷/۰	۵۲۸۸۳۷۸/۴	۲۰۷۳۵۵	۱۴۹۹۰۱	۰/۰۰	۰/۰۰	۲۳۷۳/۱۸	۳۵۹۳/۷
جمع حوزه نظارت		۷۰۹۷/۸	۲۲۷۵۳۲۹۵۲/۲	۷۶۵۹۲۷۴	۶۸۸۰۷۶۴	۰/۰۴	۰/۰۴	۲۸۷/۰	۵۲۸۸۳۷۸/۴	۲۰۷۳۵۵	۱۴۹۹۰۱	۰/۰۰	۰/۰۰	۲۳۷۳/۱۸	۳۵۹۳/۷
چهارمحال و بختیاری															
۱۲	شهرکرد	۳۱۳۷/۸	۷۹۴۹۷۹۱۱۵/۳	۲۷۶۰۴۳۸۴	۲۴۷۷۱۱۱۲	۰/۰۲	۰/۱۳	۲۹۹۱/۰	۵۷۸۴۰۶۶۱۲/۰	۲۲۴۴۷۱۳۴	۱۶۵۵۶۵۳۲	۰/۰۱	۰/۰۹	۴/۹۱	۲۲/۹۸
جمع حوزه نظارت		۳۱۳۷/۸	۷۹۴۹۷۹۱۱۵/۳	۲۷۶۰۴۳۸۴	۲۴۷۷۱۱۱۲	۰/۰۲	۰/۱۳	۲۹۹۱/۰	۵۷۸۴۰۶۶۱۲/۰	۲۲۴۴۷۱۳۴	۱۶۵۵۶۵۳۲	۰/۰۱	۰/۰۹	۴/۹۱	۲۲/۹۸
سمنان															



گمرک جمهوری اسلامی ایران

جدول شماره ۲۶ - آمار مقایسه ای واردات بر حسب حوزه نظارت

فروردین تا شهریور ماه ۱۳۹۴

صفحه : ۱۶۷

ردیف	نام گمرک	فروردین تا شهریور ماه ۱۳۹۴								فروردین تا شهریور ماه ۱۳۹۳							
		وزن - تن				ارزش دلاری				وزن - تن				ارزش دلاری			
		وزن	ارزش ریال	وزن	ارزش یورو	وزن	ارزش ریال	وزن	ارزش یورو	وزن	ارزش ریال	وزن	ارزش یورو	وزن	ارزش ریال	وزن	ارزش یورو
۱۳	سمنان	۶۱۹۸/۹	۵۲۸۵۲۷۲۳۸/۲	۱۸۳۲۲۰۴۱	۱۶۶۶۹۲۶۸	۰/۰۹	۰/۰۴	۷۱۹۹/۶	۵۶۹۳۸۲۹۹۳/۱	۲۱۹۰۷۷۲۵	۱۶۲۴۳۸۹۷	۰/۰۸	۰/۰۴	۱۳/۹۰	-۱۶/۳۷		
جمع حوزه نظارت																	
فارس																	
۱۴	شیراز	۷۹/۶	۲۰۷۳۱۹۸/۸	۸۳۶۸۴	۶۴۷۴۷	۰/۰۰	۰/۰۰	۱۵۶۶۵/۱	۳۲۸۵۳۵۳۶۲۶/۲	۱۲۷۸۳۲۳۰۳	۹۳۶۳۸۰۸۳	۰/۰۸	۰/۰۴	-۹۹/۹۳	-۹۹/۴۹		
۱۵	منطقه ویژه اقتصادی شیراز	۲۴۳۱۳/۵	۱۶۴۷۴۸۱۷۷۸/۲	۵۶۸۴۴۶۷۳	۵۱۵۰۰۸۴۷	۰/۲۷	۰/۱۴	۲۷۹۵/۹	۴۲۷۱۰۹۴۶۸/۰	۱۶۰۶۴۵۳۶	۱۲۱۹۷۹۱۸	۰/۰۱	۰/۰۱	۷۶۹/۶۲	۲۵۳/۸۵		
جمع حوزه نظارت																	
قزوین																	
۱۶	قزوین	۴۲۸۶۱/۸	۶۶۷۳۷۵۹۰۴۴/۰	۲۳۰۲۷۵۱۷۶	۲۰۸۸۶۸۴۳۶	۰/۲۵	۱/۱۰	۵۲۵۵۶/۵	۱۰۳۴۹۲۷۰۱۴۹/۳	۳۹۹۷۷۱۴۴۵	۲۹۵۱۸۸۶۸۰	۰/۲۶	۱/۵۳	-۱۸/۴۵	-۴۲/۴۰		
جمع حوزه نظارت																	
قم																	
۱۷	قم	۱۵۸۷۸/۵	۱۱۷۳۶۶۴۸۲۸/۱	۴۰۵۶۱۹۸۳	۳۶۵۳۴۹۸۶	۰/۰۹	۰/۱۹	۲۰۸۵۸/۲	۱۲۲۰۸۹۴۹۸۴/۵	۴۷۱۴۴۹۹۶	۳۴۸۰۴۶۶۶	۰/۱۰	۰/۱۸	-۲۳/۸۷	-۱۳/۹۶		
۱۸	منطقه ویژه اقتصادی سلفچگان	۱۷۳۴۱/۸	۳۳۶۲۳۳۹۸۳۹/۹	۱۱۹۲۴۴۱۰۷	۱۰۳۳۳۱۲۵۲	۰/۱۰	۰/۵۷	۲۸۲۸۴/۳	۵۸۷۲۵۹۹۸۸۷/۹	۲۳۰۳۱۲۱۹۱	۱۶۸۸۴۸۴۶۹	۰/۱۴	۰/۸۸	-۳۸/۶۹	-۴۸/۲۳		
جمع حوزه نظارت																	
کردستان																	
۱۹	سندج	۱۳۵۶۹/۷	۸۷۲۷۸۷۲۸۳/۷	۲۹۹۵۸۳۹۳	۲۷۱۲۷۶۸۲	۰/۰۸	۰/۱۴	۳۲۳۱/۶	۳۳۸۴۳۵۵۶۵/۴	۱۳۱۱۶۵۷۵	۹۶۶۷۴۱۰	۰/۰۲	۰/۰۵	۳۱۹/۹۱	۱۲۸/۴۰		
۲۰	بانه	۹۴۱/۵	۵۴۷۹۷۴۸/۸	۱۸۷۷۰۶	۱۶۹۳۴۶	۰/۰۱	۰/۰۰	۶۳۸/۳	۴۹۰۷۷۴۸/۳	۱۸۸۸۸۵	۱۴۰۷۹۰	۰/۰۰	۰/۰۰	۴۷/۴۹	-۰/۶۲		
۲۱	بازارچه سیرانیند	۲۱۸/۴	۳۰۳۵۲۳۷/۷	۱۰۴۵۷۴	۹۴۰۱۲	۰/۰۰	۰/۰۰	۶۸۶/۲	۲۳۷۶۷۳۸۰/۳	۹۰۹۷۸۹	۶۷۷۵۰۰	۰/۰۰	۰/۰۰	-۶۸/۱۷	-۸۸/۵۱		
۲۲	باشماق	۱۲۱۷/۶	۲۳۴۷۶۲۱۹/۵	۸۱۲۷۷۵	۷۳۸۵۷۰	۰/۰۱	۰/۰۰	۲۱۲۴/۵	۴۳۱۸۲۰۳۸/۴	۱۶۶۷۱۳۹	۱۲۳۳۸۵۶	۰/۰۱	۰/۰۱	-۴۲/۶۹	-۵۱/۲۵		
جمع حوزه نظارت																	
کرمان																	
۲۳	کرمان	۸۴۶/۳	۱۶۴۴۰۵۲۳۲/۶	۵۷۹۰۷۱۶	۵۳۴۵۵۳۹	۰/۰۰	۰/۰۳	۱۷۴۵/۳	۲۶۵۳۶۹۰۸۳/۰	۱۰۱۳۱۵۳۰	۷۵۶۶۹۵۱	۰/۰۱	۰/۰۴	-۵۱/۵۱	-۴۲/۸۴		
۲۴	سیرجان	۸۹۳۹/۵	۵۸۷۴۲۰۷۱۶/۸	۲۰۲۴۳۳۱۹	۱۸۳۲۰۵۶۷	۰/۰۵	۰/۱۰	۱۰۴۴۶/۵	۱۲۵۹۸۶۱۲۲۲/۸	۴۸۷۶۵۷۰۲	۳۵۹۴۸۰۲۴	۰/۰۵	۰/۱۹	-۱۴/۴۳	-۵۸/۴۹		
۲۵	بم	۰/۰	۰/۰	۰	۰	۰/۰۰	۰/۰۰	۳۷۱۶۶/۴	۷۱۵۵۵۴۶۵۱۷/۲	۲۷۶۵۸۴۸۶۶	۲۰۳۹۴۴۰۲۱	۰/۱۸	۱/۰۶	-۱۰۰/۰۰	-۱۰۰/۰۰		



گمرک جمهوری اسلامی ایران

جدول شماره ۲۶ - آمار مقایسه ای واردات بر حسب حوزه نظارت

فروردین تا شهریور ماه ۱۳۹۴

صفحه : ۱۶۸

ردیف	نام گمرک	فروردین تا شهریور ماه ۱۳۹۴								فروردین تا شهریور ماه ۱۳۹۳							
		وزن - تن				ارزش دلاری				وزن - تن				ارزش دلاری			
		وزن	ارزش	سهم	درصد تغییرات	وزن	ارزش	سهم	درصد تغییرات	وزن	ارزش	سهم	درصد تغییرات	وزن	ارزش	سهم	درصد تغییرات
۲۶	منطقه ویژه اقتصادی ارگ جدید بم	۳۵۱۷۹/۳	۷۵۲۹۲۵۱۹۱۹/۳	۲۶۲۹۴۸۳۳۷	۲۳۸۲۵۴۱۶۵	۰/۲۰	۱/۲۶	۰/۰	۰/۰	۰	۰	۰/۰	۰/۰	۰	۰	۰/۰	۰/۰
جمع حوزه نظارت																	
گلستان																	
۲۷	اینچه برون	۱۵۸۵۸/۰	۴۲۷۱۸۰۷۳۲/۰	۱۴۷۱۳۴۹۳	۱۳۳۲۹۶۴۹	۰/۰۹	۰/۰۷	۰/۰	۰/۰	۳۲۳۳/۷	۲۱۲۰۶۳۶۵۰/۳	۸۱۹۳۱۰۰	۶۰۵۷۴۸۲	۰/۰۲	۰/۰۳	۳۹۰/۳۹	۷۹/۵۸
جمع حوزه نظارت																	
لرستان																	
۲۸	خرم آباد	۷۸۳/۸	۴۱۸۷۶۹۵۷۲/۲	۱۴۷۴۴۸۱۳	۱۳۴۹۵۳۷۵	۰/۰۰	۰/۰۷	۰/۰	۰/۰	۳۹۴/۵	۷۲۶۷۲۱۵۷/۸	۲۸۱۳۹۴۱	۲۰۶۴۳۸۰	۰/۰۰	۰/۰۱	۹۸/۶۹	۴۲۳/۹۹
۲۹	منطقه ویژه اقتصادی لرستان	۱۸/۰	۴۰۸۵۸۴/۳	۱۴۶۱۳	۱۳۶۹۰	۰/۰۰	۰/۰۰	۰/۰	۰/۰	۱/۲	۲۶۹۹۹۱/۹	۱۰۱۴۰	۷۸۴۰	۰/۰۰	۰/۰۰	۱۴۲۶/۷۲	۴۴/۱۲
جمع حوزه نظارت																	
مازندران																	
۳۰	بندر نوشهر	۲/۹	۵۹۷۵۶۸/۴	۲۳۸۰۶	۱۷۱۰۰	۰/۰۰	۰/۰۰	۰/۰	۰/۰	۲۶۷۴۵۶/۶	۳۶۸۱۲۷۹۵۴۴/۱	۱۴۲۹۵۲۹۱۲	۱۰۵۰۰۵۰۸۳	۱/۳۱	۰/۵۵	-۱۰۰/۰۰	-۹۹/۹۸
۳۱	فریدون کنار	۹۴۰۵۰/۰	۹۱۹۰۵۱۶۱۸/۷	۳۱۷۳۵۹۳۵	۲۸۸۲۲۸۴۴	۰/۵۵	۰/۱۵	۰/۰	۰/۰	۱۳۷۵۸۰/۸	۱۲۹۹۲۹۱۴۵۵/۴	۵۰۲۰۴۰۰۴	۳۷۰۴۳۲۰۹	۰/۶۷	۰/۱۹	-۳۱/۶۴	-۳۶/۷۹
۳۲	ساری	۰/۰	۰/۰	۰	۰	۰/۰۰	۰/۰۰	۰/۰	۰/۰	۱۵۱/۲	۴۹۵۶۵۱۷/۴	۱۹۲۵۹۶	۱۴۲۲۰۰	۰/۰۰	۰/۰۰	-۱۰۰/۰۰	-۱۰۰/۰۰
۳۳	امیرآباد	۶۹۲۶۸۸/۶	۶۳۶۴۱۹۹۵۵۰/۲	۲۲۰۰۴۴۴۰۵	۱۹۹۵۹۱۴۹۶	۴/۰۳	۱/۰۶	۰/۰	۰/۰	۶۶۹۴۴۷/۹	۷۹۸۳۲۱۸۹۰۸/۶	۳۰۹۱۹۵۱۲۳	۲۲۸۱۲۹۵۸۰	۳/۲۷	۱/۱۸	۳/۴۷	-۲۸/۸۳
۳۴	واحدارزیابی نوشهر مستقر در امل	۰/۰	۰/۰	۰	۰	۰/۰۰	۰/۰۰	۰/۰	۰/۰	۹۴۰/۰	۸۶۷۴۱۴۰/۹	۳۲۸۳۹۲	۲۴۵۶۲۲	۰/۰۰	۰/۰۰	-۱۰۰/۰۰	-۱۰۰/۰۰
جمع حوزه نظارت																	
گیلان																	
۳۵	منطقه آزاد بندر انزلی	۷۶۳۵۵۲/۵	۱۰۲۶۲۳۰۳۸۵۶/۸	۳۵۳۱۱۳۴۳۴	۳۱۹۵۹۳۶۴۲	۴/۴۴	۱/۶۹	۰/۰	۰/۰	۹۷۴۱۳۱/۱	۱۵۶۹۲۷۵۹۶۹۹/۸	۶۰۶۶۹۵۰۱۸	۴۴۷۷۲۷۴۹۸	۴/۷۵	۲/۳۲	-۲۱/۶۲	-۴۱/۸۰
۳۶	آستارا	۱۰۶۹۹۲/۴	۱۵۸۱۲۱۴۰۶۰/۵	۵۴۳۲۶۹۴۵	۴۹۰۸۲۷۹۹	۰/۶۲	۰/۲۶	۰/۰	۰/۰	۵۲۷۵۸/۳	۱۰۴۵۵۲۶۰۸۵/۷	۴۰۰۸۲۷۷۳	۳۰۲۰۶۵۳۳	۰/۲۶	۰/۱۵	۱۰۲/۸۰	۳۵/۵۴
۳۷	منطقه آزاد حسن رود	۲۳۱۲۷/۰	۱۷۰۷۵۸۹۴۴۰/۰	۵۹۰۶۱۹۰۷	۵۳۳۹۷۱۳۰	۰/۱۳	۰/۲۸	۰/۰	۰/۰	۵۰۳۸۱/۰	۱۴۲۲۳۹۸۰۴۲/۸	۵۶۵۶۱۹۸۴	۴۱۵۹۱۳۶۷	۰/۲۵	۰/۲۲	-۵۴/۱۰	۴/۴۲
جمع حوزه نظارت																	
همدان																	



گمرک جمهوری اسلامی ایران

جدول شماره ۲۶ - آمار مقایسه ای واردات بر حسب حوزه نظارت

فروردین تا شهریور ماه ۱۳۹۴

صفحه : ۱۶۹

ردیف	نام گمرک	فروردین تا شهریور ماه ۱۳۹۴								فروردین تا شهریور ماه ۱۳۹۳																				
		وزن - تن				ارزش دلاری				وزن - تن				ارزش دلاری																
		وزن	ارزش	سهم	درصد تغییرات	وزن	ارزش	سهم	درصد تغییرات	وزن	ارزش	سهم	درصد تغییرات	وزن	ارزش	سهم	درصد تغییرات													
۳۸	همدان	۴۶۰۳/۶	۵۴۶۱۴۱۸۰۲/۳	۱۹۷۲۵۰۹۲	۱۶۵۷۷۰۶۲	۰/۰۳	۰/۰۹	۳۵۷۶/۱	۴۲۶۵۲۱۶۷۴/۸	۱۶۵۹۸۷۱۶	۱۲۱۷۳۸۷۰	۰/۰۲	۰/۰۶	۲۸/۷۳	۱۸/۸۴	جمع حوزه نظارت	۴۶۰۳/۶	۵۴۶۱۴۱۸۰۲/۳	۱۹۷۲۵۰۹۲	۱۶۵۷۷۰۶۲	۰/۰۳	۰/۰۹	۳۵۷۶/۱	۴۲۶۵۲۱۶۷۴/۸	۱۶۵۹۸۷۱۶	۱۲۱۷۳۸۷۰	۰/۰۲	۰/۰۶	۲۸/۷۳	۱۸/۸۴
۳۹	یزد	۶۴۹۷/۴	۱۱۱۹۴۳۶۲۰۱/۲	۳۸۵۷۴۸۶۴	۳۴۸۹۱۱۰۵	۰/۰۴	۰/۱۸	۱۳۸۶۵/۳	۱۷۴۳۲۴۴۵۳۱/۵	۶۷۷۳۳۱۶۴	۴۹۸۱۳۵۰۱	۰/۰۷	۰/۲۶	-۵۳/۱۴	-۴۳/۰۵	جمع حوزه نظارت	۶۴۹۷/۴	۱۱۱۹۴۳۶۲۰۱/۲	۳۸۵۷۴۸۶۴	۳۴۸۹۱۱۰۵	۰/۰۴	۰/۱۸	۱۳۸۶۵/۳	۱۷۴۳۲۴۴۵۳۱/۵	۶۷۷۳۳۱۶۴	۴۹۸۱۳۵۰۱	۰/۰۷	۰/۲۶	-۵۳/۱۴	-۴۳/۰۵
۴۰	بازارچه یزدان	۲۵۸/۳	۴۹۴۲۲۴۰/۸	۱۸۰۸۲۴	۱۵۳۲۳۸	۰/۰۰	۰/۰۰	۴۲۹/۲	۵۳۱۷۲۷۲/۵	۲۰۲۷۹۴	۱۵۱۲۶۰	۰/۰۰	۰/۰۰	-۳۹/۸۲	-۱۰/۸۳	جمع حوزه نظارت	۲۵۸/۳	۴۹۴۲۲۴۰/۸	۱۸۰۸۲۴	۱۵۳۲۳۸	۰/۰۰	۰/۰۰	۴۲۹/۲	۵۳۱۷۲۷۲/۵	۲۰۲۷۹۴	۱۵۱۲۶۰	۰/۰۰	۰/۰۰	-۳۹/۸۲	-۱۰/۸۳
۴۱	بازارچه گلورده	۶۱/۵	۱۲۱۶۲۰۳/۸	۴۰۷۸۶	۳۶۲۲۲	۰/۰۰	۰/۰۰	۱۷۶/۴	۲۱۰۱۵۶۵/۱	۸۲۲۱۶	۵۹۹۶۵	۰/۰۰	۰/۰۰	-۶۵/۱۴	-۵۰/۳۹	جمع حوزه نظارت	۶۱/۵	۱۲۱۶۲۰۳/۸	۴۰۷۸۶	۳۶۲۲۲	۰/۰۰	۰/۰۰	۱۷۶/۴	۲۱۰۱۵۶۵/۱	۸۲۲۱۶	۵۹۹۶۵	۰/۰۰	۰/۰۰	-۶۵/۱۴	-۵۰/۳۹
۴۲	بازارچه دوکوهانه	۷/۰	۸۵۸۷۸۰/۵	۲۹۴۸۴	۲۶۱۹۷	۰/۰۰	۰/۰۰	۳/۵	۲۰۳۰۷۲/۲	۷۹۵۸	۵۷۶۳	۰/۰۰	۰/۰۰	۱۰۲/۸۹	۲۷۰/۵۰	جمع حوزه نظارت	۷/۰	۸۵۸۷۸۰/۵	۲۹۴۸۴	۲۶۱۹۷	۰/۰۰	۰/۰۰	۳/۵	۲۰۳۰۷۲/۲	۷۹۵۸	۵۷۶۳	۰/۰۰	۰/۰۰	۱۰۲/۸۹	۲۷۰/۵۰
۴۳	مشهد	۱۱۳۸۶۳/۳	۳۳۶۸۲۲۳۵۸۵/۴	۱۱۶۳۱۹۱۴۳	۱۰۵۳۲۴۰۶۳	۰/۶۶	۰/۵۶	۲۱۲۲۶۷/۲	۳۲۹۶۹۰۷۵۴۸/۳	۱۲۷۷۰۵۱۲۷	۹۴۱۱۰۵۲۷	۱/۰۴	۰/۴۹	-۴۶/۳۶	-۸/۹۲	جمع حوزه نظارت	۱۱۳۸۶۳/۳	۳۳۶۸۲۲۳۵۸۵/۴	۱۱۶۳۱۹۱۴۳	۱۰۵۳۲۴۰۶۳	۰/۶۶	۰/۵۶	۲۱۲۲۶۷/۲	۳۲۹۶۹۰۷۵۴۸/۳	۱۲۷۷۰۵۱۲۷	۹۴۱۱۰۵۲۷	۱/۰۴	۰/۴۹	-۴۶/۳۶	-۸/۹۲
۴۴	سرخس	۹۲۶۴۳/۷	۱۵۰۸۷۶۱۵۱۵/۷	۵۲۱۶۷۲۹۱	۴۷۲۳۲۵۸۰	۰/۵۴	۰/۲۵	۲۱۷۶۴۲/۱	۳۰۶۴۰۳۶۸۷۵/۶	۱۱۸۶۲۱۴۲۲	۸۷۲۹۵۹۴۰	۱/۰۶	۰/۴۵	-۵۷/۴۳	-۵۶/۰۲	جمع حوزه نظارت	۹۲۶۴۳/۷	۱۵۰۸۷۶۱۵۱۵/۷	۵۲۱۶۷۲۹۱	۴۷۲۳۲۵۸۰	۰/۵۴	۰/۲۵	۲۱۷۶۴۲/۱	۳۰۶۴۰۳۶۸۷۵/۶	۱۱۸۶۲۱۴۲۲	۸۷۲۹۵۹۴۰	۱/۰۶	۰/۴۵	-۵۷/۴۳	-۵۶/۰۲
۴۵	منطقه ویژه اقتصادی سرخس	۵۶۵/۸	۴۷۳۶۵۵۵/۱	۱۵۹۰۷۹	۱۳۹۱۶۰	۰/۰۰	۰/۰۰	۰/۰	۰/۰	۰	۰	۰/۰۰	۰/۰۰	۱۰۰/۰۰	۱۰۰/۰۰	جمع حوزه نظارت	۵۶۵/۸	۴۷۳۶۵۵۵/۱	۱۵۹۰۷۹	۱۳۹۱۶۰	۰/۰۰	۰/۰۰	۰/۰	۰/۰	۰/۰۰	۰/۰۰	۱۰۰/۰۰	۱۰۰/۰۰		
۴۶	لطف آباد	۰/۰	۰/۰	۰	۰	۰/۰۰	۰/۰۰	۲۷۶/۵	۸۶۳۰۵۰۹/۵	۳۳۸۷۶۰	۲۴۷۱۱۶	۰/۰۰	۰/۰۰	-۱۰۰/۰۰	-۱۰۰/۰۰	جمع حوزه نظارت	۰/۰	۰/۰	۰	۰	۰/۰۰	۰/۰۰	۲۷۶/۵	۸۶۳۰۵۰۹/۵	۳۳۸۷۶۰	۲۴۷۱۱۶	۰/۰۰	۰/۰۰	-۱۰۰/۰۰	-۱۰۰/۰۰
۴۷	دوغارون	۷۸۵۰/۳	۲۴۹۸۷۸۰۱۷/۳	۸۶۰۵۷۰۸	۷۷۹۲۷۲۴	۰/۰۵	۰/۰۴	۴۹۸۶/۹	۱۱۴۴۰۸۳۱۵/۷	۴۴۴۷۱۰۰	۳۲۶۵۹۴۵	۰/۰۲	۰/۰۲	۵۷/۴۲	۹۳/۵۱	جمع حوزه نظارت	۷۸۵۰/۳	۲۴۹۸۷۸۰۱۷/۳	۸۶۰۵۷۰۸	۷۷۹۲۷۲۴	۰/۰۵	۰/۰۴	۴۹۸۶/۹	۱۱۴۴۰۸۳۱۵/۷	۴۴۴۷۱۰۰	۳۲۶۵۹۴۵	۰/۰۲	۰/۰۲	۵۷/۴۲	۹۳/۵۱
۴۸	منطقه ویژه دوغارون	۷۵/۰	۲۵۰۸۵۴۴/۹	۸۶۸۶۱	۷۹۷۱۴	۰/۰۰	۰/۰۰	۰/۰	۰/۰	۰	۰	۰/۰۰	۰/۰۰	۱۰۰/۰۰	۱۰۰/۰۰	جمع حوزه نظارت	۷۵/۰	۲۵۰۸۵۴۴/۹	۸۶۸۶۱	۷۹۷۱۴	۰/۰۰	۰/۰۰	۰/۰	۰/۰	۰/۰۰	۰/۰۰	۱۰۰/۰۰	۱۰۰/۰۰		
۴۹	زنجان	۵۵۳۰۰/۳	۲۰۲۲۴۴۶۰۵۱/۳	۷۰۱۸۳۹۷۰	۶۳۶۶۹۰۱۰	۰/۳۲	۰/۳۴	۵۱۸۷۸/۲	۳۰۰۷۴۶۴۷۴۶/۰	۱۱۶۸۰۱۰۱۷	۸۵۸۲۲۵۱۸	۰/۲۵	۰/۴۵	۶/۶۰	-۳۹/۹۱	جمع حوزه نظارت	۵۵۳۰۰/۳	۲۰۲۲۴۴۶۰۵۱/۳	۷۰۱۸۳۹۷۰	۶۳۶۶۹۰۱۰	۰/۳۲	۰/۳۴	۵۱۸۷۸/۲	۳۰۰۷۴۶۴۷۴۶/۰	۱۱۶۸۰۱۰۱۷	۸۵۸۲۲۵۱۸	۰/۲۵	۰/۴۵	۶/۶۰	-۳۹/۹۱
۵۰	اراک	۱۵۲۷۹/۷	۱۰۰۰۲۳۱۷۷۰/۱	۳۵۵۷۹۷۱۵	۳۲۰۱۳۷۰۶	۰/۰۹	۰/۱۷	۴۱۰۲۹/۱	۳۱۷۱۲۲۴۱۲۰/۶	۱۲۲۸۴۲۷۲۴	۹۰۵۸۸۲۵۴	۰/۲۰	۰/۴۷	-۶۲/۷۶	-۷۱/۰۴	جمع حوزه نظارت	۱۵۲۷۹/۷	۱۰۰۰۲۳۱۷۷۰/۱	۳۵۵۷۹۷۱۵	۳۲۰۱۳۷۰۶	۰/۰۹	۰/۱۷	۴۱۰۲۹/۱	۳۱۷۱۲۲۴۱۲۰/۶	۱۲۲۸۴۲۷۲۴	۹۰۵۸۸۲۵۴	۰/۲۰	۰/۴۷	-۶۲/۷۶	-۷۱/۰۴





کمرک جمهوری اسلامی ایران

جدول شماره ۲۶ - آمار مقایسه ای واردات بر حسب حوزه نظارت

فروردین تا شهریور ماه ۱۳۹۴

صفحه : ۱۷۰

ردیف	نام کمرک	فروردین تا شهریور ماه ۱۳۹۳						فروردین تا شهریور ماه ۱۳۹۴					
		وزن - تن		ارزش یورو	ارزش دلاری	ارزش هزار ریال	وزن - تن	سهم		ارزش یورو	ارزش دلاری	ارزش هزار ریال	وزن - تن
		وزن	ارزش					وزن	ارزش				
۵۱	ساوه	۳۲۲۳۹/۳	۲۰۸۳۳۱۱۰۷۷/۰	۷۱۷۷۳۰۸۱	۶۴۶۷۳۸۹۲	۰/۱۹	۰/۳۴	۰/۰	۰/۰	۰/۰	۰/۰	۰/۰	۰/۰
جمع حوزه نظارت													
البرز													
۵۲	منطقه ویژه پیام	۱۷۶۰۶/۹	۲۷۸۰۹۴۸۴۵۱/۱	۹۶۳۳۵۸۱۷	۸۷۴۷۹۹۰۹	۰/۱۰	۰/۴۶	۰/۰	۰/۱۶	۱۰۲۹۶۶۴۷۹	۱۳۹۵۶۶۵۸۵	۳۶۰۱۱۷۴۱۰۲/۶	۳۲۷۶۰/۳
جمع حوزه نظارت													
آذربایجان شرقی													
۵۳	تبریز	۲۱/۸	۳۱۶۹۹۴۱۷/۴	۱۰۸۲۲۲۵	۹۷۳۵۶۷	۰/۰۰	۰/۰۱	۰/۰	۰/۰	۶۲۴۳۰۹	۸۴۵۲۳۱	۲۱۹۰۲۴۰۸/۲	۱۰/۹
۵۴	سهلان	۱۱۳۸۲۸/۷	۷۱۵۸۰۲۲۲۱۵/۹	۲۴۷۵۷۹۱۳۷	۲۲۴۸۴۰۹۶۳	۰/۶۶	۱/۱۹	۰/۰	۰/۳۱	۱۲۵۵۹۱۸۹۸	۱۶۹۲۹۲۱۵۳	۴۴۱۳۸۵۹۱۴۸/۳	۶۳۳۰۸/۲
۵۵	جلفا	۱۴۹۳۵۳/۳	۸۳۱۱۴۷۳۴۵۵/۶	۲۸۶۶۹۲۷۹۶	۲۵۹۴۹۱۷۶۰	۰/۸۷	۱/۳۷	۰/۰	۰/۵۷	۱۷۷۳۲۲۱۳۰	۲۴۰۷۰۷۰۰۰	۶۲۲۱۰۶۹۶۱۹/۹	۱۱۶۵۴۳/۲
۵۶	منطقه آزاد جلفا	۰/۰	۰/۰	۰	۰	۰/۰۰	۰/۰۰	۰/۰	۰/۰	۹۵۶۲۴	۱۳۰۹۱۲	۳۳۴۳۰۹۷/۹	۶۲/۴
جمع حوزه نظارت													
آذربایجان غربی													
۵۷	بازرگان	۱۹۶۶۴۴/۴	۷۲۷۳۰۷۴۹۴۳/۱	۲۴۹۷۴۸۲۴۳	۲۲۵۸۸۴۹۵۲	۱/۱۴	۱/۲۰	۰/۰	۰/۷۶	۱۸۸۲۷۶۱۰۶	۲۵۴۹۶۶۳۳۲	۶۶۰۱۳۳۷۴۲۱/۸	۱۵۵۰۹۱/۲
۵۸	بازارچه ساری سو	۱۵۷/۷	۱۶۲۱۴۴۰۳/۱	۵۷۴۸۰۷	۵۳۵۹۹۱	۰/۰۰	۰/۰۰	۰/۰	۰/۰۱	۵۱۱۱۴۵۴	۶۹۳۳۷۸۲	۱۷۹۳۶۸۱۹۸/۲	۲۱۰۳/۷
۵۹	ارومیه	۲۹۱۲۸/۹	۱۷۰۱۶۸۴۳۸۵/۴	۵۸۶۸۰۰۹۴	۵۳۱۵۴۵۹۳	۰/۱۷	۰/۲۸	۰/۰	۰/۱۰	۵۰۲۳۰۱۶۰	۶۸۱۴۸۳۳۸	۱۷۶۲۲۴۱۹۷۵/۲	۲۱۴۱۹/۱
۶۰	بازارچه پیرانشهر - تهرچین	۰/۰	۰/۰	۰	۰	۰/۰۰	۰/۰۰	۰/۰	۰/۰	۱۹۱۰۶۷	۲۶۰۵۰۳	۶۷۱۳۳۹۰/۳	۸۶/۶
۶۱	خوی	۲۷۸۷/۲	۲۶۸۱۴۶۰۲۳/۳	۹۲۳۰۴۸۷	۸۳۸۵۰۸۳	۰/۰۲	۰/۰۴	۰/۰	۰/۰۲	۶۵۷۰۷۸۵	۸۸۹۶۶۰۹	۲۲۹۹۲۰۰۷۶/۵	۴۱۸۷/۵
۶۲	بازارچه رازی - خوی	۱۴۸۲/۶	۶۵۱۰۷۲۹۶/۴	۲۲۴۹۴۳۳	۲۰۳۸۶۱۲	۰/۰۱	۰/۰۱	۰/۰	۰/۰۱	۱۵۸۵۸۲۰	۲۱۵۰۴۰۴	۵۵۶۰۶۲۲۱/۰	۱۰۹۱/۳
۶۳	بازارچه کیله سردشت	۲۰/۲	۹۸۴۹۹۸/۳	۳۳۳۹۰	۲۹۹۲۸	۰/۰۰	۰/۰۰	۰/۰	۰/۰۰	۰	۰	۰/۰	۰/۰
۶۴	پیرانشهر	۳۱۵۲/۶	۶۹۷۵۳۲۷۷/۱	۲۴۴۰۱۸۵	۲۲۲۰۲۷۹	۰/۰۲	۰/۰۱	۰/۰	۰/۰۱	۱۱۱۶۳۱۶	۱۵۱۵۰۷۳	۳۹۲۹۴۸۷۴/۸	۱۶۰۰/۸
۶۵	سرو	۴۴۳۳۲/۳	۴۱۳۹۴۹۵۱۷/۳	۱۴۳۳۰۰۹۲	۱۳۰۲۴۰۰۵	۰/۲۶	۰/۰۷	۰/۰	۰/۴۲	۲۶۸۴۳۱۷۷	۳۶۴۱۷۰۰۳	۹۴۱۱۲۰۹۵۷/۳	۸۷۰۰۳/۱
جمع حوزه نظارت													



گمرک جمهوری اسلامی ایران

جدول شماره ۲۶ - آمار مقایسه ای واردات بر حسب حوزه نظارت

فروردین تا شهریور ماه ۱۳۹۴

صفحه : ۱۷۱

ردیف	نام گمرک	فروردین تا شهریور ماه ۱۳۹۳						فروردین تا شهریور ماه ۱۳۹۴							
		وزن		ارزش یورو	ارزش دلاری	ارزش هزار ریال	وزن - تن	سهم		ارزش یورو	ارزش دلاری	ارزش هزار ریال	وزن - تن		
		وزن	ارزش					وزن	ارزش						
کرمانشاه															
۶۶	کرمانشاه	۱۶۸۷۲/۳	۵۵۳۳۳۸۳۴۹/۲	۱۹۰۱۹۳۶۱	۱۷۲۱۴۴۲۶	۰/۱۰	۰/۰۹	۴۴۴۲/۶	۲۳۸۰۹۲۰۶۰/۱	۹۱۳۳۹۸۹	۶۷۷۷۵۳۴	۰/۰۲	۰/۰۳	۲۷۹/۷۹	۱۰۸/۲۳
۶۷	بازارچه پرویزخان	۱۸۵۷۷/۹	۵۱۸۵۹۶۸۸۵/۱	۱۸۰۷۷۷۴۰	۱۶۴۹۵۷۹۳	۰/۱۱	۰/۰۹	۱۷۸۳۵/۷	۴۸۶۲۳۹۷۹۰/۵	۱۸۷۴۶۵۷۵	۱۳۸۴۸۴۶۳	۰/۰۹	۰/۰۷	۴/۱۶	-۳/۵۷
۶۸	پرویزخان	۸۳/۳	۷۳۲۷۲۷۵/۰	۲۴۵۰۰۰	۲۱۳۹۰۵	۰/۰۰	۰/۰۰	۰/۰	۰/۰	۰	۰	۰/۰۰	۰/۰۰	۱۰۰/۰۰	۱۰۰/۰۰
جمع حوزه نظارت		۳۵۵۳۳/۵	۱۰۷۹۲۶۲۵۰۹/۳	۳۷۳۴۲۱۰۱	۳۳۹۲۴۱۲۴	۰/۲۱	۰/۱۸	۲۲۲۷۸/۳	۷۲۴۳۳۱۸۵۰/۶	۲۷۸۸۰۵۶۴	۲۰۶۲۵۹۹۷	۰/۱۱	۰/۱۱	۵۹/۵۰	۳۳/۹۴
خوزستان															
۶۹	اهواز	۲۸۴۱/۶	۱۶۴۰۲۴۰۷۹/۵	۵۶۴۸۲۲۲	۵۰۵۴۲۹۳	۰/۰۲	۰/۰۳	۱۶۱۷/۴	۱۶۳۸۹۴۶۴۶/۳	۶۳۵۱۴۲۱	۴۶۹۸۹۵۵	۰/۰۱	۰/۰۲	۷۵/۶۹	-۱۱/۰۷
۷۰	خرمشهر	۰/۰	۰/۰	۰	۰	۰/۰۰	۰/۰۰	۸۷۷۰/۶	۵۵۷۶۰۷۳۲۸/۸	۲۲۴۹۲۲۹۷	۱۶۴۰۳۱۲۵	۰/۰۴	۰/۰۹	-۱۰۰/۰۰	-۱۰۰/۰۰
۷۱	منطقه ازاد ارونند(خرمشهر)	۱۵۸۴۹۶/۶	۱۰۰۱۱۴۹۷۹۶۴/۵	۳۴۶۱۶۸۵۵۳	۳۱۳۵۱۹۵۶۵	۰/۹۲	۱/۶۶	۱۹۵۰۱۹/۰	۱۳۴۴۹۳۲۹۱۴۵/۷	۵۱۹۳۸۰۱۹۰	۳۸۳۱۴۹۰۷۲	۰/۹۵	۱/۹۸	-۱۸/۷۳	-۳۳/۳۵
۷۲	آبادان	۱۸۵۴۰/۵	۱۶۲۸۸۲۲۷۱۷/۲	۵۶۰۱۲۲۰۱	۵۰۷۸۹۰۸۹	۰/۱۱	۰/۲۷	۲۱۰۵۹/۴	۱۵۶۹۵۳۲۴۷۴/۴	۶۰۵۱۰۰۷۸	۴۴۷۳۷۱۳۷	۰/۱۰	۰/۲۳	-۱۱/۹۶	-۷/۴۳
۷۳	بندر امام خمینی	۷۹۰۴۷۸۱/۷	۸۵۶۷۱۶۵۰۶۶۶/۴	۲۹۵۸۶۷۲۵۱۳	۲۶۸۱۱۲۹۳۰۲	۴۵/۹۶	۱۴/۱۹	۸۵۶۶۶۶۰/۵	۱۰۱۹۵۷۵۶۹۶۸۱/۴	۳۹۵۲۷۶۴۵۵۷	۲۹۱۰۴۱۷۷۳۴	۴۱/۸۱	۱۵/۰۸	-۷/۷۳	-۲۵/۱۵
۷۴	سجافی	۵/۲	۶۰۸۰۱/۴	۲۱۴۳	۱۹۵۳	۰/۰۰	۰/۰۰	۲۹۱/۸	۱۴۶۵۰۳۶۰/۶	۵۶۳۵۵۳	۴۱۸۴۲۷	۰/۰۰	۰/۰۰	-۹۸/۲۱	-۹۹/۶۲
جمع حوزه نظارت		۸۰۸۴۶۶۵/۷	۹۷۴۷۶۰۵۶۲۲۹/۰	۳۳۶۶۵۰۳۶۳۳	۳۰۵۰۴۹۴۲۰۳	۴۷/۰۱	۱۶/۱۴	۸۷۹۳۴۱۸/۷	۱۱۷۷۱۲۵۸۳۶۳۷/	۴۵۶۲۰۶۲۰۹۶	۳۳۵۹۸۲۴۴۵۰	۴۲/۹۲	۱۷/۴۱	-۸/۰۶	-۲۶/۲۱
بوشهر															
۷۵	منطقه ویژه بوشهر ۱	۶۵۱۲۱۰/۴	۳۶۵۵۹۴۷۲۸۱۵/۱	۱۲۶۶۹۲۳۷۷۵	۱۱۵۱۲۸۰۴۷۹	۳/۷۹	۶/۰۸	۷۰۴۶۶۵/۲	۴۶۵۳۸۹۸۳۲۶۲/۲	۱۸۰۴۳۵۶۹۱۷	۱۳۲۹۲۱۰۳۶۸	۳/۴۴	۶/۸۹	-۷/۵۹	-۲۹/۷۹
۷۶	کنگان	۶۴۷/۴	۵۴۰۸۱۰۳۳/۰	۱۸۸۷۹۹۶	۱۷۱۳۲۹۳	۰/۰۰	۰/۰۱	۴۵۳/۶	۴۱۶۴۱۱۳۶/۹	۱۵۸۸۰۳۷	۱۱۸۱۰۳۰	۰/۰۰	۰/۰۱	۴۲/۷۳	۱۸/۸۹
۷۷	دیر	۸۸۷/۵	۸۷۶۳۸۹۲۷/۱	۳۰۳۱۰۱۹	۲۷۴۳۴۱۴	۰/۰۱	۰/۰۱	۳۵۸/۹	۲۱۳۲۹۱۱۱/۲	۸۱۶۹۳۸	۶۰۹۹۳۰	۰/۰۰	۰/۰۰	۱۴۷/۲۵	۲۷۱/۰۲
۷۸	منطقه ویژه بوشهر	۱۳۶۶۰۴/۵	۷۳۳۱۵۳۵۵۸۳/۲	۲۵۱۹۴۹۶۸۰	۲۲۸۳۴۲۰۳۸	۰/۷۹	۱/۲۱	۸۸۵۴/۳	۴۸۳۹۸۹۷۰۹/۷	۱۸۱۸۸۱۴۸	۱۳۸۷۸۹۸۳	۰/۰۴	۰/۰۷	۱۴۴۲/۸	۱۲۸۵/۲
۷۹	منطقه ویژه اقتصادی بوشهر ۲	۴۸/۰	۱۴۵۷۹۴۵۷/۴	۵۶۹۳۹۹	۴۲۰۹۸۲	۰/۰۰	۰/۰۰	۸۸۴۷۲/۴	۴۰۵۷۷۴۳۷۱۵/۴	۱۵۸۱۳۸۳۵۸	۱۱۵۶۳۱۰۴۲	۰/۴۳	۰/۶۰	-۹۹/۹۵	-۹۹/۶۴
۸۰	گناوه	۲۳۰۶۸/۵	۲۱۲۲۸۳۳۲۶۲/۰	۷۳۳۰۲۶۹۷	۶۶۴۷۲۶۹۱	۰/۱۳	۰/۳۵	۸۷۹۰/۹	۷۸۳۱۸۹۷۸۳/۶	۳۰۳۷۸۶۰۷	۲۲۳۷۰۵۴۲	۰/۰۴	۰/۱۲	۱۶۲/۴۱	۱۴۱/۳۰
۸۱	دیلیم	۶۲۳/۷	۲۵۹۹۸۷۲۸/۴	۹۱۱۳۸۴	۸۱۳۶۵۰	۰/۰۰	۰/۰۰	۵۸۸/۰	۴۹۲۹۰۸۸۶/۶	۱۸۸۹۰۰۱	۱۴۲۸۳۱۸	۰/۰۰	۰/۰۱	۶/۰۶	-۵۱/۷۵



گمرک جمهوری اسلامی ایران

جدول شماره ۲۶ - آمار مقایسه ای واردات بر حسب حوزه نظارت

فروردین تا شهریور ماه ۱۳۹۴

صفحه : ۱۷۲

ردیف	نام گمرک	فروردین تا شهریور ماه ۱۳۹۳						فروردین تا شهریور ماه ۱۳۹۴							
		درصد تغییرات		سه		ارزش یورو	ارزش دلاری	ارزش هزار ریال	وزن - تن	سه		ارزش یورو	ارزش دلاری	ارزش هزار ریال	وزن - تن
		وزن	ارزش	وزن	ارزش					وزن	ارزش				
۸۲	ریگ	-۱۰۰/۰	-۱۰۰/۰	۰/۰	۰/۰	۲۶۶۷۹۲۵	۳۵۹۳۴۰۵	۹۳۳۷۶۱۴۲/۳	۱۳۲۸/۳	۰/۰	۰/۰	۰	۰	۰/۰	۰/۰
۸۳	منطقه ویژه عسلویه (انرژی پارس)	-۶۷/۴۵	-۹۶/۰۴	۰/۱۰	۰/۲۳	۱۹۹۳۷۶۰۴	۲۷۳۲۲۹۰۳	۶۹۶۸۲۰۲۴۲/۸	۴۶۸۷۶/۸	۰/۰۴	۰/۰۱	۷۹۳۵۴۰۵	۸۸۹۲۹۲۲	۲۵۴۲۸۳۳۰۸/۷	۱۸۵۸/۰
جمع حوزه نظارت		-۲۱/۴۴	-۵/۲۸	۷/۸۱	۴/۲۰	۱۵۰۶۹۱۵۷۴۲	۲۰۴۶۲۷۲۳۱۴	۵۲۷۶۶۳۶۳۹۹۰/۷	۸۶۰۳۸۸/۴	۷/۷۱	۴/۷۴	۱۴۵۹۷۲۱۹۵۳	۱۶۰۷۴۶۸۸۷۳	۴۶۴۵۰۴۲۳۱۱۴/۹	۸۱۴۹۴۷/۹
هرمزگان															
۸۴	شهید رجایی	-۲۱/۷۵	-۲۸/۸۱	۳۵/۳۳	۲۹/۳۹	۶۸۰۷۱۱۷۲۲۱	۹۲۵۹۷۶۳۶۷۱	۲۳۷۸۰۷۱۵۲۸۴۳/۴	۶۰۲۲۰۱۵/۵	۳۴/۷۵	۲۴/۹۳	۶۵۴۲۵۰۳۲۱۴	۷۲۴۵۷۷۹۴۲۰	۲۰۹۰۴۵۷۱۵۶۴۶/۰	۴۲۸۷۱۷۵/۰
۸۵	قشم	۳۷۸/۰۳	۲۶۱/۴۰	۰/۰۹	۰/۰۳	۱۶۹۴۳۰۶۶	۲۲۹۰۵۹۸۲	۵۹۲۶۲۴۴۹۵/۳	۵۹۳۱/۲	۰/۵۳	۰/۱۲	۹۹۲۳۷۷۹۶	۱۰۹۴۹۶۹۹۷	۳۱۷۸۱۸۰۰۸۳/۳	۲۱۴۳۵/۵
۸۶	خمیر	-۱۰۰/۰	-۱۰۰/۰	۰/۰	۰/۰	۳۰۲۳۴۰	۴۱۲۰۷۳	۱۰۵۱۶۸۱۱/۹	۲۴۹/۹	۰/۰	۰/۰	۰	۰	۰/۰	۰/۰
۸۷	شهید باهنر	-۵۳/۲۶	-۶۹/۲۶	۱/۵۶	۰/۹۴	۳۰۰۸۸۸۶۰۶	۴۰۹۳۵۹۲۵۹	۱۰۵۵۸۲۷۵۵۳۵/۵	۱۹۲۹۱۹/۵	۰/۹۲	۰/۳۴	۱۷۳۰۶۰۸۴۷	۱۹۱۳۱۷۳۶۶	۵۵۱۴۶۸۰۸۳۱/۶	۵۹۳۱۱/۱
۸۸	بندر لنگه	۳۲/۲۷	-۷/۲۷	۰/۶۴	۰/۴۲	۱۲۴۲۴۵۸۹۴	۱۶۸۹۶۹۷۹۵	۴۳۵۹۱۲۰۱۸۷/۳	۸۶۱۷۴/۲	۱/۰۷	۰/۴۶	۲۰۲۳۵۸۲۴۰	۲۲۳۴۹۳۹۹۶	۶۴۹۸۲۱۲۲۳۱/۴	۷۹۹۱۰/۵
۸۹	کیش	-۲۸/۵۳	-۲۳/۹۷	۰/۱۶	۰/۰۵	۳۰۹۱۸۹۶۴	۴۱۹۲۲۱۱۱	۱۰۸۲۸۰۹۹۲۳/۸	۹۷۶۰/۱	۰/۱۴	۰/۰۴	۲۶۹۶۲۱۰۱	۲۹۹۶۱۴۱۵	۸۷۱۲۰۰۶۱۰/۱	۷۴۲۰/۷
جمع حوزه نظارت		-۲۱/۲۴	-۲۹/۴۷	۳۷/۷۹	۳۰/۸۳	۷۲۸۰۴۱۶۰۹۱	۹۹۰۳۳۳۲۸۹۱	۲۵۴۴۱۰۴۹۹۷۹۷/۰	۶۳۱۷۰۵۰/۵	۳۷/۴۱	۲۵/۹۰	۷۰۴۴۱۲۲۱۹۷	۷۸۰۰۰۴۹۱۹۴	۲۲۵۱۰۷۹۸۹۴۰/۲	۴۴۵۵۲۵۲/۹
سیستان و بلوچستان															
۹۰	زاهدان	-۵۳/۲۴	-۶۱/۱۴	۰/۲۴	۰/۲۷	۴۶۴۴۹۶۹۶	۶۳۳۸۱۶۰۳	۱۶۲۳۸۵۴۷۶۴/۶	۵۴۹۴۴/۱	۰/۱۴	۰/۱۲	۲۶۸۰۹۸۸۸	۲۹۶۳۷۴۶۲	۸۵۷۷۴۲۹۳۷/۲	۲۱۳۵۱/۵
۹۱	بازارچه میلک	-۱۰۰/۰	-۱۰۰/۰	۰/۰	۰/۰	۵۳۲۱۴۲	۷۲۲۸۰۲	۱۸۷۰۰۹۳۴/۴	۳۱۲/۸	۰/۰	۰/۰	۰	۰	۰/۰	۰/۰
۹۲	بازارچه میرجاوه	-۱۰۰/۰	-۱۰۰/۰	۰/۰۳	۰/۰۱	۵۲۱۵۳۷۸	۷۰۸۵۲۳۳	۱۸۲۶۲۵۷۸۱/۵	۳۰۶۷/۶	۰/۰	۰/۰	۰	۰	۰/۰	۰/۰
۹۳	بازارچه کوهک-سراوان	-۱۰۰/۰	-۱۰۰/۰	۰/۰	۰/۰	۳۳۲۷۶۳	۴۵۷۳۳۷	۱۱۷۲۵۵۸۸/۷	۱۹۷/۹	۰/۰	۰/۰	۰	۰	۰/۰	۰/۰
۹۴	منطقه آزاد چابهار	-۴۷/۱۲	-۷۸/۶۴	۱/۳۷	۱/۰۶	۲۶۳۶۲۸۱۰۱	۳۵۷۷۲۶۰۹۱	۹۲۴۵۵۹۲۶۰۳/۷	۲۱۶۵۵۹/۵	۰/۹۱	۰/۲۷	۱۷۰۸۸۹۹۶۷	۱۸۹۱۵۱۹۰۱	۵۴۹۳۲۴۳۳۵۲/۸	۴۶۲۵۶/۸
۹۵	بازارچه مرزی ریمدان	-۱۰۰/۰	-۱۰۰/۰	۰/۰۲	۰/۰۱	۳۲۳۶۱۸۱	۴۳۴۳۵۰۸	۱۱۳۶۵۰۳۶۹/۲	۲۷۴۲/۴	۰/۰	۰/۰	۰	۰	۰/۰	۰/۰
۹۶	میرجاوه	-۴/۴۹	۴/۰۲	۰/۰۲	۰/۰۴	۴۴۹۱۲۱۴	۶۰۱۳۷۹۷	۱۵۷۵۰۸۶۵۰/۶	۸۴۴۹/۱	۰/۰۳	۰/۰۵	۵۱۷۲۹۱۱	۵۷۴۳۹۵۰	۱۶۷۳۹۸۹۳۰/۸	۸۷۸۸/۴
۹۷	چابهار	-۶۰/۷۰	-۵۰/۸۲	۰/۶۱	۱/۶۳	۱۱۶۷۲۹۸۵۸	۱۶۰۸۱۹۱۹۹	۱۹۱۲۷۴۹۹۳۷/۵	۳۳۴۶۰۸/۵	۰/۳۰	۰/۹۶	۵۷۰۵۳۲۰۷	۶۳۱۹۶۰۴۴	۱۸۴۳۹۷۶۷۲۸/۹	۱۶۴۵۷۴/۷
۹۸	پیشین	-۱۰۰/۰	-۱۰۰/۰	۰/۰۱	۰/۰۱	۲۰۴۱۸۹۷	۲۸۱۱۱۷۱	۷۱۷۴۸۱۹۰/۳	۲۹۳۷/۴	۰/۰	۰/۰	۰	۰	۰/۰	۰/۰



گمرک جمهوری اسلامی ایران

جدول شماره ۲۶ - آمار مقایسه ای واردات بر حسب حوزه نظارت

فروردین تا شهریور ماه ۱۳۹۴

صفحه : ۱۷۳

ردیف	نام گمرک	فروردین تا شهریور ماه ۱۳۹۳						فروردین تا شهریور ماه ۱۳۹۴					
		سهم		ارزش یورو	ارزش دلاری	ارزش هزار ریال	وزن - تن	سهم		ارزش یورو	ارزش دلاری	ارزش هزار ریال	وزن - تن
		وزن	ارزش					وزن	ارزش				
۹۹	بازارچه پیشین	۰/۰	۰/۰	۴۰۸۰۹۸۹	۵۵۹۰۴۳۹	۱۴۳۲۰۶۰۹۰/۹	۲۴۳۴/۶	۰/۰۰	۰/۰۰	۰	۰	۰/۰	۰/۰
	جمع حوزه نظارت	۲/۳۲	۳/۰۶	۴۴۶۷۳۸۲۲۱	۶۰۸۹۵۱۱۸۰	۱۳۴۸۱۳۶۲۹۱۱/۴	۶۲۶۲۵۳/۷	۱/۳۸	۱/۴۰	۲۵۹۹۲۵۹۷۴	۲۸۷۷۲۹۳۵۷	۸۳۶۲۳۶۱۹۴۹/۸	۲۴۰۹۷۱/۴
	خراسان شمالی												
۱۰۰	بجنورد	۰/۰۰	۰/۰۰	۳۸۸۷۷۴	۵۳۴۹۷۱	۱۳۶۴۹۶۴۶/۴	۲۹۲/۹	۰/۰۴	۰/۰۴	۷۸۰۳۳۱۳	۸۶۲۶۲۲۳	۲۴۹۳۳۹۴۴۲/۳	۶۴۱۰/۲
	جمع حوزه نظارت	۰/۰۰	۰/۰۰	۳۸۸۷۷۴	۵۳۴۹۷۱	۱۳۶۴۹۶۴۶/۴	۲۹۲/۹	۰/۰۴	۰/۰۴	۷۸۰۳۳۱۳	۸۶۲۶۲۲۳	۲۴۹۳۳۹۴۴۲/۳	۶۴۱۰/۲
	جمع کل واردات	۱۰۰/۰	۱۰۰/۰	۱۹,۲۹۲,۰۱۹,۸۱۶	۲۶,۲۰۶,۴۴۵,۸۴۹	۶۷۲,۹۶۵,۸۴۳,۸۶۵	۲۰,۴۸۸,۱۱۹	۱۰۰/۰	۱۰۰/۰	۱۸,۸۰۰,۸۲۶,۵۳۹	۲۰,۸۵۱,۷۱۷,۵۳۰	۶۰۲,۰۷۵,۲۴۱,۳۶۹	۱۷,۱۹۸,۶۸۹



گمرک جمهوری اسلامی ایران

جدول شماره ۳۱ - آمار مقایسه ای صادرات قسمتها و فصلهای تعرفه - به ترتیب قسمت و فصل

ماه شهریور ۱۳۹۴

صفحه : ۱۷۴

فصل	نوع کالا	ماه شهریور ۱۳۹۴						ماه شهریور ۱۳۹۳							
		وزن - تن	ارزش هزار ریال	ارزش دلاری	ارزش یورو	سه		وزن - تن	ارزش هزار ریال	ارزش دلاری	ارزش یورو	سه			
						وزن	ارزش					وزن	ارزش		
قسمت ۱ - حیوانات زنده و محصولات حیوانی															
۱	حیوانات زنده	۵۷۴۷/۴	۸۰۱۸۲۵۳۸۷/۵	۲۶۸۰۹۸۳۸	۲۳۸۰۶۷۷۱	۰/۰۹	۰/۹۸	۲۹۴۱/۷	۳۹۷۰۲۱۶۳۲/۷	۱۴۹۲۳۶۰۹	۱۱۴۳۶۰۴۷	۰/۰۴	۰/۴۹	۹۵/۳۸	۷۹/۶۵
۲	گوشت و احشا خوراکی	۷۱۲۹/۲	۲۹۵۳۷۰۸۴۸/۳	۹۸۷۳۵۰۵	۸۷۴۲۶۶۴	۰/۱۱	۰/۳۶	۶۱۷۸/۸	۳۲۶۸۸۸۱۹۳/۵	۱۲۳۰۲۸۲۸	۹۳۵۳۹۳۶	۰/۰۸	۰/۴۰	۱۵/۳۸	-۱۹/۷۵
۳	ماهپها و قشرداران - صدفداران و سایر آبزیان فاقد ستون فقرات	۲۴۵۴/۸	۲۲۱۷۰۲۶۲۰/۱	۷۴۱۰۷۳۱	۶۶۱۲۸۸۵	۰/۰۴	۰/۲۷	۵۰۵۰/۵	۴۳۰۵۷۶۶۲۹/۷	۱۶۲۶۰۲۶۵	۱۲۳۰۳۵۷۱	۰/۰۷	۰/۵۳	-۵۱/۳۹	-۵۴/۴۲
۴	شیر و محصولات حیوانی که در جای دیگر گفته نشده و مشمول شماره دیگر تعرفه نشده باشد	۴۲۷۰۹/۳	۱۹۲۰۲۵۸۴۵۰/۳	۶۴۱۷۱۶۱۴	۵۶۹۸۵۵۵۹	۰/۶۸	۲/۳۵	۲۲۴۴۹/۵	۱۱۲۳۸۸۰۹۹۴/۵	۴۲۲۷۰۳۸۷	۳۲۲۱۸۲۷۸	۰/۲۹	۱/۳۸	۹۰/۲۵	۵۱/۸۱
۵	سایر محصولات حیوانی که در جای دیگر گفته نشده و مشمول شماره دیگر تعرفه نشده باشد	۲۸۴/۷	۲۳۶۸۸۲۴۰۱/۲	۷۹۱۵۵۲۲	۷۰۴۲۷۴۳	۰/۰۰	۰/۲۹	۳۴۳/۸	۲۹۶۱۴۱۵۸۱/۱	۱۱۱۳۱۵۴۶	۸۴۹۶۱۶۶	۰/۰۰	۰/۳۶	-۱۷/۱۹	-۲۸/۸۹
جمع قسمت ۱		۵۸۳۲۵/۵	۳۴۷۶۰۳۹۷۰۷/۳	۱۱۶۱۸۱۲۱۱	۱۰۳۱۹۰۶۲۳	۰/۹۳	۴/۲۵	۳۶۹۶۴/۱	۲۵۷۴۵۰۹۰۳۱/۷	۹۶۸۸۸۶۳۵	۷۳۸۰۷۹۹۸	۰/۴۹	۳/۱۷	۵۷/۷۹	۱۹/۹۱
قسمت ۲ - محصولات نباتی															
۶	نباتات زنده و محصولات گلکاری	۹۳۰/۳	۱۱۱۹۲۰۴۰۹/۲	۳۷۴۰۱۶۹	۳۳۱۴۵۴۸	۰/۰۱	۰/۱۴	۱۱۸۶/۷	۱۲۹۷۶۴۳۸۴/۶	۴۸۷۸۳۲۵	۳۷۲۱۴۳۳	۰/۰۲	۰/۱۶	-۲۱/۶۱	-۲۳/۳۳
۷	سبزیجات - نباتات - ریشه و غده های زیرخاکی خوراکی	۱۶۹۰۷۴/۱	۱۹۰۴۱۱۵۳۳۱/۲	۶۳۶۵۴۲۰۳	۵۶۴۶۸۶۵۲	۲/۷۰	۲/۳۳	۲۲۷۰۹۶/۶	۲۴۹۱۲۲۶۰۴۱/۰	۹۳۷۴۲۷۵۴	۷۱۳۹۲۱۱۵	۲/۹۸	۳/۰۷	-۲۵/۵۵	-۳۲/۱۰
۸	میوه های خوراکی - پوست مرکبات یا پوست خربزه	۱۱۷۴۸۹/۰	۳۲۱۰۳۲۱۳۳۸/۵	۱۰۷۲۸۴۵۴۹	۹۵۳۰۵۸۵۱	۱/۸۸	۳/۹۳	۱۳۷۶۶۳/۹	۲۰۰۱۷۲۷۱۴۶/۴	۷۵۳۳۹۰۷۶	۵۷۴۳۰۲۸۰	۱/۸۱	۲/۴۶	-۱۴/۶۶	۴۲/۴۰
۹	قهوه - جای - ماته و ادویه	۱۱۹۷/۸	۲۶۳۵۹۹۹۳۵/۹	۸۸۱۹۹۲۵	۷۷۸۸۹۹۶	۰/۰۲	۰/۳۲	۵۹۵۷/۳	۶۷۰۹۴۲۴۳۲/۱	۲۵۲۲۸۸۰۷	۱۹۲۳۱۱۲۹	۰/۰۸	۰/۸۳	-۷۹/۸۹	-۶۵/۰۴
۱۰	غلات	۵۸/۹	۵۷۸۹۳۸۶/۰	۱۹۳۲۹۶	۱۷۰۹۶۹	۰/۰۰	۰/۰۱	۱۶۴/۴	۵۸۳۹۶۰۹/۷	۲۱۹۵۱۲	۱۶۶۸۱۱	۰/۰۰	۰/۰۱	-۶۴/۱۹	-۱۱/۹۴
۱۱	محصولات صنعت آرد سازی - مالت - نشاسته و فکول - اینولین - گلو - گندم	۱۲۳۱/۸	۱۱۰۴۳۶۲۲/۸	۳۶۹۰۶۵	۳۲۹۵۷۸	۰/۰۲	۰/۰۱	۴۰۲۷/۳	۳۳۰۰۴۵۲۸/۰	۱۲۴۰۸۰۴	۹۴۶۷۵۴	۰/۰۵	۰/۰۴	-۶۹/۴۱	-۷۰/۲۶
۱۲	دانه و میوه های روغن دار - دانه و بذر میوه های گوناگون - نباتات صنعتی یا دارویی - کاه و نواله	۷۸۰/۵	۴۵۷۲۰۱۴۲/۴	۱۵۲۷۷۰۱	۱۳۵۵۴۸۳	۰/۰۱	۰/۰۶	۱۴۴۱/۴	۶۵۹۸۱۹۴۹/۷	۲۴۸۰۷۰۲	۱۸۸۹۲۷۰	۰/۰۲	۰/۰۸	-۴۵/۸۵	-۳۸/۴۲
۱۳	انگم ها - رزین ها و سایر شیره ها و عصاره های نباتی	۳۴۷/۸	۵۴۰۰۹۴۹۱/۳	۱۸۰۴۴۵۷	۱۵۹۶۶۰۵	۰/۰۱	۰/۰۷	۸۰۵/۲	۱۴۱۰۸۳۸۶۹/۵	۵۳۰۵۰۸۰	۴۰۳۶۹۵۴	۰/۰۱	۰/۱۷	-۵۶/۸۰	-۶۵/۹۹
۱۴	مواد قابل بافت - سایر محصولات نباتی که در جای دیگر گفته نشده و مشمول شماره دیگر تعرفه نشده باشد	۱۱۷۰/۸	۲۶۲۲۸۲۵۳/۹	۸۷۶۲۹۹	۷۷۸۹۴۱	۰/۰۲	۰/۰۳	۲۶۸۹/۷	۵۴۶۹۲۶۲۱/۹	۲۰۵۵۴۳۴	۱۵۷۰۹۵۱	۰/۰۴	۰/۰۷	-۵۶/۴۷	-۵۷/۳۷
جمع قسمت ۲		۲۹۲۲۸۰/۹	۵۶۳۲۷۴۷۹۱۱/۲	۱۸۸۲۶۹۶۶۳	۱۶۷۱۰۹۶۲۱	۴/۶۶	۶/۸۹	۳۸۱۰۳۲/۴	۵۵۹۴۲۶۲۵۸۲/۹	۲۱۰۴۹۰۴۹۴	۱۶۰۳۸۵۶۹۷	۵/۰۰	۶/۸۹	-۲۳/۲۹	-۱۰/۵۶
قسمت ۳ - چربیها و روغنهای حیوانی یا نباتی - فرآورده های حاصل از تفکیک آنها - چربیهای خوراکی آماده - موم های حیوانی یا نباتی															



گمرک جمهوری اسلامی ایران

جدول شماره ۳۱ - آمار مقایسه ای صادرات قسمتها و فصلهای تعرفه - به ترتیب قسمت و فصل

ماه شهریور ۱۳۹۴

صفحه : ۱۷۵

فصل	نوع کالا	ماه شهریور ۱۳۹۴						ماه شهریور ۱۳۹۳							
		وزن - تن		ارزش دلاری	ارزش هزار ریال	وزن - تن	ارزش دلاری	سهم		وزن - تن		ارزش دلاری	ارزش هزار ریال		
		وزن	ارزش	وزن	ارزش	وزن	ارزش	وزن	ارزش	وزن	ارزش	وزن	ارزش		
۱۵	چربیها و روغنهای حیوانی یا نباتی - فراورده های حاصل از تفکیک آنها- چربیهای خوراکی آماده - موم های حیوانی یا نباتی	۲۹۷۸/۹	۱۴۲۴۷۱۵۴۴/۶	۴۷۶۰۰۴۳	۴۲۲۱۹۰۷	۰/۵	۰/۱۷	۱۸۵۵/۶	۱۱۴۹۹۹۵۷۷/۱	۴۳۴۸۱۴۷	۳۲۹۲۲۳۶	۰/۲	۰/۱۴	۶۰/۵۳	۹/۴۷
جمع قسمت - ۳															
قسمت - ۴ - محصولات صنایع غذایی - نوشابه ها- آبگونه های الکی و سرکه ها- توتون و تنباکو و بدل ساخته آنها															
۱۶	فراورده های گوشت - ماهی - قشرداران - صدفداران یا سایر آبزیان فاقد ستون فقرات	۹۵۹/۵	۱۱۷۲۳۲۳۸/۳	۳۹۱۷۵۵۰	۳۴۷۱۶۵۷	۰/۲	۰/۱۴	۶۹۵/۳	۸۰۹۶۸۳۳۸/۰	۳۰۴۳۷۱۰	۲۳۱۹۸۳۱	۰/۱	۰/۱۰	۳۷/۹۹	۲۸/۷۱
۱۷	قند و شکر و شیرینی	۴۸۳۳/۱	۳۰۱۶۴۲۳۲۴/۶	۱۰۰۸۱۱۱۷	۸۹۴۶۴۷۸	۰/۸	۰/۳۷	۱۰۵۶۳/۰	۴۷۷۷۸۱۷۵۵/۸	۱۷۹۵۸۴۳۰	۱۳۷۱۹۲۱۲	۰/۱۴	۰/۵۹	۵۴/۲۴	-۴۳/۸۶
۱۸	کاکائو و فراورده های آن	۱۱۶۱/۵	۱۳۴۹۰۱۳۲۰/۸	۴۵۱۰۰۳۵	۳۹۹۸۹۳۹	۰/۲	۰/۱۷	۷۰۵/۲	۹۶۲۲۴۱۴۸/۵	۳۶۱۷۰۲۷	۲۷۶۱۶۶۶	۰/۱	۰/۱۲	۶۴/۷۰	۲۴/۶۹
۱۹	فراورده های غلات - آرد- نشاسته - فکول یا شیر- نانهای شیرینی	۱۴۶۸۰/۰	۸۲۷۵۰۴۶۶۳/۵	۲۷۶۵۵۹۸۲	۲۴۵۷۷۶۲۶	۰/۲۳	۱/۰۱	۱۹۹۷۳/۳	۹۴۴۴۴۷۷۲۷/۰	۳۵۵۰۱۲۲۵	۲۷۰۹۷۷۱۶	۰/۲۶	۱/۱۶	۲۶/۵۰	-۲۲/۱۰
۲۰	فراورده ها از سبزیجات - میوه ها یا سایر اجزا نباتات	۱۷۴۸۵/۷	۹۰۰۲۴۲۴۲۶/۸	۳۰۰۹۰۷۷۳	۲۶۶۹۸۷۶۱	۰/۲۸	۱/۱۰	۲۸۸۳۴/۴	۱۲۴۸۰۵۵۵۸۷/۰	۴۶۹۳۵۸۴۰	۳۵۷۶۴۳۶۸	۰/۳۸	۱/۵۴	۳۹/۳۶	-۳۵/۸۹
۲۱	فراورده های خوراکی گوناگون	۵۳۶۰/۴	۳۲۰۴۷۱۲۶۹/۲	۱۰۷۱۵۹۷۴	۹۵۲۱۵۶۵	۰/۰۹	۰/۳۹	۶۲۷۲/۳	۳۴۳۷۴۲۱۲۹/۳	۱۲۹۲۵۷۶۸	۹۸۳۹۶۵۷	۰/۰۸	۰/۴۲	۱۴/۵۴	-۱۷/۱۰
۲۲	نوشابه ها- آبگونه های الکی و سرکه	۳۰۵۱/۵	۱۰۴۰۹۶۴۷۲/۱	۳۴۷۹۳۳۹	۳۰۸۵۵۴۹	۰/۰۵	۰/۱۳	۵۴۹۸/۵	۱۲۸۸۹۷۴۷۷/۶	۴۸۴۷۵۰۶	۳۶۹۲۹۳۲	۰/۰۷	۰/۱۶	۴۴/۵۰	-۲۸/۲۲
۲۳	آخال و تفاله صنایع خوراک سازی - خوراکهای آماده برای حیوانات	۸۲۹۷/۲	۱۱۳۱۵۶۲۵۲/۵	۳۷۸۲۴۹۰	۳۳۶۶۶۰۴	۰/۱۳	۰/۱۴	۱۶۳۹۰/۰	۱۴۲۶۵۱۱۷۹/۹	۵۳۷۶۸۲۵	۴۰۸۴۷۰۸	۰/۲۲	۰/۱۸	۴۹/۳۸	-۲۹/۶۵
۲۴	توتون و تنباکو و بدل توتون و تنباکوی ساخته شده	۱۲۹/۳	۴۱۳۱۶۷۸۳/۵	۱۳۸۰۶۲۴	۱۲۳۱۷۹۷	۰/۰۰	۰/۰۵	۵۴/۸	۳۳۵۰۶۴۸/۱	۱۲۵۸۲۵	۹۶۹۳۲	۰/۰۰	۰/۰۰	۱۳۵/۹۵	۹۹۷/۲۵
جمع قسمت - ۴															
قسمت - ۵ - محصولات معدنی															
۲۵	نمک - گوگرد- خاک و سنگ - گچ - آهک و سیمان	۱۴۲۲۷۹۳/۰	۱۹۴۷۹۲۶۶۰۸/۳	۶۵۱۱۲۵۹۳	۵۷۷۰۱۰۵۸	۲۲/۷۱	۲/۳۸	۲۲۰۹۲۲۲/۰	۳۳۳۶۷۵۱۱۶۵/۸	۱۲۵۶۲۵۷۷۳	۹۵۵۳۱۷۴۶	۲۹/۰۰	۴/۱۱	۳۵/۶۰	-۴۸/۱۷
۲۶	سنگ فلز- جوش و خاکستر	۱۳۲۲۹۵۲/۵	۲۰۲۱۲۰۷۶۷۶/۱	۶۷۶۲۰۱۰۳	۶۰۲۸۰۰۶۰	۲۱/۱۱	۲/۴۷	۱۹۳۷۵۲۸/۷	۳۲۶۸۸۵۸۳۹۴/۹	۱۲۳۰۶۲۳۰۲	۹۳۱۴۸۷۲۶	۲۵/۴۴	۴/۰۳	۳۱/۷۲	-۴۵/۰۵
۲۷	سوختهای معدنی - روغنهای معدنی و محصولات حاصل از تقطیر آنها- مواد قبری - موهای معدنی	۱۲۲۶۷۲۲/۵	۲۰۷۰۹۴۳۴۱۵۲/۴	۶۹۶۰۴۴۶۵۷	۶۱۹۱۵۳۴۸۴	۱۹/۵۸	۲۵/۴۷	۶۸۳۲۷۸/۵	۱۳۳۵۲۹۹۹۰۴۸/۶	۵۰۲۵۵۲۱۷۹	۳۸۱۴۴۵۵۱۰	۸/۹۷	۱۶/۴۴	۷۹/۵۳	۳۸/۵۰
جمع قسمت - ۵															
قسمت - ۶ - محصولات صنایع شیمیایی یا صنایع وابسته به آن															
۱۰/۳۲		۳۹۷۲۴۶۸/۰	۲۴۶۷۸۵۶۸۴۳۶/۸	۸۲۸۷۷۷۳۵۳	۷۳۷۱۳۴۶۰۲	۶۳/۴۰	۳۰/۳۲	۴۸۳۰۰۲۹/۲	۱۹۹۵۸۶۰۸۶۰۹/۲	۷۵۱۲۴۰۲۵۳	۵۷۰۱۲۵۹۸۲	۶۳/۴۱	۲۴/۵۸	۱۷/۷۵	-۱۰/۳۲



گمرک جمهوری اسلامی ایران

جدول شماره ۳۱ - آمار مقایسه ای صادرات قسمتها و فصلهای تعرفه - به ترتیب قسمت و فصل  
ماه شهریور ۱۳۹۴

صفحه : ۱۷۶

فصل	نوع کالا	ماه شهریور ۱۳۹۴						ماه شهریور ۱۳۹۳						درصد تغییرات
		وزن - تن		ارزش دلاری	ارزش هزار ریال	وزن - تن	ارزش دلاری	سه		ارزش یورو	ارزش دلاری	وزن	ارزش	
		وزن	ارزش					وزن	ارزش					
۲۸	محصولات شیمیایی غیر آلی با ترکیبات آلی یا غیر آلی فلزات گرانبها- عناصررادیواکتیو- فلزات خاکهای کمیاب و ایزوتوپها	۹۴۳۱۵/۴	۹۲۸۸۷۴۸۸۸/۹	۳۱۰۹۶۰۸۰	۲۷۷۳۳۲۸۳	۱/۵۱	۱/۱۴	۲۷۷۳۳۲۸۳	۳۱۰۹۶۰۸۰	۱/۵۱	۱/۱۴	۲۷۷۳۳۲۸۳	۳۱۰۹۶۰۸۰	-۴۲/۵۰
۲۹	محصولات شیمیایی آلی	۵۹۱۷۲۴/۰	۱۰۵۰۵۶۶۵۲۸۷/۵	۳۵۳۷۸۷۹۴۷	۳۱۵۶۴۸۸۱۹	۹/۴۴	۱۲/۹۴	۳۱۵۶۴۸۸۱۹	۳۵۳۷۸۷۹۴۷	۹/۴۴	۱۲/۹۴	۳۱۵۶۴۸۸۱۹	۳۵۳۷۸۷۹۴۷	-۰/۳۵
۳۰	محصولات دارویی	۴۳۰/۷	۲۹۰۰۲۵۰۷۸/۱	۹۶۹۸۷۳۹	۸۶۶۵۰۴۶	۰/۰۱	۰/۳۵	۸۶۶۵۰۴۶	۹۶۹۸۷۳۹	۰/۰۱	۰/۳۵	۸۶۶۵۰۴۶	۹۶۹۸۷۳۹	۱۱۹/۹۲
۳۱	کودها	۱۴۱۵۲۲/۳	۱۲۸۴۱۴۹۹۵۰/۴	۴۲۹۲۴۴۸۷	۳۷۸۶۷۳۶۹	۲/۲۶	۱/۵۷	۳۷۸۶۷۳۶۹	۴۲۹۲۴۴۸۷	۲/۲۶	۱/۵۷	۳۷۸۶۷۳۶۹	۴۲۹۲۴۴۸۷	-۵۵/۴۸
۳۲	عصاره های دباغی یا رنگرزی - تانن ها و مشتقات آنها- مواد رنگی - (Dyes) پیگمانها و سایر مواد رنگ کننده Colouring - رنگها و ورنی ها- بتانه ها-مرکیها	۴۲۰۴/۶	۲۶۸۸۹۲۵۴۴/۲	۸۹۹۰۰۷۳	۷۹۶۱۴۴۵	۰/۰۷	۰/۳۳	۷۹۶۱۴۴۵	۸۹۹۰۰۷۳	۰/۰۷	۰/۳۳	۷۹۶۱۴۴۵	۸۹۹۰۰۷۳	-۱۵/۵۲
۳۳	روغن های اسانسی و رزینوئیدها- محصولات عطر سازی یا پاکیزگی، آماده و فرآورده های آرایشی	۱۱۳۵/۴	۹۳۳۵۳۳۳۴/۰	۳۱۲۰۰۲۳	۲۷۶۱۷۷۳	۰/۰۲	۰/۱۱	۲۷۶۱۷۷۳	۳۱۲۰۰۲۳	۰/۰۲	۰/۱۱	۲۷۶۱۷۷۳	۳۱۲۰۰۲۳	۷/۰۳
۳۴	صابونها- مواد آلی تانسوآکتیف - فرآورده ها برای شستشو- فرآورده های روان کننده - موم های مصنوعی - موم های آماده - محصولات برای حفظ و نگهداری و صیقل دادن اشیا شمع و اشیا همانند- خمیرهای قالب گیری - موم دندانسازی و فرآورده های دندانسازی بر اساس گچ	۲۸۵۶۵/۰	۶۲۲۰۹۰۴۹۳/۶	۲۰۷۹۳۵۹۳	۱۸۴۶۵۵۴۳	۰/۴۶	۰/۷۶	۱۸۴۶۵۵۴۳	۲۰۷۹۳۵۹۳	۰/۴۶	۰/۷۶	۱۸۴۶۵۵۴۳	۲۰۷۹۳۵۹۳	۰/۷۷
۳۵	مواد آلیومینوئید- محصولات براساس نشاسته یا فکول اصلاح شده - جیب ها- انزیم ها	۱۰۳۲/۶	۷۷۷۴۴۸۰۲/۳	۲۵۹۸۵۵۲	۲۳۰۲۴۴۰	۰/۰۲	۰/۱۰	۲۳۰۲۴۴۰	۲۵۹۸۵۵۲	۰/۰۲	۰/۱۰	۲۳۰۲۴۴۰	۲۵۹۸۵۵۲	-۱۶/۱۷
۳۷	محصولات عکاسی و سینماتوگرافی	۲/۷	۱۰۵۴۰۵/۸	۳۵۳۰	۳۱۹۶	۰/۰۰	۰/۰۰	۳۱۹۶	۳۵۳۰	۰/۰۰	۰/۰۰	۳۱۹۶	۳۵۳۰	۱۰۰/۰۰
۳۸	محصولات گوناگون و صنایع شیمیایی	۳۷۴۸۲/۰	۱۱۹۸۷۴۵۸۹۴/۰	۴۰۰۶۲۰۲۰	۳۵۵۹۰۱۶۴	۰/۶۰	۱/۴۷	۳۵۵۹۰۱۶۴	۴۰۰۶۲۰۲۰	۰/۶۰	۱/۴۷	۳۵۵۹۰۱۶۴	۴۰۰۶۲۰۲۰	-۲۳/۵۵
جمع قسمت - ۶		۹۰۰۵۸۰/۶	۱۵۲۷۲۴۱۷۵۴۶/۱	۵۱۳۱۶۷۵۹۴	۴۵۷۰۸۱۷۰۹	۱۴/۳۷	۱۸/۷۸	۴۵۷۰۸۱۷۰۹	۵۱۳۱۶۷۵۹۴	۱۴/۳۷	۱۸/۷۸	۴۵۷۰۸۱۷۰۹	۵۱۳۱۶۷۵۹۴	-۱۴/۴۲
قسمت - ۷ - مواد پلاستیکی و اشیاء ساخته شده از این مواد- کاتوچو و اشیا ساخته شده از کاتوچو														
۳۹	مواد پلاستیکی و اشیاء ساخته شده از این مواد	۲۵۸۲۹۰/۹	۱۱۰۳۰۱۹۷۵۶۹/۵	۳۶۸۶۴۰۴۵۶	۳۲۷۳۰۰۵۷۴	۴/۱۲	۱۳/۴۹	۳۲۷۳۰۰۵۷۴	۳۶۸۶۴۰۴۵۶	۴/۱۲	۱۳/۴۹	۳۲۷۳۰۰۵۷۴	۳۶۸۶۴۰۴۵۶	-۲۷/۳۱
۴۰	کاتوچو و اشیاء ساخته شده از کاتوچو	۳۱۵۵/۳	۲۱۰۲۵۲۵۰۳/۴	۷۰۲۷۳۷۷	۶۲۲۷۷۵۳	۰/۰۵	۰/۲۶	۶۲۲۷۷۵۳	۷۰۲۷۳۷۷	۰/۰۵	۰/۲۶	۶۲۲۷۷۵۳	۷۰۲۷۳۷۷	-۸۱/۰۲
جمع قسمت - ۷		۲۶۱۴۴۶/۳	۱۱۲۴۰۴۵۰۰۷۲/۹	۳۷۵۶۶۷۸۳۳	۳۳۳۵۲۸۳۲۶	۴/۱۷	۱۳/۷۴	۳۳۳۵۲۸۳۲۶	۳۷۵۶۶۷۸۳۳	۴/۱۷	۱۳/۷۴	۳۳۳۵۲۸۳۲۶	۳۷۵۶۶۷۸۳۳	-۳۰/۹۶
قسمت - ۸ - پوست -چرم -پوستهای نرم و اشیا ساخته شده از این مواد-اشیا زین و برگ سازی - لوازم سفر-کیف های دستی و محافظه های همانند- اشیا ساخته شده از رود														
۴۱	پوست غیر از پوستهای نرم و چرم	۱۷۸۹/۲	۲۶۲۶۲۵۹۰۶/۱	۸۷۷۰۵۱۱	۷۸۱۳۳۰۳	۰/۰۳	۰/۳۲	۷۸۱۳۳۰۳	۸۷۷۰۵۱۱	۰/۰۳	۰/۳۲	۷۸۱۳۳۰۳	۸۷۷۰۵۱۱	-۵۲/۱۶



گمرک جمهوری اسلامی ایران

جدول شماره ۳۱ - آمار مقایسه ای صادرات قسمتها و فصلهای تعرفه - به ترتیب قسمت و فصل

ماه شهریور ۱۳۹۴

صفحه : ۱۷۷

فصل	نوع کالا	ماه شهریور ۱۳۹۴						ماه شهریور ۱۳۹۳							
		وزن - تن		ارزش دلار	ارزش هزار ریال	وزن - تن	ارزش دلار	سهم		وزن - تن		ارزش دلار	ارزش هزار ریال		
		وزن	ارزش					وزن	ارزش	وزن	ارزش				
۴۲	اشیاء ساخته شده از چرم - مصنوعات زین و برگ سازی - لوازم سفر - کیفهای دستی و محفظه های همانند - اشیا ساخته شده از روده به غیر از اشیا ساخته شده از احشا کرم ابریشم	۱۱/۹	۲۴۴۹۷۸۹/۱	۸۱۸۴۷	۷۲۹۰۹	۱۳/۹	۲۵۸۸۶۰۳/۷	۹۷۲۸۱	۷۴۳۲۶	۰/۰۰	۰/۰۰	۰/۰۰	۰/۰۰	-۱۵/۸۶	-۱۴/۶۴
۴۳	پوست های نرم طبیعی و پوستهای نرم بدلی - اشیا ساخته شده آنها	۰/۰	۰/۰	۰	۰	۵/۰	۱۴۵۵۱۱۲/۳	۵۴۶۳۲	۴۲۱۸۲	۰/۰۰	۰/۰۰	۰/۰۰	۰/۰۰	-۱۰۰/۰۰	-۱۰۰/۰۰
جمع قسمت - ۸		۱۸۰/۱	۲۶۵۰۷۵۶۹۵/۱	۸۸۵۲۳۵۸	۷۸۸۶۲۱۲	۰/۳۲	۴۹۱۴۰۳۸۸۷/۹	۱۸۴۸۴۱۷۵	۱۴۰۵۵۱۷۸	۰/۶۰	۰/۰۴	۰/۰۴	۰/۰۴	-۵۲/۱۱	-۳۵/۶۷
قسمت - ۹ - چوب و اشیا چوبی - زغال چوب - چوب پنبه و اشیا چوب پنبه ای - مصنوعات حصیربافی یا سیدبافی															
۴۴	چوب و اشیا چوبی - زغال چوب	۲۰۹۲/۶	۵۳۲۷۱۰۲۹/۰	۱۷۸۰۳۸۷	۱۵۷۷۲۳۵	۰/۰۷	۴۵۶۲۱۶۲۸/۵	۱۷۱۷۱۲۹	۱۳۰۹۱۸۷	۰/۰۶	۰/۰۳	۰/۰۳	۰/۰۳	۳/۶۸	۳/۴۲
۴۵	چوب پنبه و اشیا ساخته شده از چوب پنبه	۰/۸	۱۴۷۸۰۷/۰	۴۹۵۰	۴۴۸۲	۰/۰۰	۰/۰	۰	۰	۰/۰۰	۰/۰۰	۰/۰۰	۰/۰۰	۱۰۰/۰۰	۱۰۰/۰۰
۴۶	مصنوعات حصیربافی یا سیدبافی	۱۷/۳	۱۷۷۲۹۴۲/۶	۵۹۱۹۶	۵۲۵۵۵	۰/۰۰	۵۵۱۰۴۷۵/۶	۲۰۷۱۷۸	۱۵۷۶۷۸	۰/۰۱	۰/۰۰	۰/۰۰	۰/۰۰	-۷۱/۴۳	-۷۰/۹۵
جمع قسمت - ۹		۲۱۱/۸	۵۵۱۹۱۷۷۸/۶	۱۸۴۴۵۳۳	۱۶۳۴۲۷۱	۰/۰۷	۵۱۱۳۲۱۰۴/۱	۱۹۲۴۳۰۷	۱۴۶۶۸۶۵	۰/۰۶	۰/۰۳	۰/۰۳	۰/۰۳	-۴/۱۵	۱/۳۳
قسمت - ۱۰ - خمیر چوب یا سایر مواد الیاف سلولزی - آخال و خرده ریز کاغذ یا مقوا - کاغذ و مقوا و اشیا ساخته شده از آنها															
۴۷	خمیر چوب یا سایر مواد الیافی سلولزی - آخال و خرده ریز کاغذ یا مقوا	۲۱۶/۷	۴۲۱۵۶۴۵/۲	۱۴۰۸۴۱	۱۲۵۷۱۶	۰/۰۱	۱۸۴۵۸۸/۱	۶۹۳۷	۵۲۸۸	۰/۰۰	۰/۰۰	۰/۰۰	۰/۰۰	۱۷۱۱/۷۱	۱۹۳۰/۲
۴۸	کاغذ و مقوا - اشیا ساخته شده از خمیر کاغذ - از کاغذ یا مقوا	۲۹۲۵/۹	۹۴۵۹۶۶۷۹/۱	۳۱۶۲۰۹۰	۲۷۹۹۲۳۰	۰/۱۲	۷۶۳۹۳۳۷۳/۳	۲۸۷۳۸۱۷	۲۱۹۱۹۵۹	۰/۰۹	۰/۰۴	۰/۰۴	۰/۰۴	۲/۰۷	۱۰/۰۳
۴۹	کتاب - روزنامه - تصویر و سایر محصولات صنعت چاپ دست نوشته ها - تاب شده ها و نقشه ها	۲۱۵/۷	۲۷۵۰۰۱۰۵/۸	۹۱۹۴۴۶	۸۱۸۱۸۵	۰/۰۳	۲۹۶۰۸۶۰۷/۷	۱۱۱۳۳۱۸	۸۴۶۷۸۶	۰/۰۴	۰/۰۰	۰/۰۰	۰/۰۰	-۲۱/۹۰	-۱۷/۴۱
جمع قسمت - ۱۰		۳۳۵۸/۳	۱۲۶۳۱۲۴۳۰/۱	۴۲۲۲۳۷۷	۳۷۴۳۱۳۱	۰/۱۵	۱۰۶۱۸۶۵۶۹/۱	۳۹۹۴۰۷۲	۳۰۴۴۰۳۴	۰/۱۳	۰/۰۴	۰/۰۴	۰/۰۴	۶/۴۵	۵/۷۲
قسمت - ۱۱ - مواد نساجی و مصنوعات از این مواد															
۵۰	ابریشم	۰/۵	۳۷۷۴۴/۶	۱۲۶۰	۱۱۲۷	۰/۰۰	۰/۰	۰	۰	۰/۰۰	۰/۰۰	۰/۰۰	۰/۰۰	۱۰۰/۰۰	۱۰۰/۰۰
۵۱	پشم - موی نرم کرک یا زیر حیوان - نخ و پارچه های تار و یودناب از موی پال و دم	۳۱۵/۷	۳۹۵۵۵۱۱۰/۶	۱۳۲۲۲۸۰	۱۱۶۶۴۲۴	۰/۰۵	۶۱۸۳۷۰۳۰/۰	۲۳۲۵۲۵۹	۱۷۶۷۲۵۷	۰/۰۸	۰/۰۱	۰/۰۱	۰/۰۱	-۴۵/۹۸	-۴۳/۱۳
۵۲	پنبه	۶۲/۵	۶۰۴۶۱۶۵/۱	۲۰۲۱۳۷	۱۸۰۹۹۶	۰/۰۱	۶۰۴۷۴۲۸/۵	۲۲۷۲۸۶	۱۷۳۳۶۵	۰/۰۱	۰/۰۰	۰/۰۰	۰/۰۰	۲۳/۴۹	-۱۱/۰۶
۵۳	سایر الیاف نسجی نباتی - نخ کاغذی و پارچه های تار و یودناب از نخ کاغذی	۰/۰	۰/۰	۰	۰	۰/۰۰	۳۱۹۵۳۵/۳	۱۲۰۰۲	۹۲۴۷	۰/۰۰	۰/۰۰	۰/۰۰	۰/۰۰	-۱۰۰/۰۰	-۱۰۰/۰۰
۵۴	رشته های سنتتیک یا مصنوعی (MAN-MADE)	۷۳۹/۵	۶۵۴۸۷۰۷۱/۵	۲۱۸۹۳۵۸	۱۹۴۱۶۸۹	۰/۰۸	۷۳۵۰۵۲۵۰/۵	۲۷۶۳۳۹۴	۲۱۰۵۸۳۹	۰/۰۹	۰/۰۱	۰/۰۱	۰/۰۱	-۲۷/۷۳	-۲۰/۷۷





گمرک جمهوری اسلامی ایران

جدول شماره ۳۱ - آمار مقایسه ای صادرات قسمتها و فصلهای تعرفه - به ترتیب قسمت و فصل

ماه شهریور ۱۳۹۴

صفحه : ۱۷۸

فصل	نوع کالا	ماه شهریور ۱۳۹۴						ماه شهریور ۱۳۹۳							
		وزن - تن	ارزش دلاری	ارزش هزار ریال	ارزش یورو	سه		وزن - تن	ارزش دلاری	ارزش هزار ریال	ارزش یورو	سه			
						وزن	ارزش					وزن	ارزش		
۵۵	رشته های سنتتیک یا مصنوعی غیر یکسره (MAN-MADE STAPLE)	۱۹۹۹/۴	۴۰۰۱۷۷۱	۱۱۹۶۷۴۳۰۲/۳	۳۵۳۸۳۰۳	۰/۰۳	۰/۱۵	۴۵۲۹/۲	۱۹۸۰۴۹۳۸۶/۰	۷۴۴۸۸۴۱	۵۶۷۲۷۲۶	۰/۰۶	۰/۲۴	۵۵/۸۶	-۴۶/۲۸
۵۶	اوات - نمد و پارچه های نیافته - نخ های ویژه - ریسمان - طناب و کانا و اشیا ساخته شده از آنها	۲۶۰/۵	۸۲۸۹۹۳	۲۴۷۹۷۸۲۸/۴	۷۳۸۲۶۸	۰/۰۰	۰/۰۳	۵۵۴/۴	۴۰۳۷۶۶۰۳/۰	۱۵۱۸۵۰۶	۱۱۵۲۳۴۵	۰/۰۱	۰/۰۵	-۵۳/۰۲	-۴۵/۴۱
۵۷	فرش و سایر کف پوشها از مواد نسجی	۵۴۱۶/۸	۶۵۶۵۱۴۹۷	۱۹۶۴۹۳۰۴۰۶/۳	۵۸۲۰۸۱۶۶	۰/۰۹	۲/۴۰	۶۳۰۰/۸	۱۹۴۵۴۹۸۱۶۱/۷	۷۳۱۵۱۲۴۸	۵۵۸۲۶۳۱۶	۰/۰۸	۲/۳۹	-۱۴/۰۳	-۱۰/۲۵
۵۸	پارچه های تار و پودباف مخصوص - پارچه نسجی منگوله باف (Tfted) دانتل ها (LACE) - مصنوعات دیوار کوبی (Tapestries) - مصنوعات علاقه بندی (Trimnings) - مصنوعات گلدوزی و قلابدوزی (Embroidery)	۲۴۶/۰	۲۲۴۱۴۱۱	۶۷۰۸۴۶۲۵/۰	۱۹۸۴۲۷۵	۰/۰۰	۰/۰۸	۲۳۸/۲	۵۷۸۵۳۹۹۴/۳	۲۱۷۴۶۸۴	۱۶۵۸۴۲۹	۰/۰۰	۰/۰۷	۳/۲۸	۳/۰۷
۵۹	پارچه های نسجی اغشته - اندوده - پوشانده یا مطبق شده - اشیانسی از انواع مناسب برای مصارف صنعتی	۸۵/۹	۴۳۱۳۰۴	۱۲۸۹۳۸۳۲/۴	۳۸۳۶۵۷	۰/۰۰	۰/۰۲	۳۴/۱	۴۹۲۸۴۵۴/۷	۱۸۵۲۵۶	۱۴۲۰۵۲	۰/۰۰	۰/۰۱	۱۵۲/۳۰	۱۳۲/۸۲
۶۰	پارچه های کتشف یا قلاب باف	۱۶/۵	۵۷۴۳۷	۱۷۱۷۳۲۱/۲	۵۰۳۳۶	۰/۰۰	۰/۰۰	۰/۲	۲۵۳۵۶/۸	۹۵۵	۷۱۸	۰/۰۰	۰/۰۰	۷۳۸۶/۸۲	۵۹۱۴/۴
۶۱	لباس و متفرعات لباس - از کتشف یا قلاب باف	۳۰۴/۵	۴۰۶۵۳۰۲	۱۲۱۶۲۳۳۴۰/۲	۳۵۸۹۲۹۱	۰/۰۰	۰/۱۵	۴۱۷/۴	۱۴۹۵۲۱۸۳۶/۱	۵۶۲۰۰۶۴	۴۲۸۸۱۸۶	۰/۰۱	۰/۱۸	-۲۷/۰۵	-۲۷/۶۶
۶۲	لباس و متفرعات لباس - غیر کتشف یا غیر قلاب باف	۱۱۴/۰	۱۴۲۱۹۰۵	۴۲۵۴۱۵۹۶/۵	۱۲۶۳۵۷۴	۰/۰۰	۰/۰۵	۱۶۴/۸	۵۲۷۱۸۲۱۹/۶	۱۹۸۱۴۱۱	۱۵۱۲۷۳۱	۰/۰۰	۰/۰۶	-۳۰/۸۱	-۲۸/۲۴
۶۳	سایر اشیانسی نسجی دوخته و مهیا - مجموعه ها - لباس و اشیانسی نسجی مستعمل - ضایعات و کهنه پاره های نسجی	۳۷۲۹/۸	۱۲۳۸۵۷۴۴	۳۷۰۶۲۲۳۷۰/۶	۱۰۹۹۸۲۴۶	۰/۰۶	۰/۴۵	۳۵۶۸/۹	۳۱۱۶۹۸۹۹۴/۰	۱۱۷۲۴۷۰۰	۸۹۱۳۸۳۱	۰/۰۵	۰/۳۸	۴/۵۱	۵/۶۴
جمع قسمت - ۱۱		۱۳۲۹۱/۶	۹۴۸۰۰۳۹۹	۲۸۳۷۰۱۱۷۱۴/۶	۸۴۰۴۴۳۵۲	۰/۲۱	۳/۴۷	۱۷۴۸۵/۰	۲۹۰۲۳۸۰۲۵۰/۴	۱۰۹۱۳۳۶۰۷	۸۳۲۲۳۰۴۲	۰/۲۳	۳/۵۷	-۲۳/۹۸	-۱۳/۱۳
قسمت - ۱۲ - کفش - کلاه - چتر بارانی - چتر آفتابی - عصا - عصای صندلی شو - شلاق و تازیانه - تعلیمی و اجزا آنها - پر آماده و اشیانسی ساخته شده از پر با گلهای مصنوعی - اشیانسی از موی انسان															
۶۴	کفش - گتر و اشیانسی همانند - اجزا این اشیانسی	۱۳۸۱/۴	۸۷۰۱۳۷۴	۲۶۰۲۶۲۳۴۰/۵	۷۷۱۶۱۴۴	۰/۰۲	۰/۳۲	۱۸۱۹/۵	۳۱۲۹۱۸۱۸۱/۱	۱۱۷۶۱۴۴۲	۸۹۸۱۳۴۲	۰/۰۲	۰/۳۸	-۲۴/۰۸	-۲۶/۰۲
۶۵	کلاه و اجزا کلاه	۲/۱	۳۲۲۲۰	۹۶۵۰۹۱/۰	۲۸۵۷۰	۰/۰۰	۰/۰۰	۵/۴	۲۱۶۹۷۲۴/۴	۸۱۵۵۵	۶۲۰۰۰	۰/۰۰	۰/۰۰	-۶۰/۴۹	-۶۰/۴۹
۶۶	چتر بارانی - چتر آفتابی - عصا - عصای صندلی شو - شلاق و تازیانه - تعلیمی و اجزا آنها	۰/۰	۰	۰	۰	۰/۰۰	۰/۰۰	۱/۳	۳۹۹۴۰/۵	۱۵۰۰	۱۱۶۰	۰/۰۰	۰/۰۰	-۱۰۰/۰۰	-۱۰۰/۰۰
جمع قسمت - ۱۲		۱۳۸۳/۶	۸۷۳۳۵۹۴	۲۶۱۲۲۷۴۳۱/۵	۷۷۴۴۷۱۴	۰/۰۲	۰/۳۲	۱۸۲۶/۲	۳۱۵۱۲۷۸۴۶/۰	۱۱۸۴۴۴۹۷	۹۰۴۴۵۰۲	۰/۰۲	۰/۳۹	-۲۴/۲۴	-۲۶/۲۶
قسمت - ۱۳ - مصنوعات از سنگ - گچ - سیمان - پنبه نسوز (Asbestos) میکا یا از مواد همانند - محصولات سرامیک - شیشه و مصنوعات از شیشه															
۶۸	مصنوعات از سنگ - گچ - سیمان - پنبه نسوز (Abestos) - میکا	۵۵۴۷۶/۹	۱۵۱۳۱۹۴۸	۴۵۲۷۳۱۴۷۸/۷	۱۳۴۲۱۶۸۸	۰/۸۹	۰/۵۵	۷۴۳۴۱/۱	۵۵۱۹۱۰۶۵۷/۲	۲۰۷۶۴۳۴۷	۱۵۸۰۲۷۱۴	۰/۹۸	۰/۶۸	-۲۵/۳۸	-۲۷/۱۳



گمرک جمهوری اسلامی ایران

جدول شماره ۳۱ - آمار مقایسه ای صادرات قسمتها و فصلهای تعرفه - به ترتیب قسمت و فصل

ماه شهریور ۱۳۹۴

صفحه : ۱۷۹

فصل	نوع کالا	ماه شهریور ۱۳۹۴										ماه شهریور ۱۳۹۳				درصد تغییرات
		وزن - تن		ارزش دلار	ارزش هزار ریال	وزن - تن	ارزش دلار	ارزش هزار ریال	سهم		سهم		ارزش یورو	وزن	ارزش	
		وزن	ارزش						وزن	ارزش						
۶۹	محصولات سرامیکی	۲۲۵۳۲۰/۶	۱۵۷۱۱۶۱۲۲۹/۲	۵۲۵۱۰۶۵۷	۴۶۵۹۸۷۵۵	۳/۶۰	۱/۹۲	۲۵۹۵۲۶/۸	۱۵۶۷۳۲۹۸۶۱/۸	۵۸۹۱۳۰۸۱	۴۴۹۷۳۱۶۸	۳/۴۱	۱/۹۳	-۱۰/۸۷		
۷۰	شیشه و مصنوعات شیشه ای	۴۲۳۴۰/۴	۵۱۷۸۰۶۹۵۸/۳	۱۷۳۰۷۲۸۷	۱۵۳۴۸۹۱۴	۰/۶۸	۰/۶۳	۵۴۶۲۶/۱	۵۷۵۷۶۱۹۵۸/۵	۲۱۶۴۴۴۴۷	۱۶۴۹۹۲۴۶	۰/۷۲	۰/۷۱	-۲۰/۰۴		
جمع قسمت - ۱۳		۳۲۳۱۳۷/۹	۲۵۴۱۶۹۹۶۶۶/۳	۸۴۹۴۹۸۹۲	۷۵۳۶۹۳۵۶	۵/۱۶	۳/۱۱	۳۸۸۴۹۴/۰	۲۶۹۵۰۰۲۴۷۷/۵	۱۰۱۳۲۱۸۷۵	۷۷۲۷۵۱۲۸	۵/۱۰	۳/۳۱	-۱۶/۱۶		
قسمت - ۱۴ - مروارید طبیعی یا پرورده- سنگهای گرانها یا سنگهای نیمه گرانها- فلزات گرانها- فلزات دارای روکش یا پوشش از فلزات گرانها و اشیا ساخته شده از این مواد- زیور آلات بدلی (Fantaisie) سکه																
۷۱	مروارید طبیعی یا پرورده - سنگهای گرانها یا سنگهای نیمه گرانها- فلزات دارای روکش یا پوشش از فلزات گرانها و اشیا ساخته شده از این مواد- زیور آلات بدلی - سکه	۰/۰	۴۷۵۷۲۲۲/۵	۱۵۸۸۰۷	۱۴۲۰۸۷	۰/۰۰	۰/۰۱	۱۸۸/۷	۸۵۸۱۲۷۴۶/۱	۳۲۲۴۵۱۴	۲۴۵۶۶۰۳	۰/۰۰	۰/۱۱	-۹۵/۰۸		
جمع قسمت - ۱۴		۰/۰	۴۷۵۷۲۲۲/۵	۱۵۸۸۰۷	۱۴۲۰۸۷	۰/۰۰	۰/۰۱	۱۸۸/۷	۸۵۸۱۲۷۴۶/۱	۳۲۲۴۵۱۴	۲۴۵۶۶۰۳	۰/۰۰	۰/۱۱	-۹۵/۰۸		
قسمت - ۱۵ - فلزات معمولی و مصنوعات آنها																
۷۲	چدن - یا آهن و فولاد	۲۸۵۷۸۸/۴	۵۵۳۶۰۴۶۳۹۳/۵	۱۸۴۹۰۹۳۷۲	۱۶۴۱۸۷۹۶۰	۴/۵۶	۶/۷۷	۳۴۶۲۶۳/۶	۵۲۹۸۰۶۵۵۹۷/۶	۱۹۹۶۳۵۸۴۹	۱۵۱۴۰۴۲۸۰	۴/۵۵	۶/۵۳	-۷/۳۸		
۷۳	مصنوعات از چدن - آهن یا فولاد	۲۹۱۵۵/۵	۱۱۹۹۲۹۰۵۲۱/۵	۴۰۰۸۲۴۲۱	۳۵۵۵۰۴۶۰	۰/۴۷	۱/۴۷	۴۶۹۸۵/۷	۱۷۷۰۶۴۸۸۶۹/۵	۶۶۵۶۵۳۱۲	۵۰۷۹۶۲۷۵	۰/۶۲	۲/۱۸	-۳۹/۷۸		
۷۴	مس و مصنوعات از مس	۱۱۸۹/۶	۲۲۱۹۵۰۵۰۷/۸	۷۴۱۴۳۳۴	۶۵۸۳۰۸۹	۰/۰۲	۰/۲۷	۹۳۶/۶	۱۷۶۶۳۸۳۲۳/۲	۶۶۴۴۵۴۳	۵۰۴۰۱۷۱	۰/۰۱	۰/۲۲	۱۱/۵۹		
۷۵	نیکل و مصنوعات از نیکل	۰/۰	۰	۰	۰	۰/۰۰	۰/۰۰	۰/۲	۱۳۷۱۶/۱	۵۱۵	۳۹۸	۰/۰۰	۰/۰۰	-۱۰۰/۰		
۷۶	آلومینیوم و مصنوعات از آلومینیوم	۳۱۹۵۹/۲	۱۶۹۵۲۱۸۰۱۸/۷	۵۶۶۱۶۱۳۷	۵۰۱۷۴۸۱۰	۰/۵۱	۲/۰۷	۱۷۴۷۰/۰	۹۰۹۶۵۳۵۸۴/۲	۳۴۱۹۹۹۶۳	۲۶۰۲۸۱۹۷	۰/۲۳	۱/۱۲	۶۵/۵۴		
۷۸	سرب و مصنوعات از سرب	۶۷۱۴/۶	۳۷۰۹۲۴۵۵۶/۳	۱۲۴۰۰۰۰۵	۱۱۰۳۰۴۶۷	۰/۱۱	۰/۴۵	۴۰۹۵/۶	۲۳۳۰۵۶۱۴۸/۵	۸۷۶۳۶۴۴	۶۶۶۸۶۱۰	۰/۰۵	۰/۲۹	۴۱/۴۹		
۷۹	روی و مصنوعات از روی	۳۹۸۹/۰	۲۴۸۱۶۴۵۳۱/۹	۸۲۹۷۵۹۸	۷۳۸۰۳۴۶	۰/۰۶	۰/۳۰	۶۹۱۹/۹	۳۹۵۰۵۶۲۹۱/۷	۱۴۸۵۲۱۲۸	۱۱۳۱۳۱۷۵	۰/۰۹	۰/۴۹	-۴۴/۱۳		
۸۰	قلع و مصنوعات از قلع	۰/۰	۰	۰	۰	۰/۰۰	۰/۰۰	۵۲۱۸/۱	۱۱۳۸۲۹۸۹۶۷/۹	۴۲۷۷۵۶۵۲	۳۲۷۶۲۰۶۹	۰/۰۷	۱/۴۰	-۱۰۰/۰		
۸۱	سایر فلزات معمولی - سمرت ها- مصنوعات از این مواد	۲۰/۰	۱۷۹۴۲۴۴/۶	۵۹۸۹۸	۵۳۰۷۸	۰/۰۰	۰/۰۰	۳/۵	۳۲۶۱۸/۱	۱۲۲۵	۹۴۷	۰/۰۰	۰/۰۰	۴۷۸۹/۶		
۸۲	ابزارها- ابزار آلات - مصنوعات چاقوسازی - قاشق و چنگال - از فلزات معمولی - اجزا و قطعات این مصنوعات از فلزات معمولی	۳۶/۳	۶۰۱۷۷۹۵/۱	۲۰۱۰۷۹	۱۷۶۶۷۳	۰/۰۰	۰/۰۱	۵۸/۸	۴۴۷۷۲۷۳/۰	۱۶۸۴۰۹	۱۲۷۶۶۳	۰/۰۰	۰/۰۱	۱۹/۴۰		
۸۳	مصنوعات گوناگون از فلزات معمولی	۲۲۹/۸	۱۳۳۸۶۴۶۹/۹	۴۴۷۲۴۹	۳۹۸۰۶۶	۰/۰۰	۰/۰۲	۳۵۶/۹	۱۸۲۱۵۳۱۳/۴	۶۸۴۴۳۳	۵۲۳۸۰۷	۰/۰۰	۰/۰۲	-۳۴/۶۵		
جمع قسمت - ۱۵		۳۵۹۰۸۲/۴	۹۲۹۲۷۹۳۰۳۹/۳	۳۱۰۴۲۸۰۹۴	۲۷۵۵۳۴۹۴۸	۵/۷۳	۱۱/۳۶	۴۲۸۳۰۸/۸	۹۹۴۴۱۵۶۷۰۳/۲	۳۷۴۲۹۱۶۷۲	۲۸۴۶۶۵۵۹۱	۵/۶۲	۱۲/۲۵	-۱۷/۰۶		



گمرک جمهوری اسلامی ایران

جدول شماره ۳۱ - آمار مقایسه ای صادرات قسمتها و فصلهای تعرفه - به ترتیب قسمت و فصل

ماه شهریور ۱۳۹۴

صفحه : ۱۸۰

فصل	نوع کالا	ماه شهریور ۱۳۹۴						ماه شهریور ۱۳۹۳						درصد تغییرات	
		وزن - تن		ارزش دلار	ارزش هزار ریال	سه		وزن - تن		ارزش دلار	ارزش هزار ریال	سه			
		وزن	ارزش			وزن	ارزش	وزن	ارزش						
قسمت - ۱۶ - ماشین آلات و وسایل مکانیکی - ادوات برقی و قطعات آنها - دستگاههای ضبط و پخش صوت و تصویر تلویزیون و اجزأ و قطعات و متفرعات این دستگاهها															
۸۴	دیگ بخار و آبگرم - ماشین آلات و وسایل مکانیکی - اجزا و قطعات آنها	۶۰۸۵/۳	۸۶۹۵۱۸۵۱۰/۲	۲۹۰۵۴۴۹۰	۲۵۷۸۳۹۷۷	۱/۰۶	۰/۱۰	۶۵۳۳/۷	۶۸۱۴۶۶۲۶۳/۵	۲۵۶۱۸۲۳۰	۱۹۵۳۲۷۵۳	۰/۰۹	۰/۸۴	-۶/۸۶	۱۳/۴۱
۸۵	ماشین آلات و دستگاههای برقی و اجزا آنها - دستگاههای ضبط و پخش صوت و تصویر تلویزیون - اجزا و قطعات و متفرعات این دستگاهها	۴۲۵۷/۰	۱۱۷۵۸۱۷۶۶۱/۲	۳۹۳۱۷۳۳۸	۳۴۵۲۳۶۲۰	۱/۴۴	۰/۰۷	۵۱۸۰/۲	۸۵۷۷۳۶۰۱۷/۴	۳۲۲۴۹۴۹۲	۲۴۵۴۷۲۸۸	۰/۰۷	۱/۰۶	-۱۷/۸۲	۲۱/۹۲
جمع قسمت - ۱۶		۱۰۳۴۲/۳	۲۰۴۵۳۳۶۱۷۱/۴	۶۸۳۷۱۸۲۸	۶۰۳۰۷۵۹۷	۲/۵۰	۰/۱۷	۱۱۷۱۳/۹	۱۵۳۹۲۰۲۲۸۰/۸	۵۷۸۶۷۷۲۲	۴۴۰۸۰۰۴۰	۰/۱۵	۱/۸۹	-۱۱/۷۱	۱۸/۱۵
قسمت - ۱۷ - وسائط نقلیه زمینی - هوائی - آبی و تجهیزات ترابری مربوط به آنها															
۸۶	لکوموتیوهای راه آهن با تراموای - نواقل روی خط راه آهن اجزا و قطعات آنها - ملحقات و مهار کننده های خط راه آهن یا تراموای و اجزا و قطعات آنها - تجهیزات علامت دادن مکانیکی ترافیک از جمله الکترومکانیکی ازهر نوع	۲۰۲/۹	۳۹۸۷۹۸۹/۹	۱۳۳۵۴۴	۱۲۰۴۶۴	۰/۰۰	۰/۰۰	۱۴/۱	۱۴۳۱۲۰۱/۱	۵۳۸۶۰	۴۰۷۶۱	۰/۰۰	۰/۰۰	۱۳۴۲/۷۸	۱۴۷/۹۵
۸۷	وسائط نقلیه زمینی غیر از نواقل روی خط راه آهن یا تراموای - اجزا و قطعات و متفرعات آنها	۴۷۴۵/۲	۵۱۵۳۱۵۰۸۷/۴	۱۷۲۲۳۵۲۳	۱۵۲۹۸۹۸۲	۰/۶۳	۰/۰۸	۵۷۰۴/۶	۶۹۱۴۲۳۱۱۹/۹	۲۵۹۹۰۶۶۹	۱۹۸۷۳۹۱۳	۰/۰۷	۰/۸۵	-۱۶/۸۲	-۳۳/۷۳
۸۹	کشتی ها - قایق ها و شناورها	۰/۲	۱۱۳۸۳۲/۸	۳۸۰۰	۳۴۰۰	۰/۰۰	۰/۰۰	۱/۳	۹۹۸۵۱/۳	۳۷۵۰	۲۹۰۰	۰/۰۰	۰/۰۰	-۸۶/۹۲	۱/۳۳
جمع قسمت - ۱۷		۴۹۴۸/۲	۵۱۹۴۱۶۹۱۰/۲	۱۷۳۶۰۸۶۷	۱۵۴۲۲۸۴۷	۰/۶۴	۰/۰۸	۵۷۱۹/۹	۶۹۲۹۵۴۱۷۲/۲	۲۶۰۴۸۲۷۹	۱۹۹۱۷۵۷۴	۰/۰۸	۰/۸۵	-۱۳/۴۹	-۳۳/۳۵
قسمت - ۱۸ - آلات و دستگاههای اپتیک - عکاسی - سینماتوگرافی - سنسج - کنترل - دقت سنجی - آلات و دستگاههای طبی جراحی - اشیا صنعت ساعت سازی - آلات موسیقی - اجزا و قطعات و متفرعات آنها															
۹۰	آلات و دستگاههای اپتیک - عکاسی - سینماتوگراف - سنسج و کنترل	۸/۰	۴۷۲۴۲۷۷۹/۹	۱۵۷۷۲۶۶	۱۳۹۹۳۴۱	۰/۰۶	۰/۰۰	۸۹/۱	۸۹۰۱۵۵۸۸/۱	۳۳۴۴۱۴۷	۲۵۷۵۲۰۷	۰/۰۰	۰/۱۱	-۹۰/۹۹	-۵۲/۸۴
۹۱	اشیا صنعت ساعت سازی	۹/۴	۸۴۷۰۸۴/۴	۲۸۲۹۲	۲۵۱۳۲	۰/۰۰	۰/۰۰	۲۷/۷	۱۵۷۱۴۲۹/۰	۵۹۰۴۹	۴۵۰۷۶	۰/۰۰	۰/۰۰	-۶۵/۹۳	-۵۲/۰۹
۹۲	آلات موسیقی - اجزا و قطعات و متفرعات این آلات	۴۷/۹	۴۳۱۶۳۴۱/۰	۱۴۴۱۵۷	۱۲۸۰۷۴	۰/۰۱	۰/۰۰	۱۲/۹	۱۰۲۸۷۳۱/۸	۳۸۶۳۷	۲۹۷۵۲	۰/۰۰	۰/۰۰	۲۷۱/۹۱	۲۷۳/۱۱
جمع قسمت - ۱۸		۶۵/۳	۵۲۴۰۶۲۰۵/۳	۱۷۴۹۷۱۵	۱۵۵۲۵۴۶	۰/۰۶	۰/۰۰	۱۲۹/۷	۹۱۶۱۵۷۴۸/۹	۳۴۴۱۸۳۳	۲۶۵۰۰۳۵	۰/۰۰	۰/۱۱	-۴۹/۶۳	-۴۹/۱۶
قسمت - ۲۰ - کالاهای و مصنوعات گوناگون															
۹۴	مبل - مبلهای طبی جراحی - اسباب تختخواب و همانند - چراغ و وسایل روشنائی که در جای دیگر گفته نشده یا مشمول شماره های دیگر نباشد - چراغهای تبلیغاتی - علائم نورانی - تابلوهای نورانی راهنما و اشیا همانند	۱۱۰۷/۸	۹۴۹۸۷۲۳۹/۲	۳۱۷۴۵۵۳	۲۸۱۰۷۷۴	۰/۱۲	۰/۰۲	۹۵۱/۵	۷۹۱۵۰۹۲۸/۴	۲۹۷۶۵۵۷	۲۲۷۱۸۷۳	۰/۰۱	۰/۱۰	۱۶/۴۳	۶/۶۵



گمرک جمهوری اسلامی ایران

جدول شماره ۳۱ - آمار مقایسه ای صادرات قسمتها و فصلهای تعرفه - به ترتیب قسمت و فصل  
ماه شهریور ۱۳۹۴

صفحه : ۱۸۱

فصل	نوع کالا	ماه شهریور ۱۳۹۴						ماه شهریور ۱۳۹۳							
		وزن - تن		ارزش دلار	ارزش یورو	سه		وزن - تن		ارزش دلار	ارزش یورو	سه			
		وزن	ارزش			وزن	ارزش	وزن	ارزش			وزن	ارزش		
۹۵	بازیچه - اسباب بازی و لوازم ورزش - اجزا و قطعات و متفرعات آنها	۸۰/۰	۵۷۱۷۵۳۸/۰	۱۹۱۰۷۵	۱۶۹۵۳۱	۰/۰۰	۰/۰۱	۱۲۹/۴	۸۴۱۶۸۴۶/۰	۳۱۶۴۷۳	۲۴۰۶۷۶	۰/۰۰	۰/۰۱	۳۸/۱۶	-۳۹/۶۲
۹۶	مصنوعات گوناگون	۱۴۸/۸	۱۵۷۰۸۴۳۶/۱	۵۲۵۰۲۲	۴۶۶۶۵۸	۰/۰۰	۰/۰۲	۲۹۹/۶	۲۳۰۹۹۳۱۰/۹	۸۶۸۳۹۷	۶۶۲۰۱۶	۰/۰۰	۰/۰۳	-۵۰/۳۳	-۳۹/۵۴
جمع قسمت - ۲۰		۱۳۳۶/۶	۱۱۶۴۱۳۲۱۳/۲	۳۸۹۰۶۵۰	۳۴۴۶۹۶۳	۰/۰۲	۰/۱۴	۱۳۸۰/۴	۱۱۰۶۶۷۰۸۵/۲	۴۱۶۱۴۲۶	۳۱۷۴۵۶۵	۰/۰۲	۰/۱۴	-۳/۱۷	-۶/۵۱
قسمت - ۲۱ - اشیا هنری - اشیا کلکسیون یا عتیقه															
۹۷	اشیا هنری - اشیا کلکسیون یا عتیقه	۳/۵	۱۰۴۸۴۶/۰	۳۵۰۰	۳۱۳۲	۰/۰۰	۰/۰۰	۲/۵	۷۲۱۲۷۳/۶	۲۷۱۰۸	۲۰۸۰۸	۰/۰۰	۰/۰۰	۴۱/۱۳	-۸۷/۰۹
۹۸	قطعات منفصله ماشین الات راهسازی - خودرو و سایر ماشین الات	۶۹۶/۱	۱۵۹۶۰۳۷۹۲/۰	۵۳۲۸۰۰۰	۴۷۴۳۳۶۱	۰/۰۱	۰/۱۹	۲۳۳/۹	۴۷۴۸۵۶۰۴/۵	۱۷۸۴۲۶۰	۱۳۶۴۴۶۶	۰/۰۰	۰/۰۶	۱۹۷/۶۰	۱۹۸/۶۱
جمع قسمت - ۲۱		۶۹۹/۶	۱۵۹۷۰۸۶۳۸/۰	۵۳۳۱۵۰۰	۴۷۴۶۴۹۳	۰/۰۱	۰/۲۰	۲۳۶/۴	۴۸۲۰۶۸۷۸/۱	۱۸۱۱۳۶۸	۱۳۸۵۲۷۴	۰/۰۰	۰/۰۶	۱۹۵/۹۶	۱۹۴/۳۴
جمع کل صادرات		۶,۲۶۵,۶۰۹	۸۱,۵۸۱,۵۹۴,۶۵۳	۲,۷۳۳,۱۶۵,۱۳۷	۲,۴۲۸,۷۶۸,۲۳۷	۱۰۰/۰۰	۱۰۰/۰۰	۷,۶۱۶,۷۴۲	۸۱,۲۳۵,۸۶۹,۷۵۴	۳,۰۵۶,۶۷۷,۳۵۵	۲,۳۲۵,۲۶۳,۰۴۶	۱۰۰/۰۰	۱۰۰/۰۰	-۱۷/۷۴	-۱۰/۵۸



گمرک جمهوری اسلامی ایران

جدول شماره ۳۲ - آمار مقایسه ای صادرات قسمتها و فصلهای تعرفه - به ترتیب قسمت و فصل  
فروردین تا شهریور ماه ۱۳۹۴

صفحه : ۱۸۲

فصل	نوع کالا	فروردین تا شهریور ماه ۱۳۹۴						فروردین تا شهریور ماه ۱۳۹۳						درصد تغییرات
		وزن - تن		ارزش دلار	ارزش هزار ریال	سهم		وزن - تن		ارزش دلار	ارزش هزار ریال	سهم		
		وزن	ارزش			وزن	ارزش	وزن	ارزش			وزن	ارزش	
قسمت ۱ - حیوانات زنده و محصولات حیوانی														
۱	حیوانات زنده	۳۱۴۲۵/۰	۴۲۰۱۱۱۴۹۰۲/۱	۱۴۴۶۰۷۹۶۶	۱۳۰۹۵۶۹۰۵	۰/۰۸	۰/۰۸	۶۱۰۶/۵	۷۲۲۶۱۳۱۱۶/۵	۲۷۶۳۷۱۰۰	۲۰۷۳۲۹۱۴	۰/۰۱	۰/۱۶	۴۲۳/۲۴
۲	گوشت و احشا خوراکی	۳۲۰۵۵/۰	۱۳۴۴۹۲۶۱۴۴/۷	۴۶۴۳۷۵۰۷	۴۱۹۸۱۶۶۳	۰/۰۸	۰/۲۸	۱۹۶۶۲/۰	۱۰۱۰۵۸۵۶۳۴/۱	۳۸۸۴۰۶۹۶	۲۸۸۱۵۹۱۷	۰/۰۵	۰/۲۳	۱۹/۵۶
۳	ماهیا و قشرداران - صدفداران و سایر آبزیان فاقد ستون فقرات	۲۲۹۱۷/۳	۲۰۷۶۹۵۱۵۹۲/۰	۷۲۳۷۵۷۱۶	۶۵۷۰۵۴۵۸	۰/۰۶	۰/۴۴	۲۸۱۳۶/۸	۲۵۳۲۴۲۶۶۴۹/۷	۹۸۴۰۶۸۵۵	۷۲۲۶۸۵۶۷	۰/۰۷	۰/۵۷	-۲۶/۴۵
۴	شیر و محصولات حیوانی که در جای دیگر گفته نشده و مشمول شماره دیگر تعرفه نشده باشد	۲۶۳۲۶۴/۳	۱۰۸۰۶۷۳۹۸۵۸/۴	۳۷۲۰۴۸۸۴۰	۳۳۶۷۰۰۶۱۱	۰/۶۹	۲/۲۶	۱۴۸۷۵۸/۷	۶۸۲۸۴۶۶۵۵۶/۴	۲۶۴۳۰۹۵۱۹	۱۹۴۷۶۵۵۰۳	۰/۳۶	۱/۵۴	۴۰/۷۶
۵	سایر محصولات حیوانی که در جای دیگر گفته نشده و مشمول شماره دیگر تعرفه نشده باشد	۱۸۶۳/۴	۱۳۳۴۵۹۳۸۸۹/۴	۴۵۷۷۹۹۲۱	۴۱۳۱۵۰۷۸	۰/۰۰	۰/۲۸	۱۵۶۱/۶	۱۳۵۴۲۰۲۸۳۷/۶	۵۲۲۳۶۹۶۸	۳۸۶۳۱۰۱۴	۰/۰۰	۰/۳۰	-۱۲/۳۶
جمع قسمت ۱		۳۵۱۵۲۵/۰	۱۹۷۶۴۳۲۶۳۸۶/۷	۶۸۱۲۴۹۹۵۱	۶۱۶۶۵۹۷۱۵	۰/۹۳	۴/۱۴	۲۰۴۲۲۵/۶	۱۲۴۴۸۲۹۶۷۹۴/۲	۴۸۱۴۳۱۱۳۷	۳۵۵۲۱۳۹۱۵	۰/۵۰	۲/۸۱	۴۱/۵۱
قسمت ۲ - محصولات نباتی														
۶	نباتات زنده و محصولات گلکاری	۳۶۴۷/۱	۴۸۱۴۰۱۸۲۲/۵	۱۶۴۸۳۷۸۸	۱۴۹۱۹۰۹۷	۰/۰۱	۰/۰۱	۴۶۲۶/۷	۵۱۱۴۸۴۰۶۱/۳	۱۹۷۵۷۸۸۴	۱۴۶۰۱۴۶۵	۰/۰۱	۰/۱۲	-۱۶/۵۷
۷	سبزیجات - نباتات - ریشه و غده های زیرخاکی خوراکی	۸۶۷۴۸۷/۲	۱۰۲۹۴۹۷۴۲۴۷/۵	۳۵۵۹۷۳۶۷۴	۳۲۳۳۹۰۳۳۰	۲/۲۹	۲/۱۶	۷۸۶۰۹۷/۰	۸۶۵۴۹۲۳۷۹۶/۵	۳۳۳۵۷۷۸۴۴	۲۴۶۹۷۸۸۲۰	۱/۹۲	۱/۹۴	۶/۷۱
۸	میوه های خوراکی - پوست مرکبات یا پوست خربزه	۷۶۶۰۲۴/۳	۲۱۷۷۸۰۹۰۷۰۱/۸	۷۵۱۴۳۴۱۲۲	۶۸۰۳۳۳۹۶۸	۲/۰۲	۴/۵۶	۱۰۷۰۴۷۲/۸	۱۶۳۶۴۷۴۰۴۶۵/۴	۶۳۵۷۱۹۱۸۹	۴۶۶۸۱۲۱۷۶	۲/۶۲	۳/۷۱	۱۸/۲۰
۹	قهوه - جای - ماته و ادویه	۲۱۶۱۳/۶	۳۳۵۵۸۴۳۴۹۴/۹	۱۱۶۰۵۹۸۷۵	۱۰۵۴۳۳۵۳۴	۰/۰۶	۰/۷۰	۲۵۷۸۲/۷	۳۲۱۶۵۲۴۷۴۶/۰	۱۲۴۲۵۳۲۰۴	۹۱۷۵۷۸۴۵	۰/۰۶	۰/۷۲	-۶/۵۹
۱۰	غلات	۱۳۱/۷	۹۱۴۹۹۲۳/۶	۳۰۹۹۸۱	۲۷۷۰۸۷	۰/۰۰	۰/۰۰	۲۶۴/۹	۹۸۹۴۳۴۷/۷	۳۷۷۲۴۳	۲۸۲۸۶۲	۰/۰۰	۰/۰۰	-۱۷/۸۳
۱۱	محصولات صنعت آرد سازی - مالت - نشاسته و فکول - اینولین - گلو تر گندم	۹۹۱۹/۷	۹۱۷۹۶۶۸۰/۵	۳۱۶۶۴۸۵	۲۸۶۷۴۹۸	۰/۰۳	۰/۰۲	۱۴۳۷۴/۰	۱۲۵۶۵۹۱۶۷/۹	۴۸۳۳۹۶۲	۳۵۸۴۵۱۵	۰/۰۴	۰/۰۳	-۳۴/۵۰
۱۲	دانه و میوه های روغن دار - دانه و بذر میوه های گوناگون - نباتات صنعتی یا دارویی - کاه و نواله	۵۲۸۲/۴	۲۰۸۶۵۸۴۳۸/۵	۷۱۵۴۵۲۷	۶۴۵۴۴۲۳	۰/۰۱	۰/۰۴	۲۸۱۹۸/۴	۴۰۴۸۰۶۴۲۳/۷	۱۵۷۱۴۲۶۵	۱۱۵۶۲۸۱۷	۰/۰۷	۰/۰۹	-۵۴/۴۷
۱۳	انگم ها - رزین ها و سایر شیره ها و عصاره های نباتی	۳۱۴۷/۰	۴۸۴۷۶۱۵۶۱/۶	۱۶۷۶۴۵۹۰	۱۵۲۱۸۱۱۱	۰/۰۱	۰/۱۰	۳۴۷۰/۵	۵۴۸۹۱۰۱۶۵/۱	۲۱۱۵۱۶۰۱	۱۵۶۵۱۲۱۵	۰/۰۱	۰/۱۲	-۲۰/۷۴
۱۴	مواد قابل بافت - سایر محصولات نباتی که در جای دیگر گفته نشده و مشمول شماره دیگر تعرفه نشده باشد	۱۶۳۰۰/۷	۲۴۱۷۶۵۲۹۲/۷	۸۳۴۷۳۹۱	۷۵۵۳۰۱۲	۰/۰۴	۰/۰۵	۲۲۵۵۹/۷	۳۷۴۷۹۸۴۷۱/۹	۱۴۵۱۹۵۴۳	۱۰۶۹۹۹۹۷	۰/۰۶	۰/۰۸	-۴۲/۵۱
جمع قسمت ۲		۱۶۹۳۵۵۳/۶	۳۶۹۴۶۴۴۲۱۶۳/۸	۱۲۷۵۶۹۴۴۳۳	۱۱۵۶۴۴۷۰۶۰	۴/۴۷	۷/۷۵	۱۹۵۵۸۴۶/۶	۳۰۲۱۱۷۴۱۶۴۵/۶	۱۱۶۹۹۰۴۷۳۵	۸۶۱۹۳۱۷۱۳	۴/۷۹	۶/۸۲	۹/۰۴
قسمت ۳ - چربیها و روغنهای حیوانی یا نباتی - فرآورده های حاصل از تفکیک آنها - چربیهای خوراکی آماده - موم های حیوانی یا نباتی														



گمرک جمهوری اسلامی ایران

جدول شماره ۳۲ - آمار مقایسه ای صادرات قسمتها و فصلهای تعرفه - به ترتیب قسمت و فصل

فروردین تا شهریور ماه ۱۳۹۴

صفحه : ۱۸۳

فصل	نوع کالا	فروردین تا شهریور ماه ۱۳۹۴								فروردین تا شهریور ماه ۱۳۹۳							
		وزن - تن				ارزش دلاری				وزن - تن				ارزش دلاری			
		وزن	ارزش	سهم	درصد تغییرات	وزن	ارزش	سهم	درصد تغییرات	وزن	ارزش	سهم	درصد تغییرات	وزن	ارزش	سهم	درصد تغییرات
۱۵	جریبها و روغنهای حیوانی یا نباتی - فراورده های حاصل از تفکیک آنها- جریبهای خوراکی آماده - موم های حیوانی یا نباتی	۱۳۵۸۸/۹	۷۰۹۷۵۶۴۱۶/۶	۲۴۳۰۴۵۲۹	۲۱۹۷۸۵۱۱	۰/۰۴	۰/۱۵	۲۲۲۲۱/۷	۶۵۸۴۶۹۹۹۵/۲	۲۵۴۸۲۳۵۰	۱۸۷۵۴۰۲۳	۰/۰۵	۰/۱۵	۳۸/۸۵	-۴/۶۲		
جمع قسمت - ۳																	
قسمت - ۴ - محصولات صنایع غذایی - نوشابه ها- آبگونه های الکی و سرکه ها- توتون و تنباکو و بدل ساخته آنها																	
۱۶	فراورده های گوشت - ماهی - قشرداران - صدفداران یا سایر آبزیان فاقد ستون فقرات	۳۳۰۸/۸	۴۲۲۰۰۵۵۵۹/۲	۱۴۵۰۵۲۹۷	۱۳۰۹۵۶۱۹	۰/۰۱	۰/۰۹	۳۳۰۲/۴	۳۷۳۲۵۸۰۹۴/۷	۱۴۳۶۳۴۶۸	۱۰۶۳۶۲۰۱	۰/۰۱	۰/۰۸	۰/۱۹	۰/۹۹		
۱۷	قند و شکر و شیرینی	۵۲۲۰۳/۰	۲۶۷۴۵۳۲۴۵۹/۴	۹۲۰۸۴۲۶۷	۸۳۳۵۸۸۶۸	۰/۱۴	۰/۵۶	۶۱۳۰۹/۹	۲۷۲۱۴۹۵۹۰۰/۴	۱۰۵۱۱۲۲۹۷	۷۷۶۴۳۳۹۱	۰/۱۵	۰/۶۱	-۱۴/۸۵	-۱۲/۳۹		
۱۸	کاکائو و فراورده های آن	۲۷۲۵/۶	۴۰۵۷۸۲۱۶۵/۶	۱۳۹۱۱۱۶۰	۱۲۵۷۱۷۴۷	۰/۰۱	۰/۰۸	۲۳۶۶/۴	۳۰۲۱۰۸۰۷۴/۷	۱۱۶۱۰۹۱۳	۸۶۲۷۵۴۲	۰/۰۱	۰/۰۷	۱۵/۸۱	۱۹/۸۱		
۱۹	فراورده های غلات - آرد- نشاسته - فکول یا شیر- نانهای شیرینی	۹۸۹۴/۰	۵۱۱۰۷۱۶۳۰/۱۲	۱۷۶۰۰۱۰۵۸	۱۵۹۳۸۳۶۴۷	۰/۲۶	۱/۰۷	۱۰۵۲۷۸/۵	۴۷۸۴۹۴۷۸۶۸/۹	۱۸۴۷۷۹۶۶۴	۱۳۶۴۲۳۵۱۲	۰/۲۶	۱/۰۸	-۶/۰۱	-۴/۷۵		
۲۰	فراورده ها از سبزیجات - میوه ها یا سایر اجزا نباتات	۱۲۵۴۴۶/۷	۶۴۴۰۱۵۷۶۷۰/۰	۲۲۱۸۹۴۴۱۸	۲۰۱۰۰۰۷۳۹	۰/۳۳	۱/۳۵	۱۵۶۷۳۱/۱	۶۴۲۸۰۲۲۷۶۵/۲	۲۴۸۲۵۳۶۴۸	۱۸۳۳۳۲۵۳۹	۰/۳۸	۱/۴۵	-۱۹/۹۶	-۱۰/۶۲		
۲۱	فراورده های خوراکی گوناگون	۴۱۷۷۶/۷	۲۴۶۴۶۱۲۶۹۶/۸	۸۵۲۷۵۵۴۴	۷۷۰۵۹۵۵۹	۰/۱۱	۰/۵۲	۴۱۷۸۵/۷	۲۱۶۵۳۶۹۸۰۸/۴	۸۳۸۳۱۳۸۹	۶۱۷۳۵۷۷۹	۰/۱۰	۰/۴۹	-۰/۰۲	۱/۷۲		
۲۲	نوشابه ها- آبگونه های الکی و سرکه	۱۹۳۹۵/۹	۵۶۸۶۶۴۶۸۷/۷	۱۹۶۴۴۵۹۴	۱۷۶۷۵۳۴۳	۰/۰۵	۰/۱۲	۳۲۶۶۰/۹	۶۷۲۳۶۴۷۷۲/۲	۲۵۹۶۶۶۲۸	۱۹۱۶۷۷۵۰	۰/۰۸	۰/۱۵	-۴۰/۶۱	-۲۴/۳۵		
۲۳	آخال و تفاله صنایع خوراک سازی - خوراکهای آماده برای حیوانات	۵۸۶۵۲/۶	۷۴۶۶۰۴۱۸۰/۵	۲۵۷۵۶۳۹۰	۲۳۳۸۸۹۰۲	۰/۱۵	۰/۱۶	۶۴۰۹۸/۸	۶۵۶۰۳۹۸۲۵/۳	۲۵۲۸۱۵۶۶	۱۸۷۱۲۶۱۴	۰/۱۶	۰/۱۵	-۸/۵۰	۱/۸۸		
۲۴	توتون و تنباکو و بدل توتون و تنباکوی ساخته شده	۴۰۲/۵	۶۰۶۴۷۸۵۱/۳	۲۰۵۰۵۱۱	۱۸۳۵۴۵۶	۰/۰۰	۰/۰۱	۲۱۵/۰	۲۱۹۹۱۰۳۶/۹	۸۵۱۰۰۲	۶۲۶۹۹۰	۰/۰۰	۰/۰۰	۸۷/۲۲	۱۴۰/۹۵		
جمع قسمت - ۴																	
قسمت - ۵ - محصولات معدنی																	
۲۵	نمک - گوگرد- خاک و سنگ - گچ - آهک و سیمان	۹۴۵۹۷۸۶/۶	۱۳۲۸۹۶۳۶۲۸۰/۹	۴۵۸۸۲۰۰۲۲	۴۱۵۴۵۵۸۷۶	۲۴/۹۵	۲/۷۹	۱۱۷۴۳۰۱۰/۶	۱۶۷۲۱۴۳۹۲۲۶/۱	۶۴۷۰۷۹۶۴۵	۴۷۷۱۳۳۲۸۵	۲۸/۷۴	۳/۷۷	-۱۹/۴۴	-۲۹/۰۹		
۲۶	سنگ فلز- جوش و خاکستر	۶۲۲۵۳۲۶/۹	۸۷۴۷۸۵۹۸۱۹/۸	۲۹۹۸۶۲۹۴۱	۲۷۱۳۱۰۸۱۸	۱۶/۴۲	۱/۸۲	۱۰۳۸۷۲۷۴/۵	۱۷۵۵۸۳۴۱۲۱۸/۰	۶۸۰۶۰۱۸۳۲	۵۰۰۸۶۰۶۷۳	۲۵/۴۲	۳/۹۷	-۴۰/۰۷	-۵۵/۹۴		
۲۷	سوختهای معدنی - روغنهای معدنی و محصولات حاصل از تقطیر آنها- موادقیری - مومهای معدنی	۶۹۴۷۰۰۵/۸	۱۲۱۴۴۴۶۵۴۰۹۳/۶	۴۱۸۸۷۷۵۹۱۲	۳۷۹۹۵۳۵۰۷۶	۱۸/۳۲	۲۵/۴۴	۴۴۲۳۷۸۹/۶	۹۰۳۶۹۳۹۱۲۶۸/۰	۳۵۰۳۰۷۹۲۱۹	۲۵۷۶۹۸۱۸۳۵	۱۰/۸۳	۲۰/۴۲	۵۷/۰۴	۱۹/۵۷		
جمع قسمت - ۵																	
قسمت - ۶ - محصولات صنایع شیمیایی یا صنایع وابسته به آن																	



گمرک جمهوری اسلامی ایران

جدول شماره ۳۲ - آمار مقایسه ای صادرات قسمتها و فصلهای تعرفه - به ترتیب قسمت و فصل

فروردین تا شهریور ماه ۱۳۹۴

صفحه : ۱۸۴

فصل	نوع کالا	فروردین تا شهریور ماه ۱۳۹۴						فروردین تا شهریور ماه ۱۳۹۳						درصد تغییرات		
		وزن - تن		ارزش دلار	ارزش هزار ریال	وزن - تن	ارزش دلار	سهم		ارزش یورو	ارزش دلار	وزن - تن	سهم			
		وزن	ارزش					وزن	ارزش				وزن		ارزش	وزن
۲۸	محصولات شیمیایی غیر آلی با ترکیبات آلی یا غیر آلی فلزات گرانبها- عناصررادیواکتیو- فلزات خاکیهای کمیاب و ایزوتوپها	۱۰۹۶۶۸۷/۲	۸۳۴۸۲۲۸۱۳۱/۹	۲۸۷۹۱۸۲۴۸	۲۶۱۴۸۲۶۱۴	۲/۸۹	۱/۷۵	۲۸۷۹۱۸۲۴۸	۲۶۱۴۸۲۶۱۴	۲۸۷۹۱۸۲۴۸	۲۶۱۴۸۲۶۱۴	۲/۸۹	۱/۷۵	۲۸۷۹۱۸۲۴۸	۲۶۱۴۸۲۶۱۴	-۰/۵۹
۲۹	محصولات شیمیایی آلی	۳۶۴۷۶۴۳/۵	۵۳۸۷۲۹۰۹۶۸۸/۰	۱۸۶۱۲۰۷۱۸۴	۱۶۸۸۱۰۲۶۴۴	۹/۶۲	۱۱/۳۰	۱۶۸۸۱۰۲۶۴۴	۱۸۶۱۲۰۷۱۸۴	۱۶۸۸۱۰۲۶۴۴	۱۶۸۸۱۰۲۶۴۴	۹/۶۲	۱۱/۳۰	۱۶۸۸۱۰۲۶۴۴	۱۸۶۱۲۰۷۱۸۴	-۱۸/۹۴
۳۰	محصولات دارویی	۲۷۴۶/۶	۱۱۶۵۴۹۱۳۰۵/۲	۳۹۹۹۷۰۰۵۲	۳۵۹۷۰۰۳۲	۰/۰۱	۰/۲۴	۳۵۹۷۰۰۳۲	۳۹۹۹۷۰۰۵۲	۳۵۹۷۰۰۳۲	۳۹۹۹۷۰۰۵۲	۰/۰۱	۰/۲۴	۳۵۹۷۰۰۳۲	۳۹۹۹۷۰۰۵۲	-۲۳/۱۶
۳۱	کودها	۱۴۴۵۷۳۶/۲	۱۳۱۹۳۵۲۷۰۲۸/۵	۴۵۵۳۱۲۹۰	۴۱۱۷۸۰۴۸۹	۳/۸۱	۲/۷۷	۴۱۱۷۸۰۴۸۹	۴۵۵۳۱۲۹۰	۴۱۱۷۸۰۴۸۹	۴۱۱۷۸۰۴۸۹	۳/۸۱	۲/۷۷	۴۱۱۷۸۰۴۸۹	۴۵۵۳۱۲۹۰	۱۸/۵۳
۳۲	عصاره های دباغی یا رنگرزی - تانن ها و مشتقات آنها- مواد رنگی - (Dyes) پیگمانها و سایر مواد رنگ کننده Colouring - رنگها و ورنی ها- بتانه ها-مرکیبا	۲۵۶۰۶/۶	۱۶۳۷۰۳۸۵۹۳/۶	۵۶۳۸۳۶۲۵	۵۰۷۸۶۱۱۲	۰/۰۷	۰/۳۴	۵۰۷۸۶۱۱۲	۵۶۳۸۳۶۲۵	۵۶۳۸۳۶۲۵	۵۶۳۸۳۶۲۵	۰/۰۷	۰/۳۴	۵۰۷۸۶۱۱۲	۵۶۳۸۳۶۲۵	-۱۰/۵۸
۳۳	روغن های اسانسی و رزینوئیدها- محصولات عطر سازی یا کبزی گ، آماده و فرآورده های آرایشی	۶۱۳۸/۸	۴۷۲۱۸۲۳۰/۸	۱۶۲۵۲۱۲۴	۱۴۶۳۲۶۳۷	۰/۰۲	۰/۱۰	۱۴۶۳۲۶۳۷	۱۶۲۵۲۱۲۴	۱۶۲۵۲۱۲۴	۱۶۲۵۲۱۲۴	۰/۰۲	۰/۱۰	۱۴۶۳۲۶۳۷	۱۶۲۵۲۱۲۴	-۳/۹۱
۳۴	صابونها- مواد آلی تانسوآکتیف - فرآورده ها برای شستشو- فرآورده های روان کننده - موم های مصنوعی - موم های آماده - محصولات برای حفظ و نگهداری و صیقل دادن اشیا شمع و اشیا همانند- خمیرهای قالب گیری - موم دندانسازی و فرآورده های دندانسازی بر اساس گچ	۱۵۱۹۵۷/۹	۳۲۹۳۷۰۲۵۶۰/۱	۱۱۳۱۷۷۸۴۶	۱۰۲۲۴۸۸۳۲	۰/۴۰	۰/۶۹	۱۰۲۲۴۸۸۳۲	۱۱۳۱۷۷۸۴۶	۱۱۳۱۷۷۸۴۶	۱۱۳۱۷۷۸۴۶	۰/۴۰	۰/۶۹	۱۰۲۲۴۸۸۳۲	۱۱۳۱۷۷۸۴۶	۱۱/۱۹
۳۵	مواد آلیومینوئید- محصولات براساس نشاسته یا فکول اصلاح شده - جیب ها- انزیم ها	۵۸۰۹/۸	۴۴۷۰۲۲۷۶۳/۸	۱۵۳۶۴۹۸۲	۱۳۸۵۷۶۶۲	۰/۰۲	۰/۰۹	۱۳۸۵۷۶۶۲	۱۵۳۶۴۹۸۲	۱۵۳۶۴۹۸۲	۱۳۸۵۷۶۶۲	۰/۰۲	۰/۰۹	۱۳۸۵۷۶۶۲	۱۵۳۶۴۹۸۲	-۷/۵۴
۳۷	محصولات عکاسی و سینماتوگرافی	۲/۷	۱۰۵۴۰۵/۸	۳۵۳۰	۳۱۹۶	۰/۰۰	۰/۰۰	۳۱۹۶	۳۵۳۰	۳۱۹۶	۳۱۹۶	۰/۰۰	۰/۰۰	۳۱۹۶	۳۵۳۰	۱۰۰/۰۰
۳۸	محصولات گوناگون و صنایع شیمیایی	۲۶۳۶۹۱/۰	۸۹۲۰۴۴۷۳۱۶/۲	۳۰۸۷۴۰۴۸۴	۲۷۹۱۴۷۴۶۹	۰/۷۰	۱/۸۷	۲۷۹۱۴۷۴۶۹	۳۰۸۷۴۰۴۸۴	۳۰۸۷۴۰۴۸۴	۳۰۸۷۴۰۴۸۴	۰/۷۰	۱/۸۷	۲۷۹۱۴۷۴۶۹	۳۰۸۷۴۰۴۸۴	۳۰/۹۶
جمع قسمت - ۶		۶۶۴۶۷۶۴/۲	۹۱۳۷۵۵۶۹۸۱۱/۰	۳۱۵۵۴۳۳۳۶۱	۲۸۵۸۷۸۴۵۴۳	۱۷/۵۳	۱۹/۱۶	۲۸۵۸۷۸۴۵۴۳	۳۱۵۵۴۳۳۳۶۱	۳۱۵۵۴۳۳۳۶۱	۳۱۵۵۴۳۳۳۶۱	۱۷/۵۳	۱۹/۱۶	۲۸۵۸۷۸۴۵۴۳	۳۱۵۵۴۳۳۳۶۱	-۸/۷۲
قسمت - ۷ - مواد پلاستیکی و اشیاء ساخته شده از این مواد- کاتوچو و اشیا ساخته شده از کاتوچو																
۳۹	مواد پلاستیکی و اشیاء ساخته شده از این مواد	۱۶۴۱۷۷۳/۸	۶۶۶۸۴۲۸۹۷۲۶/۶	۲۲۹۸۹۸۱۲۰۶	۲۰۸۵۴۹۷۶۹۷	۴/۳۳	۱۳/۹۶	۲۰۸۵۴۹۷۶۹۷	۲۲۹۸۹۸۱۲۰۶	۲۲۹۸۹۸۱۲۰۶	۲۲۹۸۹۸۱۲۰۶	۴/۳۳	۱۳/۹۶	۲۰۸۵۴۹۷۶۹۷	۲۲۹۸۹۸۱۲۰۶	-۴/۹۹
۴۰	کاتوچو و اشیاء ساخته شده از کاتوچو	۲۲۴۵۷/۲	۱۳۷۸۷۱۱۳۶۷/۱	۴۷۴۲۹۱۳۳	۴۲۸۷۳۴۰۲	۰/۰۶	۰/۲۹	۴۲۸۷۳۴۰۲	۴۷۴۲۹۱۳۳	۴۷۴۲۹۱۳۳	۴۷۴۲۹۱۳۳	۰/۰۶	۰/۲۹	۴۲۸۷۳۴۰۲	۴۷۴۲۹۱۳۳	-۶۵/۶۰
جمع قسمت - ۷		۱۶۶۴۲۳۱/۰	۶۸۰۶۳۰۰۱۰۹۳/۷	۲۳۴۶۴۱۰۳۳۹	۲۱۲۳۳۷۱۰۹۹	۴/۳۹	۱۴/۲۵	۲۱۲۳۳۷۱۰۹۹	۲۳۴۶۴۱۰۳۳۹	۲۳۴۶۴۱۰۳۳۹	۲۳۴۶۴۱۰۳۳۹	۴/۳۹	۱۴/۲۵	۲۱۲۳۳۷۱۰۹۹	۲۳۴۶۴۱۰۳۳۹	-۸/۲۶
قسمت - ۸ - پوست -چرم -پوستهای نرم و اشیا ساخته شده از این مواد-اشیا زین و برگ سازی - لوازم سفر-کیف های دستی و محافظه های همانند- اشیا ساخته شده از رود																
۴۱	پوست غیر از پوستهای نرم و چرم	۹۶۳۶/۵	۱۶۹۰۷۲۹۶۵۲/۴	۵۸۲۰۱۶۹۲	۵۳۰۷۵۹۷۲	۰/۰۳	۰/۳۵	۵۳۰۷۵۹۷۲	۵۸۲۰۱۶۹۲	۵۸۲۰۱۶۹۲	۵۸۲۰۱۶۹۲	۰/۰۳	۰/۳۵	۵۳۰۷۵۹۷۲	۵۸۲۰۱۶۹۲	-۲۵/۹۳



گمرک جمهوری اسلامی ایران

جدول شماره ۳۲ - آمار مقایسه ای صادرات قسمتها و فصلهای تعرفه - به ترتیب قسمت و فصل

فروردین تا شهریور ماه ۱۳۹۴

صفحه : ۱۸۵

فصل	نوع کالا	فروردین تا شهریور ماه ۱۳۹۴						فروردین تا شهریور ماه ۱۳۹۳						
		وزن - تن	ارزش دلاری	ارزش هزار ریال	وزن - تن	ارزش دلاری	ارزش هزار ریال	سه		وزن - تن	ارزش دلاری	ارزش هزار ریال	سه	
								وزن	ارزش				وزن	ارزش
۴۲	اشیاء ساخته شده از چرم - مصنوعات زین و برگ سازی - لوازم سفر - کیفهای دستی و محفظه های همانند - اشیا ساخته شده از روده به غیر از اشیا ساخته شده از احشا کرم ابریشم	۵۱/۰	۴۰۷۹۳۰	۱۱۸۵۲۷۶۵/۹	۶۹/۲	۵۶۰۳۷۶	۱۴۴۷۸۴۲۱/۸	۰/۰۰	۰/۰۰	۰/۰۰	۰/۰۰	۴۱۲۹۳۵	۰/۰۰	۰/۰۰
۴۳	پوست های نرم طبیعی و پوستهای نرم بدلی - اشیا ساخته شده آنها	۱۱/۳	۱۲۴۱۶۸	۳۶۰۱۲۰۹/۴	۹/۲	۷۵۶۳۲	۱۹۹۰۹۹۰/۳	۰/۰۰	۰/۰۰	۰/۰۰	۰/۰۰	۵۷۳۹۱	۰/۰۰	۰/۰۰
جمع قسمت - ۸		۹۶۹۸/۸	۵۸۹۳۳۷۹۰	۱۷۰۶۱۸۳۶۲۷/۷	۰/۳۶	۷۹۴۸۷۲۱۱	۲۰۶۲۰۷۷۸۲۱/۳	۰/۰۳	۰/۰۳	۰/۰۳	۰/۴۶	۵۸۸۴۲۳۰۱	۰/۴۶	۰/۰۳
قسمت - ۹ - چوب و اشیا چوبی - زغال چوب - چوب پنبه و اشیا چوب پنبه ای - مصنوعات حصیربافی یا سیدبافی														
۴۴	چوب و اشیا چوبی - زغال چوب	۱۴۵۵۳/۳	۱۰۳۱۴۴۳۴	۲۹۹۵۴۶۰۴۷/۹	۰/۰۶	۱۳۴۹۴۴۴۱	۳۴۸۰۹۷۸۹۴/۲	۰/۰۶	۰/۰۴	۰/۰۴	۰/۰۸	۹۹۱۷۲۸۴	۰/۰۴	۰/۰۴
۴۵	چوب پنبه و اشیا ساخته شده از چوب پنبه	۱/۳	۶۴۸۰	۱۹۳۰۲۳/۸	۰/۰۰	۰	۰	۰/۰۰	۰/۰۰	۰/۰۰	۰/۰۰	۰	۰/۰۰	۰/۰۰
۴۶	مصنوعات حصیربافی یا سیدبافی	۴۵۸/۷	۱۳۳۱۵۷۰	۳۷۹۸۹۹۶۷/۲	۰/۰۱	۱۳۹۷۶۵۳	۳۶۰۵۵۴۰۰/۲	۰/۰۱	۰/۰۰	۰/۰۰	۰/۰۱	۱۰۲۷۳۱۷	۰/۰۱	۰/۰۰
جمع قسمت - ۹		۱۵۰۱۳/۳	۱۱۶۵۲۴۸۴	۳۳۷۷۲۹۰۳۸/۸	۰/۰۷	۱۴۸۹۲۰۹۴	۳۸۴۱۵۳۲۹۴/۴	۰/۰۷	۰/۰۴	۰/۰۴	۰/۰۹	۱۰۹۴۴۶۰۱	۰/۰۹	۰/۰۴
قسمت - ۱۰ - خمیر چوب یا سایر مواد الیاف سلولزی - آخال و خرده ریز کاغذ یا مقوا - کاغذ و مقوا و اشیا ساخته شده از آنها														
۴۷	خمیر چوب یا سایر مواد الیافی سلولزی - آخال و خرده ریز کاغذ یا مقوا	۸۲۱/۸	۵۳۰۷۷۱	۱۵۵۵۲۰۳۱/۱	۰/۰۰	۳۲۴۴۸	۸۴۶۸۸۵/۴	۰/۰۰	۰/۰۰	۰/۰۰	۰/۰۰	۲۴۱۱۱	۰/۰۰	۰/۰۰
۴۸	کاغذ و مقوا - اشیا ساخته شده از خمیر کاغذ - از کاغذ یا مقوا	۲۱۶۷۹/۹	۲۱۴۲۲۹۸۵	۶۲۲۰۴۳۱۲۱/۱	۰/۱۳	۱۸۸۰۷/۵	۴۸۶۷۹۳۴۶۲/۰	۰/۱۳	۰/۰۶	۰/۰۶	۰/۱۱	۱۳۸۷۹۳۶۸	۰/۱۱	۰/۰۵
۴۹	کتاب - روزنامه - تصویر و سایر محصولات صنعت چاپ دست نوشته ها - تاب شده ها و نقشه ها	۱۰۲۱/۴	۴۵۲۲۵۷۶	۱۳۱۶۷۳۶۹۴/۸	۰/۰۳	۱۰۳۶/۷	۱۰۷۰۵۵۷۰۳/۶	۰/۰۳	۰/۰۰	۰/۰۰	۰/۰۲	۳۰۵۴۰۷۷	۰/۰۲	۰/۰۰
جمع قسمت - ۱۰		۲۳۵۲۳/۱	۲۶۴۷۶۳۳۲	۷۶۹۲۶۸۸۴۷/۰	۰/۱۶	۲۲۹۶۱۰۷۸	۵۹۴۶۹۶۰۵۱/۰	۰/۱۶	۰/۰۶	۰/۰۶	۰/۱۳	۱۶۹۵۷۵۵۶	۰/۱۳	۰/۰۵
قسمت - ۱۱ - مواد نساجی و مصنوعات از این مواد														
۵۰	ابریشم	۰/۸	۲۲۱۰	۶۴۸۷۵/۰	۰/۰۰	۷۸۲۲۳	۱۹۸۴۸۷۲/۳	۰/۰۰	۰/۰۰	۰/۰۰	۰/۰۰	۵۶۹۷۶	۰/۰۰	۰/۰۰
۵۱	پشم - موی نرم کرک یا زیر حیوان - نخ و پارچه های تار و یودناب از موی پال و دم	۱۹۷۲/۶	۷۶۵۹۳۵۹	۲۲۲۸۸۶۳۷۸/۷	۰/۰۵	۱۲۶۲۹۴۴۱	۳۲۶۷۵۷۲۱۹/۰	۰/۰۵	۰/۰۱	۰/۰۱	۰/۰۷	۹۳۱۱۷۹۷	۰/۰۷	۰/۰۱
۵۲	پنبه	۳۲۲/۵	۹۴۷۷۴۱	۳۰۲۶۶۴۱۴/۹	۰/۰۱	۶۳۳۵۶۶	۱۶۵۴۳۹۹۴/۹	۰/۰۱	۰/۰۰	۰/۰۰	۰/۰۰	۴۷۲۷۶۰	۰/۰۰	۰/۰۰
۵۳	سایر الیاف نسجی نباتی - نخ کاغذی و پارچه های تار و یودناب از نخ کاغذی	۵۸/۴	۱۱۶۷۷۲	۳۴۲۲۸۸۷/۹	۰/۰۰	۳۶۳۳۹	۹۴۶۲۵۱/۷	۰/۰۰	۰/۰۰	۰/۰۰	۰/۰۰	۲۷۱۴۳	۰/۰۰	۰/۰۰
۵۴	رشته های سنتتیک یا مصنوعی (MAN-MADE)	۳۹۰۹/۰	۱۱۳۶۵۶۰۸	۳۳۱۱۵۷۲۳۴/۲	۰/۰۱	۱۳۲۸۱۹۳۸	۳۴۴۲۱۸۲۱۵/۲	۰/۰۷	۰/۰۱	۰/۰۱	۰/۰۸	۹۸۱۶۲۶۴	۰/۰۸	۰/۰۱





گمرک جمهوری اسلامی ایران

جدول شماره ۳۲ - آمار مقایسه ای صادرات قسمتها و فصلهای تعرفه - به ترتیب قسمت و فصل  
فروردین تا شهریور ماه ۱۳۹۴

صفحه : ۱۸۶

فصل	نوع کالا	فروردین تا شهریور ماه ۱۳۹۴						فروردین تا شهریور ماه ۱۳۹۳							
		وزن - تن		ارزش دلار	ارزش یورو	سه		وزن - تن		ارزش دلار	ارزش یورو	سه			
		وزن	ارزش			وزن	ارزش	وزن	ارزش			وزن	ارزش		
۵۵	رشته های سنتتیک یا مصنوعی غیر یکسره (MAN-MADE STAPLE)	۱۶۳۱۸/۳	۹۲۷۷۲۰۵۷۳/۷	۳۱۹۹۳۷۶۰	۲۹۰۱۷۲۸۳	۰/۰۴	۰/۱۹	۱۹۳۰۸/۶	۸۶۰۵۲۳۸۵۶/۲	۳۳۱۷۴۹۶۰	۲۴۵۵۵۱۴۹	۰/۰۵	۰/۱۹	۱۵/۴۹	-۳/۵۶
۵۶	اوات - نمد و پارچه های نیافته - نخ های ویژه - ریسمان - طناب و کانا و اشیا ساخته شده از آنها	۲۶۸۸/۷	۲۷۰۶۹۳۹۹۹/۹	۹۳۳۹۷۳۵	۸۴۶۹۷۶۳	۰/۰۱	۰/۰۶	۴۶۲۰/۷	۳۵۶۱۶۹۶۳۰/۳	۱۳۸۲۵۹۸۸	۱۰۱۵۳۴۳۲	۰/۰۱	۰/۰۸	-۴۱/۸۱	-۳۲/۴۵
۵۷	فرش و سایر کف پوشها از مواد نسجی	۲۴۶۲۲/۴	۷۶۷۷۴۳۲۰۷۰/۲	۲۶۳۰۵۷۲۱۳	۲۳۷۱۵۵۶۸۲	۰/۰۶	۱/۶۰	۲۷۶۹۸/۱	۷۴۳۸۵۲۹۶۹۲/۳	۲۸۶۶۱۰۷۱	۲۱۲۳۳۱۳۹۵	۰/۰۷	۱/۶۷	-۱۱/۱۰	-۸/۲۳
۵۸	پارچه های تار و پودباف مخصوص - پارچه نسجی منگوله باف (Tfted) دانتل ها (LACE) مصنوعات دیوار کوبی (Tapestries) - مصنوعات علاقه بندی (Trimings) - مصنوعات گلدوزی و قلابدوزی (Embroidery)	۱۱۳۰/۷	۲۷۱۱۵۶۱۱۳/۴	۹۲۸۵۶۹۶	۸۳۸۲۴۴۷	۰/۰۰	۰/۰۶	۱۲۹۳/۲	۲۸۲۲۸۱۹۰۶/۶	۱۰۹۰۲۵۳۴	۸۰۵۳۲۳۶	۰/۰۰	۰/۰۶	-۱۲/۵۶	-۱۴/۸۳
۵۹	پارچه های نسجی اغشته - اندوده - پوشانده یا مطبق شده - اشیانسی - از انواع مناسب برای مصارف صنعتی	۲۸۶/۴	۴۹۶۹۷۲۷۲/۸	۱۷۰۱۷۲۸	۱۵۴۰۷۱۹	۰/۰۰	۰/۰۱	۱۷۳/۹	۲۴۰۱۷۶۲۷/۹	۹۲۹۴۰۰	۶۸۶۷۳۰	۰/۰۰	۰/۰۱	۶۴/۷۱	۸۳/۱۰
۶۰	پارچه های کشیاف یا قلاب باف	۱۷/۴	۱۸۲۳۰۱۷/۲	۶۱۰۳۷	۵۳۵۶۹	۰/۰۰	۰/۰۰	۴/۲	۷۴۳۶۷۲/۳	۲۸۹۹۹	۲۱۱۴۳	۰/۰۰	۰/۰۰	۳۱۵/۵۷	۱۱۰/۴۸
۶۱	لباس و متفرعات لباس - از کشیاف یا قلاب باف	۱۳۴۹/۲	۵۰۴۰۲۱۳۷۵/۷	۱۷۳۱۸۱۳۳	۱۵۴۸۹۲۵۲	۰/۰۰	۰/۱۱	۱۵۰۳/۸	۵۲۵۳۷۹۳۰۶/۷	۲۰۱۹۹۴۴۸	۱۴۹۹۳۸۷۸	۰/۰۰	۰/۱۲	-۱۰/۲۸	-۱۴/۲۶
۶۲	لباس و متفرعات لباس - غیر کشیاف یا غیر قلاب باف	۴۷۳/۵	۱۷۰۱۱۱۳۴۸/۷	۵۸۳۴۸۴۴	۵۲۸۵۱۵۴	۰/۰۰	۰/۰۴	۶۰۰/۲	۱۹۵۸۹۳۲۴۶/۸	۷۵۳۳۵۲۸	۵۵۹۰۹۵۱	۰/۰۰	۰/۰۴	-۲۱/۱۱	-۲۲/۵۵
۶۳	سایر اشیا نسجی دوخته و مهیا - مجموعه ها - لباس و اشیا نسجی مستعمل - ضایعات و کهنه پاره های نسجی	۱۵۴۰۷/۲	۱۴۹۱۳۵۶۷۷۶/۶	۵۱۰۴۴۶۵۶	۴۶۰۳۷۴۸۲	۰/۰۴	۰/۳۱	۱۸۱۴۵/۱	۱۵۳۰۹۸۱۵۹۰/۲	۵۸۸۸۱۸۷۴	۴۳۶۵۵۶۹۹	۰/۰۴	۰/۳۴	-۱۵/۰۹	-۱۳/۳۱
جمع قسمت - ۱۱		۶۸۵۵۷/۱	۱۱۹۵۱۸۱۰۳۳۸/۸	۴۰۹۸۲۲۷۷۱	۳۶۹۶۷۹۰۲۳	۰/۱۸	۲/۴۹	۸۰۶۹۵/۹	۱۱۹۰۴۹۷۱۰۸۲/۴	۴۵۸۷۹۷۳۱۰	۳۳۹۷۲۶۵۵۲	۰/۲۰	۲/۶۷	-۱۵/۰۴	-۱۰/۶۷
قسمت - ۱۲ - کفش - کلاه - چتر بارانی - چتر آفتابی - عصا - عصای صندلی شو - شلاق و تاز یانه - تعلیمی و اجزا آنها - پر آماده و اشیا ساخته شده از پر با گلکهای مصنوعی - اشیا از موی انسان															
۶۴	کفش - گتر و اشیا همانند - اجزا این اشیا	۶۹۵۱/۱	۱۲۹۸۳۲۴۷۳۱/۵	۴۴۵۵۲۹۱۸	۴۰۲۶۵۵۷۸	۰/۰۲	۰/۲۷	۷۷۶۵/۰	۱۲۵۰۱۷۴۳۱۹/۱	۴۸۲۱۷۹۲۷	۳۵۶۸۰۰۶۶	۰/۰۲	۰/۲۸	-۱۰/۴۸	-۷/۶۰
۶۵	کلاه و اجزا کلاه	۳۳/۹	۱۴۲۶۱۲۶۶/۰	۴۸۸۳۷۴	۴۴۴۶۸۲	۰/۰۰	۰/۰۰	۵۰/۶	۱۹۱۰۸۳۰۲/۳	۷۳۲۶۰۶	۵۴۴۴۹۰	۰/۰۰	۰/۰۰	-۳۲/۹۰	-۳۳/۳۴
۶۶	چتر بارانی - چتر آفتابی - عصا - عصای صندلی شو - شلاق و تاز یانه - تعلیمی و اجزا آنها	۰/۴	۵۸۴۰۷/۴	۱۹۶۴	۱۷۷۶	۰/۰۰	۰/۰۰	۱/۳	۳۹۹۴۰/۵	۱۵۰۰	۱۱۶۰	۰/۰۰	۰/۰۰	-۷۱/۵۴	۳۰/۹۳
۶۷	پر و پر نرم آماده و اشیا ساخته شده از پر یا پر نرم - گلکهای مصنوعی - اشیا ساخته شده از موی انسان	۱۳/۱	۱۱۶۲۸۹۰/۷	۴۰۷۱۱	۳۷۰۸۶	۰/۰۰	۰/۰۰	۳/۵	۲۷۱۷۰۱/۰	۱۰۶۳۵	۷۷۷۹	۰/۰۰	۰/۰۰	۲۶۹/۸۲	۲۸۲/۸۰
جمع قسمت - ۱۲		۶۹۹۸/۵	۱۳۱۳۸۰۷۲۹۵/۶	۴۵۰۸۳۹۶۷	۴۰۷۴۹۱۲۳	۰/۰۲	۰/۲۷	۷۸۲۰/۴	۱۲۶۹۵۹۴۲۶۳/۰	۴۸۹۶۲۶۶۸	۳۶۲۳۳۴۹۴	۰/۰۲	۰/۲۹	-۱۰/۵۱	-۷/۹۲
قسمت - ۱۳ - مصنوعات از سنگ - گچ - سیمان - پنبه نسوز (Asbestos) میکا یا از مواد همانند - محصولات سرامیک - شیشه و مصنوعات از شیشه															



گمرک جمهوری اسلامی ایران

جدول شماره ۳۲ - آمار مقایسه ای صادرات قسمتها و فصلهای تعرفه - به ترتیب قسمت و فصل

فروردین تا شهریور ماه ۱۳۹۴

صفحه : ۱۸۷

فصل	نوع کالا	فروردین تا شهریور ماه ۱۳۹۴						فروردین تا شهریور ماه ۱۳۹۳						درصد تغییرات		
		وزن - تن		ارزش دلار	ارزش هزار ریال	وزن - تن	ارزش دلار	سهم		وزن - تن		ارزش دلار	ارزش هزار ریال		سهم	
		وزن	ارزش					وزن	ارزش	وزن	ارزش				وزن	ارزش
۶۸	مصنوعات از سنگ - گچ - سیمان - پنبه نسوز (Abestos) - میکا یا	۳۷۲۹۸۲/۸	۲۶۰۴۲۹۴۵۴۲/۹	۸۹۶۴۳۷۶۲	۸۱۱۶۳۸۳۴	۰/۹۸	۰/۵۴	۴۱۷۴۳۱/۹	۲۷۵۹۰۰۴۹۳۴/۳	۱۰۶۶۵۷۳۳۰	۷۸۷۳۷۳۷۵	۱/۰۲	۰/۶۲	۱۰/۶۵	-۱۵/۹۵	
۶۹	محصولات سرماییکی	۱۳۰۵۱۱۵/۵	۸۵۷۶۹۶۰۶۱۶/۸	۲۹۵۱۰۲۸۱۸	۲۶۷۱۰۱۰۸۸	۳/۴۴	۱/۷۹	۱۲۰۵۰۴۸/۱	۷۳۵۷۰۲۷۱۷۶/۵	۲۸۴۳۷۶۴۷۵	۲۰۹۹۶۳۲۲۸	۲/۹۵	۱/۶۶	۸/۳۰	۳/۷۷	
۷۰	شیشه و مصنوعات شیشه ای	۲۵۲۵۷۹/۹	۲۸۶۸۹۶۶۸۴۶۶/۸	۹۸۶۲۰۱۰۳	۸۹۱۶۹۹۷۳	۰/۶۷	۰/۶۰	۲۷۹۴۸۷/۸	۲۷۶۹۸۵۱۹۶۷/۵	۱۰۶۹۰۱۹۴۸	۷۹۰۰۷۳۳۵	۰/۶۸	۰/۶۲	-۹/۶۳	-۷/۷۵	
جمع قسمت - ۱۳		۱۹۳۰۶۷۸/۲	۱۴۰۵۰۲۰۲۰۰۶/۶	۴۸۳۳۶۶۶۸۳	۴۳۷۴۳۴۸۹۵	۵/۰۹	۲/۹۴	۱۹۰۱۹۶۷/۷	۱۲۸۸۵۸۸۴۰۷۸/۳	۴۹۷۹۳۵۷۵۳	۳۶۷۷۰۷۹۳۸	۴/۶۵	۲/۹۰	۱/۵۱	-۲/۹۳	
قسمت - ۱۴ - مروراید طبیعی یا پرورده- سنگهای گرانها یا سنگهای نیمه گرانها- فلزات گرانها-فلزات دارای روکش یا پوشش از فلزات گرانها و اشیا ساخته شده از این مواد- زیور آلات بدلی (Fantaisie) سکه																
۷۱	مروراید طبیعی یا پرورده - سنگهای گرانها یا سنگهای نیمه گرانها- فلزات دارای روکش یا پوشش از فلزات گرانها و اشیا ساخته شده از این مواد- زیور آلات بدلی - سکه	۱/۹	۲۴۵۷۳۵۲۸۶/۱	۸۵۰۳۴۱۷	۷۷۰۵۸۸۳	۰/۰۰	۰/۰۵	۲۰۴/۰	۴۴۴۳۶۷۳۳۸/۰	۱۷۱۵۸۵۸۴	۱۲۶۸۳۸۸۴	۰/۰۰	۰/۱۰	-۹۹/۰۸	-۵۰/۴۴	
جمع قسمت - ۱۴		۱/۹	۲۴۵۷۳۵۲۸۶/۱	۸۵۰۳۴۱۷	۷۷۰۵۸۸۳	۰/۰۰	۰/۰۵	۲۰۴/۰	۴۴۴۳۶۷۳۳۸/۰	۱۷۱۵۸۵۸۴	۱۲۶۸۳۸۸۴	۰/۰۰	۰/۱۰	-۹۹/۰۸	-۵۰/۴۴	
قسمت - ۱۵ - فلزات معمولی و مصنوعات آنها																
۷۲	چدن - یا آهن و فولاد	۲۰۰۱۷۰۷/۳	۳۴۶۰۷۲۲۸۱۳۴/۰	۱۱۸۹۵۳۶۰۵۲	۱۰۷۷۲۳۸۶۹۳	۵/۲۸	۷/۲۲	۱۵۹۹۳۲۷/۰	۲۵۵۸۲۷۲۹۷۹۰/۰	۹۹۰۱۹۰۶۱۵	۷۳۰۳۷۴۲۵۰	۳/۹۱	۵/۷۷	۲۵/۱۶	۲۰/۱۳	
۷۳	مصنوعات از چدن - آهن یا فولاد	۱۶۷۷۸۳/۹	۶۶۳۸۰۳۵۴۳۲/۳	۲۲۸۱۶۴۸۷۷	۲۰۵۹۹۸۴۱۶	۰/۴۴	۱/۳۹	۲۵۰۱۲۳/۲	۹۶۳۰۶۶۹۰۴۷/۰	۳۷۲۰۳۳۵۴۱	۲۷۴۸۷۴۷۷۷	۰/۶۱	۲/۱۷	-۳۲/۹۲	-۳۸/۶۷	
۷۴	مس و مصنوعات از مس	۹۱۷۳/۸	۱۶۱۴۲۳۳۲۵۳/۳	۵۵۵۳۱۸۰۵	۵۰۰۴۹۲۵۷	۰/۰۲	۰/۳۴	۲۷۷۷۲/۸	۵۱۶۲۳۶۸۸۳۸/۰	۱۹۸۸۴۵۲۷۳	۱۴۶۷۶۷۰۱۴	۰/۰۷	۱/۱۶	-۶۶/۹۷	-۷۲/۰۷	
۷۵	نیکل و مصنوعات از نیکل	۵/۷	۳۸۹۴۴۵۸/۰	۱۳۲۰۲۰	۱۱۹۹۴۸	۰/۰۰	۰/۰۰	۰/۲	۱۳۷۱۶/۱	۵۱۵	۳۹۸	۰/۰۰	۰/۰۰	۳۴۰۰/۰۰	۲۵۵۳۶/۴۵	
۷۶	آلومینیوم و مصنوعات از آلومینیوم	۸۷۳۷۲/۲	۴۷۸۲۰۴۷۹۸۹/۳	۱۶۳۰۵۸۱۶۰	۱۴۶۳۰۰۲۳۰	۰/۲۳	۰/۹۹	۸۸۶۴۷/۲	۴۴۴۷۲۷۱۰۴۱/۱	۱۷۱۹۹۴۰۶۹	۱۲۷۲۵۰۵۳۳	۰/۲۲	۱/۰۰	-۱/۴۴	-۵/۲۰	
۷۸	سرب و مصنوعات از سرب	۳۳۳۰۶/۸	۱۷۷۵۱۰۰۸۱۱/۵	۶۰۹۶۶۸۸۰	۵۵۰۲۸۵۷۹	۰/۰۹	۰/۳۷	۲۵۰۲۶/۶	۱۳۵۹۷۴۹۷۸۱/۹	۵۲۵۴۸۱۲۹	۳۸۷۵۹۳۷۸	۰/۰۶	۰/۳۱	۳۳/۰۹	۱۶/۰۲	
۷۹	روی و مصنوعات از روی	۳۳۹۵۳/۸	۲۰۶۹۳۳۳۰۹۴/۲	۷۱۵۲۹۶۴۴	۶۴۸۹۹۱۶۲	۰/۰۹	۰/۴۳	۳۷۰۰۱/۲	۱۹۸۲۱۰۹۰۳۳/۷	۷۶۴۲۴۳۵۱	۵۶۵۰۲۶۵۷	۰/۰۹	۰/۴۵	-۸/۲۴	-۶/۴۰	
۸۰	قلع و مصنوعات از قلع	۰/۰	۱۴۶۳۳/۷	۴۹۵	۴۴۷	۰/۰۰	۰/۰۰	۰/۰۰	۸۶۳۹۰۴۲۶۰۹/۷	۳۳۵۰۵۹۸۵۹	۲۴۶۶۱۵۱۵۳	۰/۱۰	۱/۹۵	-۱۰۰/۰۰	-۱۰۰/۰۰	
۸۱	سایر فلزات معمولی - سرمت ها- مصنوعات از این مواد	۱۱۰/۲	۳۷۰۹۴۹۰/۳	۱۲۶۲۱۶	۱۱۲۱۴۳	۰/۰۰	۰/۰۰	۱۷/۰	۱۳۳۲۵۴/۱	۵۱۲۷	۳۸۱۶	۰/۰۰	۰/۰۰	۵۴۸/۲۵	۲۳۶۱۷/۹	
۸۲	ابزارها- ابزار آلات - مصنوعات چاقوسازی - قاشق و چنگال - از فلزات معمولی - اجزا و قطعات این مصنوعات از فلزات معمولی	۱۷۴/۹	۱۵۱۷۳۱۶۵/۶	۵۱۸۵۱۴	۴۶۵۰۴۵	۰/۰۰	۰/۰۰	۲۹۰/۷	۱۵۳۳۸۲۷۵/۷	۵۹۲۱۹۱	۴۳۷۰۴۴	۰/۰۰	۰/۰۰	-۳۹/۸۲	-۱۲/۴۴	
۸۳	مصنوعات گوناگون از فلزات معمولی	۱۸۶۷/۷	۹۸۹۹۹۴۱۹/۹	۳۴۰۵۹۵۲	۳۰۷۹۳۰۷	۰/۰۰	۰/۰۲	۲۰۴۹/۸	۹۷۰۹۳۰۶۳/۸	۳۷۵۶۳۲۸	۲۷۷۵۶۵۹	۰/۰۱	۰/۰۲	-۸/۸۹	-۹/۳۳	



گمرک جمهوری اسلامی ایران

جدول شماره ۳۲ - آمار مقایسه ای صادرات قسمتها و فصلهای تعرفه - به ترتیب قسمت و فصل

فروردین تا شهریور ماه ۱۳۹۴

صفحه : ۱۸۸

فصل	نوع کالا	فروردین تا شهریور ماه ۱۳۹۴										فروردین تا شهریور ماه ۱۳۹۳				درصد تغییرات
		وزن - تن		ارزش دلار	ارزش یورو	سه		وزن - تن		ارزش دلار	ارزش یورو	سه				
		وزن	ارزش			وزن	ارزش	وزن	ارزش			وزن	ارزش			
جمع قسمت - ۱۵		۲۳۳۵۴۵۶/۵	۵۱۶۰۷۷۶۹۸۸۲/۲	۱۷۷۲۹۷۰۶۱۴	۱۶۰۳۲۹۱۲۲۷	۶/۱۶	۱۰/۷۷	۲۰۷۱۱۱۶/۱	۵۶۹۱۶۵۱۸۴۵۱/۰	۲۲۰۱۴۵۰۰۰۰	۱۶۲۴۳۶۰۶۷۸	۵/۰۷	۱۲/۸۳	۱۲/۷۶	-۱۹/۴۶	
قسمت - ۱۶ - ماشین آلات و وسایل مکانیکی - ادوات برقی و قطعات آنها - دستگاههای ضبط و پخش صوت و تصویر تلویزیون و اجزای و قطعات و متفرعات این دستگاهها																
۸۴	دیگ بخار و آبگرم - ماشین آلات و وسایل مکانیکی - اجزا و قطعات آنها	۶۸۰۷۴/۶	۷۳۵۳۸۸۱۰۴۲/۰	۲۵۴۲۷۱۸۵۸	۲۳۰۳۲۱۶۱۵	۰/۱۸	۱/۵۴	۶۷۲۰۴/۸	۶۳۸۶۲۲۹۷۳۱/۸	۲۴۸۰۱۳۶۱۳	۱۸۲۰۰۳۸۹۲	۰/۱۶	۱/۴۵	۱/۲۹	۲/۵۲	
۸۵	ماشین آلات و دستگاههای برقی و اجزا آنها - دستگاههای ضبط و پخش صوت و تصویر تلویزیون - اجزا و قطعات و متفرعات این دستگاهها	۱۸۵۲۶/۴	۳۵۹۱۹۵۱۸۵۹/۱	۱۲۲۶۷۳۸۴۲	۱۱۰۲۱۹۹۷۹	۰/۰۵	۰/۷۴	۲۳۷۷۶/۳	۴۱۵۱۰۰۶۶۶۰/۳	۱۵۹۸۱۷۳۵۹	۱۱۸۲۸۱۷۸۳	۰/۰۶	۰/۹۳	-۲۲/۰۸	-۲۳/۲۴	
جمع قسمت - ۱۶		۸۶۶۰۱/۰	۱۰۹۴۵۸۳۲۹۰۱/۲	۳۷۶۹۴۵۷۰۰	۳۴۰۵۴۱۵۹۴	۰/۲۳	۲/۲۹	۹۰۹۸۱/۱	۱۰۵۳۷۲۳۶۳۹۲/۱	۴۰۷۸۳۰۹۷۲	۳۰۰۲۸۵۶۷۴	۰/۲۲	۲/۳۸	-۴/۸۱	-۷/۵۷	
قسمت - ۱۷ - وسائط نقلیه زمینی - هوایی - آبی و تجهیزات ترابری مربوط به آنها																
۸۶	لکوموتیوهای راه آهن با تراموای - نواقل روی خط راه آهن اجزا و قطعات آنها - ملحقات و مهار کننده های خط راه آهن یا تراموای و اجزا و قطعات آنها - تجهیزات علامت دادن مکانیکی ترافیک از جمله الکترومکانیکی از هر نوع	۶۳۵/۷	۱۷۲۲۱۰۷۹/۰	۵۹۰۳۰۶	۵۳۶۵۷۲	۰/۰۰	۰/۰۰	۱۱۳/۲	۵۶۴۵۴۸۰/۶	۲۱۸۱۴۷	۱۶۰۸۱۸	۰/۰۰	۰/۰۰	۴۶۱/۶۲	۱۷۰/۶۰	
۸۷	وسائط نقلیه زمینی غیر از نواقل روی خط راه آهن یا تراموای - اجزا و قطعات و متفرعات آنها	۲۶۲۴۸/۰	۳۱۸۴۵۰۵۹۲۳/۱	۱۱۰۰۷۸۳۴	۹۸۴۱۵۰۸۳	۰/۰۷	۰/۶۷	۲۴۱۹۲/۱	۲۵۳۶۲۳۳۲۷۷/۵	۹۷۷۹۲۴۱۷	۷۲۴۶۹۸۸۲	۰/۰۶	۰/۵۷	۸/۵۰	۱۲/۴۹	
۸۸	وسائط نقلیه هوایی - فضایی - اجزا و قطعات آنها	۲۵/۴	۴۶۸۵۳۵۶۱/۸	۱۶۵۵۳۴۵	۱۵۵۴۸۷۱	۰/۰۰	۰/۰۱	۱۵/۸	۲۶۳۸۴۸۴۹/۲	۱۰۳۰۸۶۱	۷۵۷۷۵۴	۰/۰۰	۰/۰۱	۶۰/۶۵	۶۰/۵۸	
۸۹	کشتی ها - قایق ها و شناورها	۸۵/۷	۹۰۰۳۰۲۶/۲	۳۰۷۵۸۰	۲۷۹۵۵۱	۰/۰۰	۰/۰۰	۴۰۵۳۷/۵	۸۸۲۷۷۶۰۳۴/۷	۳۴۴۹۰۳۵۵	۲۵۳۵۴۴۱۱	۰/۱۰	۰/۲۰	-۹۹/۷۹	-۹۹/۱۱	
جمع قسمت - ۱۷		۲۶۹۹۴/۸	۳۲۵۷۵۸۳۵۹۰/۰	۱۱۲۵۶۱۰۶۴	۱۰۰۷۸۶۰۷۷	۰/۰۷	۰/۶۸	۶۴۸۵۸/۶	۳۴۵۱۰۳۹۶۴۲/۱	۱۳۳۵۳۱۷۸۰	۹۸۷۴۲۸۶۵	۰/۱۶	۰/۷۸	-۵۸/۳۸	-۱۵/۷۰	
قسمت - ۱۸ - آلات و دستگاههای اپتیک - عکاسی - سینماتوگرافی - سنسجش - کنترل - دقت سنجی - آلات و دستگاههای طبی جراحی - اشیا صنعت ساعت سازی - آلات موسیقی - اجزا و قطعات و متفرعات آنها																
۹۰	آلات و دستگاههای اپتیک - عکاسی - سینماتوگرافی - سنسجش و کنترل	۲۴۳/۷	۱۹۵۹۳۹۳۹۷/۹	۶۷۰۲۰۷۱	۶۰۴۵۴۳۹	۰/۰۰	۰/۰۴	۲۶۱/۴	۱۹۷۶۵۴۲۷۱/۷	۷۵۷۱۹۰۹	۵۶۶۹۵۱۱	۰/۰۰	۰/۰۴	-۶/۷۹	-۱۱/۴۹	
۹۱	اشیا صنعت ساعت سازی	۴۴/۹	۳۷۰۲۸۷۷/۷	۱۲۶۵۱۵	۱۱۳۴۶۰	۰/۰۰	۰/۰۰	۱۳۴/۲	۷۵۵۲۲۷۷/۸	۲۹۱۴۷۹	۲۱۵۶۶۹	۰/۰۰	۰/۰۰	-۶۶/۵۳	-۵۶/۶۰	
۹۲	آلات موسیقی - اجزا و قطعات و متفرعات این آلات	۹۰/۴	۸۴۶۲۴۶۳/۹	۲۸۶۱۳۶	۲۵۵۷۵۶	۰/۰۰	۰/۰۰	۴۴/۰	۶۵۶۱۳۹۳/۵	۲۵۵۱۵۶	۱۸۷۹۲۷	۰/۰۰	۰/۰۰	۱۰۵/۵۶	۱۲/۱۴	
جمع قسمت - ۱۸		۳۷۹/۰	۲۰۸۱۰۴۷۳۹/۵	۷۱۱۴۷۲۲	۶۴۱۶۶۵۵	۰/۰۰	۰/۰۴	۴۳۹/۶	۲۱۱۷۶۷۹۶۳/۱	۸۱۱۸۵۴۴	۶۰۷۳۱۰۷	۰/۰۰	۰/۰۵	-۱۳/۷۹	-۱۲/۳۶	
قسمت - ۲۰ - کالاها و مصنوعات گوناگون																



گمرک جمهوری اسلامی ایران

جدول شماره ۳۲ - آمار مقایسه ای صادرات قسمتها و فصلهای تعرفه - به ترتیب قسمت و فصل  
فروردین تا شهریور ماه ۱۳۹۴

صفحه : ۱۸۹

فصل	نوع کالا	فروردین تا شهریور ماه ۱۳۹۴						فروردین تا شهریور ماه ۱۳۹۳							
		وزن - تن	ارزش دلاری	ارزش هزار ریال	ارزش یورو	سه		وزن - تن	ارزش دلاری	ارزش هزار ریال	ارزش یورو	سه			
						وزن	ارزش					وزن	ارزش		
۹۴	میل - مبلهای طبی جراحی - اسباب تختخواب و همانند - چراغ و وسایل روشنایی که در جای دیگر گفته نشده یا مشمول شماره های دیگر نباشد - چراغهای تبلیغاتی - علائم نورانی - تابلوهای نورانی راهنما و اشیا همانند	۴۵۰۷/۱	۱۴۹۱۵۷۵۲	۴۳۵۷۴۴۷۶۳/۱	۱۳۴۶۹۳۷۴	۰/۰۱	۰/۰۹	۶۳۳۹/۶	۱۹۴۴۶۱۸۴	۵۰۲۶۷۰۶۳۳/۸	۱۴۳۳۸۹۱۷	۰/۰۲	۰/۱۱	-۲۳/۳۰	-۲۸/۹۱
۹۵	بازیچه - اسباب بازی و لوازم ورزش - اجزا و قطعات و متفرعات آنها	۶۱۷/۶	۱۴۳۴۰۶۴	۴۱۴۹۵۶۸۳/۰	۱۲۹۶۳۳۶	۰/۰۰	۰/۰۱	۸۲۰/۲	۱۹۲۹۲۰۷	۴۹۷۹۰۵۴۶/۵	۱۴۲۰۲۸۰	۰/۰۰	۰/۰۱	-۲۵/۶۷	-۲۴/۶۹
۹۶	مصنوعات گوناگون	۱۱۴۲/۷	۳۲۵۴۶۷۴	۹۴۸۸۸۷۰۲/۳	۲۹۴۵۸۷۹	۰/۰۰	۰/۰۲	۱۲۴۸/۵	۳۵۸۶۵۳۹	۹۳۳۵۴۱۳۱/۳	۲۶۶۱۰۵۱	۰/۰۰	۰/۰۲	-۹/۲۵	-۸/۴۷
جمع قسمت - ۲۰		۶۲۶۷/۴	۱۹۶۰۴۴۹۰	۵۷۲۱۲۹۱۴۸/۴	۱۷۷۱۱۵۸۹	۰/۰۲	۰/۱۲	۸۴۰۸/۲	۲۴۹۶۱۹۳۰	۶۴۵۸۱۵۳۱۱/۶	۱۸۴۲۰۲۴۹	۰/۰۲	۰/۱۵	-۲۵/۴۶	-۲۱/۴۶
قسمت - ۲۱ - اشیا هنری - اشیا کلکسیون یا عتیقه															
۹۷	اشیا هنری - اشیا کلکسیون یا عتیقه	۸/۹	۵۸۲۴۶۲	۱۶۷۷۰۶۸۵/۶	۵۲۶۸۱۰	۰/۰۰	۰/۰۰	۷/۲	۶۳۶۳۶	۱۶۵۴۰۷۹/۵	۴۷۳۱۹	۰/۰۰	۰/۰۰	۲۳/۷۰	۸۱۵/۳۰
۹۸	قطعات منفصله ماشین الات راهسازی - خودرو و سایر ماشین الات	۶۴۹۹/۲	۵۱۹۶۹۳۲۲	۱۵۱۰۹۷۹۲۸۶/۵	۴۶۹۴۸۰۱۶	۰/۰۲	۰/۳۲	۶۰۲/۴	۴۴۹۶۲۷۹	۱۱۸۱۵۰۲۳۳/۶	۳۳۷۱۶۴۰	۰/۰۰	۰/۰۳	۹۷۸/۸۲	۱۰۵۵/۸۳
جمع قسمت - ۲۱		۶۵۰۸/۱	۵۲۵۵۱۷۸۳	۱۵۲۷۷۴۹۹۷۲/۰	۴۷۴۷۴۸۲۶	۰/۰۲	۰/۳۲	۶۰۹/۶	۴۵۵۹۹۱۵	۱۱۹۸۰۴۳۱۳/۱	۳۴۱۸۹۵۹	۰/۰۰	۰/۰۳	۹۶۷/۵۵	۱۰۵۲/۴
جمع کل صادرات		۳۷,۹۲۱,۳۴۹	۱۶,۴۶۷,۵۰۴,۶۹۸	۴۷۷,۷۳۶,۰۷۳,۶۶۰	۱۴,۹۱۸,۰۲۱,۲۴۱	۱۰۰/۰	۱۰۰/۰	۴۰,۸۶۳,۷۲۶	۱۷,۱۵۳,۳۲۴,۵۰۳	۴۴۳,۴۲۹,۲۹۳,۲۱۲	۱۲,۶۴۹,۶۴۶,۶۳۱	۱۰۰/۰	۱۰۰/۰	-۷/۲۰	-۴/۰۰



گمرک جمهوری اسلامی ایران

جدول شماره ۳۷ - آمار مقایسه ای واردات قسمتها و فصلهای تعرفه - به ترتیب قسمت و فصل

ماه شهریور ۱۳۹۴

صفحه : ۱۹۰

فصل	نوع کالا	ماه شهریور ۱۳۹۴						ماه شهریور ۱۳۹۳						
		وزن - تن	ارزش دلار	ارزش هزار ریال	ارزش یورو	سهم		وزن - تن	ارزش دلار	ارزش هزار ریال	ارزش یورو	سهم		
						وزن	ارزش					وزن	ارزش	
قسمت ۱ - حیوانات زنده و محصولات حیوانی														
۱	حیوانات زنده	۱۲/۰	۳۶۲۷۱۴۱/۳	۱۲۱۱۹۱۴	۱۰۸۲۸۱۸	۰/۰۰	۰/۰۳	۱۹۶۷/۶	۱۰۳۵۰۳۸۶۸/۲	۳۹۰۶۷۳۴	۲۹۵۵۸۶۷	۰/۰۵	۰/۰۸	-۶۸/۹۸
۲	گوشت و احشا خوراکی	۱۱۵۴۷/۵	۱۵۰۳۱۱۰۳۴۱/۴	۵۰۳۳۰۰۶۲	۴۴۸۵۶۲۹۶	۰/۳۷	۱/۳۸	۵۱۶۳/۳	۷۰۰۹۸۴۹۹۸/۱	۲۶۴۷۱۹۶۴	۱۹۹۸۶۷۹۴	۰/۱۴	۰/۵۶	۹۰/۱۳
۳	ماهیها و قشرداران - صدفداران و سایر آبزیان فاقد ستون فقرات	۶۳۹۱/۵	۳۹۳۳۵۵۸۶۳/۱	۱۳۱۶۰۲۰۴	۱۱۷۳۹۴۴۹	۰/۲۰	۰/۳۶	۵۱۹۳/۰	۳۷۴۲۹۱۳۷۷/۰	۱۴۰۸۳۳۹۸	۱۰۷۱۵۴۰۷	۰/۱۴	۰/۳۰	-۶/۵۶
۴	شیر و محصولات حیوانی که در جای دیگر گفته نشده و مشمول شماره دیگر تعرفه نشده باشد	۷۰۵۱/۷	۹۰۹۹۸۲۸۳۶/۷	۳۰۵۹۹۱۰۴	۲۷۵۸۳۸۷۴	۰/۲۳	۰/۸۴	۵۳۳۵/۸	۷۲۱۹۷۵۴۸۱/۶	۲۷۴۹۶۱۱۹	۲۰۵۳۸۸۱۹	۰/۱۴	۰/۵۸	۱۱/۲۹
۵	سایر محصولات حیوانی که در جای دیگر گفته نشده و مشمول شماره دیگر تعرفه نشده باشد	۳۴۶/۴	۳۷۶۰۲۵۴۰/۱	۱۲۵۶۷۰۷	۱۱۱۸۹۶۰	۰/۰۱	۰/۰۳	۱۶۹/۵	۲۲۷۵۳۹۸۱/۶	۸۵۵۱۹۳	۶۵۱۲۹۸	۰/۰۰	۰/۰۲	۴۶/۹۵
جمع قسمت ۱		۲۵۳۴۹/۰	۲۸۸۰۳۲۲۷۲۲/۷	۹۶۵۵۷۹۹۰	۸۶۳۸۱۳۹۸	۰/۸۱	۲/۶۴	۱۷۸۲۹/۲	۱۹۲۳۵۰۹۷۰۶/۶	۷۲۸۱۳۴۰۸	۵۴۸۴۸۱۸۴	۰/۴۸	۱/۵۴	۳۲/۶۱
قسمت ۲ - محصولات نباتی														
۶	نباتات زنده و محصولات گلکاری	۱۹۷/۳	۱۱۳۶۸۱۰۹/۰	۳۸۰۱۱۰	۳۳۸۳۰۱	۰/۰۱	۰/۰۱	۱۶۱/۶	۱۴۱۵۹۶۴۸/۹	۵۳۲۰۸۵	۴۰۷۸۱۲	۰/۰۰	۰/۰۱	-۲۸/۵۶
۷	سبزیجات - نباتات - ریشه و غده های زیرخاکی خوراکی	۸۱۷۷/۵	۲۵۸۴۱۴۹۵۲/۹	۸۶۷۹۰۱۶	۷۷۹۳۳۱۵	۰/۲۶	۰/۲۴	۵۱۵۵/۲	۱۵۵۶۶۶۲۵۲/۸	۵۸۶۸۱۶۰	۴۴۲۷۳۶۶	۰/۱۴	۰/۱۲	۴۷/۹۰
۸	میوه های خوراکی - پوست مرکبات یا پوست خربزه	۵۴۱۸۷/۱	۱۲۸۲۳۲۰۰۶۰/۲	۴۲۸۷۲۷۹۹	۳۸۰۵۷۲۵۷	۱/۷۳	۱/۱۷	۳۸۶۶۹/۵	۹۴۰۳۴۳۱۹۰/۷	۳۵۳۵۸۷۵۷	۲۶۹۰۸۰۶۳	۱/۰۴	۰/۷۵	۲۱/۲۵
۹	قهوه - جای - ماته و ادویه	۶۶۳۷/۸	۷۴۵۰۸۹۵۷۶/۵	۲۵۰۲۴۱۴۰	۲۲۵۲۷۶۵۵	۰/۲۱	۰/۶۹	۷۷۲۹/۸	۹۴۰۳۲۸۰۰۰/۷	۳۵۹۸۹۷۴۲	۲۶۸۷۳۱۶۳	۰/۲۱	۰/۷۶	-۳۰/۴۷
۱۰	غلات	۱۰۶۵۵۳۷/۶	۹۲۹۴۰۴۹۹۲۷/۸	۳۱۱۶۶۹۷۱۲	۲۷۹۲۸۷۹۹۷	۳۴/۰۰	۸/۵۳	۱۶۳۱۹۲۷/۹	۱۴۸۴۸۴۸۸۰۶۳/۱	۵۵۹۵۷۴۷۲۸	۴۲۳۵۴۳۲۷۴	۴۳/۸۵	۱۱/۸۵	-۴۴/۳۰
۱۱	محصولات صنعت آرد سازی - مالت - نشاسته و فکول - اینولین - گلو - گندم	۶۳۴/۵	۱۵۸۴۱۲۱۵/۶	۵۳۰۳۷۹	۴۶۶۴۸۶	۰/۰۲	۰/۰۱	۷۲۰/۱	۲۵۴۹۵۱۲۸/۸	۹۶۰۸۴۳	۷۲۲۷۲۴	۰/۰۲	۰/۰۲	-۴۴/۸۰
۱۲	دانه و میوه های روغن دار - دانه و بذر میوه های گوناگون - نباتات صنعتی یا دارویی - کاه و نواله	۲۶۵۶۸۷/۸	۴۱۰۱۳۰۵۸۹۵/۴	۱۳۷۴۳۵۶۷	۱۲۳۶۶۶۴۳۸	۸/۴۸	۳/۷۶	۲۶۸۲۵/۷	۱۱۸۰۳۵۳۷۰۶/۹	۴۴۵۲۶۳۰۴	۳۳۶۹۰۶۶۴	۰/۷۲	۰/۹۴	۲۰۸/۶۶
۱۳	انگم ها - رزین ها و سایر شیره ها و عصاره های نباتی	۲۳۸/۸	۴۹۴۱۶۱۱۱/۳	۱۶۷۴۹۱۳	۱۵۰۵۵۷۴	۰/۰۱	۰/۰۵	۵۲۹/۵	۶۲۶۳۴۶۰۳/۰	۲۳۶۷۴۶۳	۱۷۸۲۴۰۹	۰/۰۱	۰/۰۵	-۲۹/۲۵
۱۴	مواد قابل بافت - سایر محصولات نباتی که در جای دیگر گفته نشده و مشمول شماره دیگر تعرفه نشده باشد	۷۴۰/۲	۷۴۹۶۷۷۷/۸	۲۵۱۳۳۷	۲۲۵۴۲۷	۰/۰۲	۰/۰۱	۱۰۵۱/۲	۶۹۶۷۲۹۵/۲	۲۶۲۲۴۳	۱۹۸۴۶۱	۰/۰۳	۰/۰۱	-۴/۱۶
جمع قسمت ۲		۱۴۰۲۰۳۸/۵	۱۵۷۶۵۳۰۲۶۲۶/۵	۵۲۸۵۱۸۰۷۳	۴۷۳۸۶۸۴۵۱	۴۴/۷۴	۱۴/۴۷	۱۷۱۲۷۷۰/۴	۱۸۱۷۴۴۳۵۸۹۰/۰	۶۸۵۴۴۰۳۲۶	۵۱۸۵۵۳۹۳۵	۴۶/۰۲	۱۴/۵۲	-۲۲/۸۹
قسمت ۳ - چربیها و روغنهای حیوانی یا نباتی - فرآورده های حاصل از تفکیک آنها - چربیهای خوراکی آماده - موم های حیوانی یا نباتی														



گمرک جمهوری اسلامی ایران

جدول شماره ۳۷ - آمار مقایسه ای واردات قسمتها و فصلهای تعرفه - به ترتیب قسمت و فصل

ماه شهریور ۱۳۹۴

صفحه : ۱۹۱

فصل	نوع کالا	ماه شهریور ۱۳۹۴						ماه شهریور ۱۳۹۳								
		وزن - تن	ارزش دلار	ارزش هزار ریال	ارزش یورو	سهم		وزن - تن	ارزش دلار	ارزش هزار ریال	ارزش یورو	سهم				
						وزن	ارزش					وزن	ارزش			
۱۵	چربیها و روغنهای حیوانی یا نباتی - فرآورده های حاصل از تفکیک آنها- چربیهای خوراکی آماده - موم های حیوانی یا نباتی	۱۰۷۷۸۵/۲	۳۰۳۶۶۰۴۲۱۴/۶	۱۰۱۸۱۹۱۴۲	۹۰۲۶۳۳۱۵	۳/۴۴	۲/۷۹	۷۲۷۴۸/۶	۱۹۲۴۶۵۰۱۸۴/۵	۱۹۲۴۶۵۰۱۸۴/۵	۷۲۷۱۱۶۱۳	۵۴۵۴۸۳۸۴	۱/۹۵	۱/۵۴	۴۸/۱۶	۴۰/۰۳
جمع قسمت - ۳																
قسمت - ۴ - محصولات صنایع غذایی - نوشابه ها- آبگونه های الکی و سرکه ها- توتون و تنباکو و بدل ساخته آنها																
۱۷	قند و شکر و شیرینی	۷۲۲۲۷/۸	۷۳۲۶۴۶۴۷۳/۶	۲۴۴۹۱۲۸۹	۲۱۷۷۴۶۷۱	۲/۳۰	۰/۶۷	۷۱۶۵۷/۷	۸۷۵۹۰۳۶۳۰/۹	۸۷۵۹۰۳۶۳۰/۹	۳۲۹۸۸۱۱۱	۲۴۸۲۴۰۳۴	۱/۹۳	۰/۷۰	۰/۸۰	-۲۵/۷۶
۱۸	کاکائو و فرآورده های آن	۲۴۲۲/۹	۲۵۳۲۵۳۲۹۲/۳	۸۵۲۵۵۷۲	۷۷۴۴۱۹۴	۰/۰۸	۰/۲۳	۲۰۷۴/۱	۲۲۶۳۳۵۴۷۱/۱	۲۲۶۳۳۵۴۷۱/۱	۸۵۵۳۶۲۵	۶۴۳۹۶۹۴	۰/۰۶	۰/۱۸	۱۶/۸۲	-۰/۳۳
۱۹	فرآورده های غلات - آرد- نشاسته - فکول یا شیر- نانهای شیرینی	۱۵۱۷/۰	۷۱۱۰۹۴۴۲/۲	۲۳۷۷۰۳۶	۲۱۱۲۹۹۰	۰/۰۵	۰/۰۷	۱۴۹/۶	۶۶۷۳۶۷۷/۰	۶۶۷۳۶۷۷/۰	۲۵۰۹۴۳	۱۹۰۶۷۹	۰/۰۰	۰/۰۱	۹۱۳/۶۹	۸۴۷/۲۴
۲۰	فرآورده ها از سبزیجات - میوه ها یا سایر اجزا نباتات	۴۳۱۹/۰	۱۴۷۰۵۴۹۱۶/۰	۴۹۲۵۳۵۳	۴۳۸۴۵۵۳	۰/۱۴	۰/۱۳	۳۹۳۹/۳	۱۶۷۳۹۷۳۶۸/۹	۱۶۷۳۹۷۳۶۸/۹	۶۳۰۸۲۹۳	۴۷۷۵۵۲۷	۰/۱۱	۰/۱۳	۹/۶۴	-۲۱/۹۲
۲۱	فرآورده های خوراکی گوناگون	۳۲۵۹/۵	۶۰۱۳۵۴۸۶۰/۹	۲۰۱۹۸۶۵۴	۱۸۱۱۸۹۳۶	۰/۱۰	۰/۵۵	۲۳۹۱/۳	۳۳۸۲۵۴۸۷۷/۸	۳۳۸۲۵۴۸۷۷/۸	۱۲۷۸۲۱۹۱	۹۶۳۰۱۵۶	۰/۰۶	۰/۲۷	۳۶/۳۰	۵۸/۰۲
۲۲	نوشابه ها- آبگونه های الکی و سرکه	۳۳۸/۹	۶۶۰۸۰۱۶/۳	۲۲۴۷۴۶	۲۰۳۷۹۲	۰/۰۱	۰/۰۱	۳۹۴/۱	۸۳۰۴۸۴۲/۸	۸۳۰۴۸۴۲/۸	۳۱۴۴۳۱	۲۳۵۰۷۰	۰/۰۱	۰/۰۱	۱۳/۹۹	-۲۸/۵۲
۲۳	آخال و تفاله صنایع خوراک سازی - خوراکهای آماده برای حیوانات	۱۲۷۱۲۹/۳	۲۰۶۷۷۲۹۴۵۲/۹	۶۹۴۱۱۷۶۶	۶۲۷۷۹۸۸۹	۴/۰۶	۱/۹۰	۲۱۸۱۱۷/۱	۳۴۳۷۳۳۴۴۰/۰	۳۴۳۷۳۳۴۴۰/۰	۱۲۹۶۵۱۹۸۵	۹۷۸۷۴۹۱۰	۵/۸۶	۲/۷۵	۴۱/۷۲	-۴۶/۴۶
۲۴	توتون و تنباکو و بدل توتون و تنباکوی ساخته شده	۲۵۰۲/۱	۵۰۲۷۶۰۵۵۵/۰	۱۶۸۳۳۶۰۰	۱۵۰۰۸۶۹۰	۰/۰۸	۰/۴۶	۲۵۴۴/۴	۴۵۹۱۷۰۲۱۸/۲	۴۵۹۱۷۰۲۱۸/۲	۱۷۳۲۷۶۸۱	۱۳۱۲۹۹۱۴	۰/۰۷	۰/۳۷	-۱/۶۶	-۲/۸۵
جمع قسمت - ۴																
قسمت - ۵ - محصولات معدنی																
۲۵	نمک - گوگرد- خاک و سنگ - گچ - آهک و سیمان	۱۰۴۳۴/۳	۱۰۹۸۹۳۴۱۴/۳	۳۶۷۸۹۱۵	۳۲۵۶۱۴۴	۰/۳۳	۰/۱۰	۱۷۹۳۷/۶	۲۱۲۳۸۶۲۴۳/۹	۲۱۲۳۸۶۲۴۳/۹	۷۹۸۴۹۳۶	۶۰۹۳۲۲۳	۰/۴۸	۰/۱۷	۴۱/۸۳	-۵۳/۹۳
۲۶	سنگ فلز- جوش و خاکستر	۵۶۰۹۹/۳	۳۳۷۷۴۴۶۷۶/۴	۱۱۳۴۹۱۵۳	۱۰۲۴۱۶۹۹	۱/۷۹	۰/۳۱	۱۷۷۱۴۴/۸	۸۷۱۵۵۲۶۴۷/۱	۸۷۱۵۵۲۶۴۷/۱	۳۲۷۶۸۳۱۸	۲۴۹۴۶۱۸۴	۴/۷۶	۰/۶۹	۶۸/۳۳	-۶۵/۳۷
۲۷	سوختهای معدنی - روغنهای معدنی و محصولات حاصل از تقطیر آنها- مواد قیری - مومهای معدنی	۸۹۹۶۲/۱	۱۶۴۰۸۱۴۹۵۸/۰	۵۵۰۲۵۰۸۶	۴۸۵۴۷۸۱۳	۲/۸۷	۱/۵۱	۲۵۱۰۵۳/۷	۴۴۷۹۲۲۱۴۵۹/۹	۴۴۷۹۲۲۱۴۵۹/۹	۱۷۰۵۱۹۱۶۳	۱۲۷۱۶۱۵۳۶	۶/۷۵	۳/۶۱	۶۴/۱۷	-۶۷/۷۳
جمع قسمت - ۵																
قسمت - ۶ - محصولات صنایع شیمیایی یا صنایع وابسته به آن																
۲۸	محصولات شیمیایی غیر آلی با ترکیبات آلی یا غیر آلی فلزات گرانبها- عناصر رادیواکتیو- فلزات خاکهای کمیاب و ایزوتوپها	۳۴۹۲۵/۴	۸۴۸۵۹۱۴۷۰/۲	۲۸۴۱۶۸۷۰	۲۵۳۳۷۱۰۱	۱/۱۱	۰/۷۸	۲۶۱۰۱/۰	۱۰۶۲۴۳۱۱۸۹/۰	۱۰۶۲۴۳۱۱۸۹/۰	۴۰۰۱۹۶۵۲	۳۰۲۶۹۷۰۴	۰/۷۰	۰/۸۵	۳۳/۸۱	-۲۸/۹۹



گمرک جمهوری اسلامی ایران

جدول شماره ۳۷ - آمار مقایسه ای واردات قسمتها و فصلهای تعرفه - به ترتیب قسمت و فصل

ماه شهریور ۱۳۹۴

صفحه : ۱۹۲

فصل	نوع کالا	ماه شهریور ۱۳۹۴						ماه شهریور ۱۳۹۳							
		وزن - تن	ارزش دلاری	ارزش هزار ریال	ارزش یورو	سهم		وزن - تن	ارزش دلاری	ارزش هزار ریال	ارزش یورو	سهم			
						وزن	ارزش					وزن	ارزش		
۲۹	محصولات شیمیایی آلی	۳۰.۸۷۹/۱	۱۰.۳۹۲۰۵۱۹	۳۰.۹۰۷۳۵۲۳۶/۱	۹۲۸۹۸۱۳۳	۰/۹۹	۲/۸۵	۲۲۳۸۰/۹	۲۸۹۱۲۶۸۳۸۸/۳	۱۰.۹۱۸۷۳۵۴	۸۲۸۴۰.۳۹۵	۰/۶۰	۲/۳۱	۳۷/۹۷	-۴/۸۲
۳۰	محصولات دارویی	۱۲۰۰/۲	۱۶۰.۵۶۲۱۸۲	۴۸۰.۰۸۸۱۶۶۶۶/۹	۱۴۲۹۳۶۲۲۴	۰/۰۴	۴/۴۰	۲۱۳۲/۳	۳۸۹۲۴۰.۴۹۱۰/۲	۱۴۶۵۴۴۱۳۷	۱۱۱۲۷۷۸۲۳	۰/۰۶	۳/۱۰	-۴۳/۷۱	۹/۵۷
۳۱	کودها	۹۹۷۵۰/۲	۴۵۰.۳۲۸۳۸	۱۳۴۲۵۹۷۷۹۹/۷	۴۰.۴۳۷۷۸۹	۳/۱۸	۱/۲۳	۶۳۷۵/۵	۱۹۷۸۸۶۴۶۰/۵	۷۴۴۳۲۹۷	۵۶۵۹۶۱۰	۰/۱۷	۰/۱۶	۱۴۶۴/۵	۵۰/۰۱
۳۲	عصاره های دباغی یا رنگرزی - تانن ها و مشتقات آنها - مواد رنگی - (Dyes) پیگمانها و سایر مواد رنگ کننده Colouring - رنگها و ورنی ها - بنانه ها - مر کبها	۶۴۰۱/۷	۲۵۲۷۱۳۵۱	۷۵۴۰.۳۳۸۴/۲	۲۲۵۷۲۸۳۱	۰/۲۰	۰/۶۹	۸۳۳۴/۰	۸۷۴۲۲۶۵۲۵/۵	۳۲۹۴۷۴۳۸	۲۴۹۷۶۰۶۳	۰/۲۲	۰/۷۰	-۲۳/۱۹	-۲۳/۳۰
۳۳	روغن های اسانسی و رزینوئیدها - محصولات عطر سازی با یا کیز گز، آماده و فرآورده های آرایشی	۴۵۹۴/۰	۲۸۷۳۶۴۴۰	۸۵۵۳۰.۶۸۵۷/۸	۲۵۷۲۸۹۷۵	۰/۱۵	۰/۷۹	۳۳۱۰/۳	۷۰.۵۵۳۹۶۷۵/۲	۲۶۷۳۹۵۶۹	۲۰۰۶۰۴۰۴	۰/۰۹	۰/۵۷	۳۸/۷۸	۷/۴۷
۳۴	صابونها - مواد آلی تانسو آکتیف - فرآورده ها برای شستشو - فرآورده های روان کننده - موم های مصنوعی - موم های آماده - محصولات برای حفظ و نگهداری و صیقل دادن اشیا شمع و اشیا همانند - خمیرهای قالب گیری - موم دندان سازی و فرآورده های دندان سازی بر اساس گچ	۳۵۳۲/۳	۸۶۹۳۲۲۷	۲۵۹۲۲۳۰.۱۱/۶	۷۷۸۱۳۱۷	۰/۱۱	۰/۲۴	۴۰۷۶/۴	۲۶۷۴۱۶۴۷۶/۷	۱۰.۱۱۳۰۳۳	۷۶۲۴۱۴۷	۰/۱۱	۰/۲۱	-۱۳/۳۵	-۱۴/۰۴
۳۵	مواد آلیومینوئید - محصولات بر اساس نشاسته یا فکول اصلاح شده - چسب ها - انزیم ها	۲۸۹۸/۰	۱۲۶۷۰.۱۲۷	۳۷۷۹۴۳۴۰.۸/۵	۱۱۳۵۷۸۶۸	۰/۰۹	۰/۳۵	۲۶۷۴/۶	۳۳۷۹۷۹۱۳۲/۶	۱۲۷۴۴۱۷۲	۹۶۴۴۷۲۷	۰/۰۷	۰/۲۷	۸/۳۵	-۰/۵۸
۳۷	محصولات عکاسی و سینماتوگرافی	۴۰۶/۱	۴۶۳۷۰.۰۳	۱۳۸۵۲۲۱۹۸/۳	۴۱۱۶۵۸۰	۰/۰۱	۰/۱۳	۶۲۴/۶	۱۵۱۸۹۷۹۸۰/۸	۵۷۱۹۳۹۰	۴۳۲۹۱۰۳	۰/۰۲	۰/۱۲	-۳۴/۹۸	-۱۸/۹۲
۳۸	محصولات گوناگون و صنایع شیمیایی	۲۰۵۳۴/۵	۴۴۰.۳۴۶۶۹	۱۳۱۴۲۹۳۴۶۰/۹	۳۹۳۴۳۱۰۳	۰/۶۶	۱/۲۱	۲۲۴۵۸/۵	۱۹۵۴۰.۳۶۴۲۰/۳	۷۳۶۵۳۱۶۹	۵۵۷۴۷۳۴۰	۰/۶۰	۱/۵۶	-۸/۵۷	-۴۰/۲۱
جمع قسمت - ۶		۲۰۵۱۴۸/۹	۴۶۲۰.۲۱۷۲۰	۱۳۷۸۳۴۹۰.۹۹۲/۲	۴۱۲۵۵۱۳۳۵	۶/۵۵	۱۲/۶۵	۹۸۴۹۱/۴	۱۲۳۶۱۱۱۹۴۷۰/۸	۴۶۶۰.۸۹۸۴۵	۳۵۳۱۷۲۴۹۳	۲/۶۵	۹/۸۷	۱۰۸/۲۹	-۰/۸۷
قسمت - ۷ - مواد پلاستیکی و اشیا ساخته شده از این مواد - کائوچو و اشیا ساخته شده از کائوچو															
۳۹	مواد پلاستیکی و اشیا ساخته شده از این مواد	۷۰.۱۳۶/۶	۱۵۰.۴۱۹۰۲۸	۴۴۹۱۲۵۰.۵۶۰/۳	۱۳۴۳۶۶۸۵۴	۲/۲۴	۴/۱۲	۷۰.۲۹۰/۳	۴۷۶۶۸۵۱۳۳۷/۱	۱۷۹۴۵۸۵۱۱	۱۳۶۱۳۰۹۱۳	۱/۸۹	۳/۸۰	-۰/۲۲	-۱۶/۱۸
۴۰	کائوچو و اشیا ساخته شده از کائوچو	۱۷۳۲۴/۸	۵۱۲۴۰.۰۴۰	۱۵۲۷۵۵۸۱۸۶/۵	۴۵۸۳۲۲۰۷	۰/۵۵	۱/۴۰	۲۳۶۲۰/۴	۲۲۴۰.۶۵۹۷۹۹/۸	۸۴۴۴۱۴۷۱	۶۳۹۲۰.۶۶۴	۰/۶۳	۱/۷۹	-۲۶/۶۵	-۳۹/۳۲
جمع قسمت - ۷		۸۷۴۶۱/۴	۲۰.۱۶۵۹۰۶۸	۶۰.۱۸۸۰.۸۷۴۶/۸	۱۸۰.۱۹۹۰۶۰	۲/۷۹	۵/۵۲	۹۳۹۱۰/۷	۷۰.۰۷۵۱۱۱۳۶/۹	۲۶۳۸۹۹۹۸۱	۲۰۰.۵۱۵۷۷	۲/۵۲	۵/۵۹	-۶/۸۷	-۲۳/۵۹
قسمت - ۸ - پوست - چرم - پوستهای نرم و اشیا ساخته شده از این مواد - اشیا زین و برگ سازی - لوازم سفر - کیف های دستی و محفظه های همانند - اشیا ساخته شده از روده															
۴۱	پوست غیر از پوستهای نرم و چرم	۱۱/۹	۵۹۵۰۶	۱۷۷۷۹۱۰/۱	۵۲۷۶۸	۰/۰۰	۰/۰۰	۷۶/۰	۵۴۱۲۲۴۸/۰	۲۰.۳۷۴۰	۱۵۴۴۸۶	۰/۰۰	۰/۰۰	-۸۴/۳۸	-۷۰/۷۹



گمرک جمهوری اسلامی ایران

جدول شماره ۳۷ - آمار مقایسه ای واردات قسمتها و فصلهای تعرفه - به ترتیب قسمت و فصل

ماه شهریور ۱۳۹۴

صفحه : ۱۹۳

فصل	نوع کالا	ماه شهریور ۱۳۹۴						ماه شهریور ۱۳۹۳									
		وزن - تن		ارزش دلاری	ارزش هزار ریال	وزن - تن	ارزش یورو	سهم		ارزش دلاری	ارزش هزار ریال	وزن - تن	ارزش یورو				
		وزن	ارزش	وزن	ارزش	وزن	ارزش	وزن	ارزش	وزن	ارزش	وزن	ارزش				
۴۲	اشیاء ساخته شده از چرم - مصنوعات زین و برگ سازی - لوازم سفر- کیفهای دستی و محفظه های همانند- اشیا ساخته شده از روده به غیر از اشیا ساخته شده از احشا کرم ابریشم	۲۱۹/۶	۱۵۲۵۴۳۲۰/۲	۵۱۰۹۸۵	۴۵۷۳۳۶	۰/۰۱	۰/۰۱	۰/۰۱	۰/۰۱	۲۶۲/۲	۱۷۸۸۲۷۴۰/۸	۶۷۳۵۹۹	۵۱۰۵۱۲	۰/۰۱	۰/۰۱	-۲۴/۱۴	-۱۶/۲۷
۴۳	پوست های نرم طبیعی و پوستهای نرم بدلی - اشیا ساخته شده آنها	۰/۲	۴۰۰۳۱۰/۰	۱۳۳۶۴	۱۱۸۴۲	۰/۰۰	۰/۰۰	۰/۰۰	۰/۰۰	۰/۰	۰/۰	۰	۰	۰/۰۰	۰/۰۰	۱۰۰/۰۰	۱۰۰/۰۰
جمع قسمت - ۸		۲۳۱/۷	۱۷۴۳۲۵۴۰/۲	۵۸۳۸۵۵	۵۲۱۹۴۷	۰/۰۲	۰/۰۱	۰/۰۲	۰/۰۱	۳۳۸/۳	۲۳۲۹۴۹۸۸/۸	۸۷۷۳۳۹	۶۶۴۹۹۸	۰/۰۲	۰/۰۱	-۳۳/۴۵	-۳۱/۵۱
قسمت - ۹ - چوب و اشیا چوبی - زغال چوب - چوب پنبه و اشیا چوب پنبه ای - مصنوعات حصیربافی یا سیدبافی																	
۴۴	چوب و اشیا چوبی - زغال چوب	۱۱۴۶۶۴/۱	۱۷۵۳۲۵۳۸۹۶/۱	۵۸۶۵۷۰۱۱	۵۲۱۲۸۹۵۵	۱/۶۱	۳/۶۶	۱/۶۱	۳/۶۶	۱۱۸۰۶۴/۴	۱۶۸۰۸۸۰۲۳۵/۹	۶۳۲۶۶۳۵۱	۴۷۹۷۸۸۰۲	۳/۱۷	۱/۳۴	-۲/۸۸	-۷/۲۹
۴۵	چوب پنبه و اشیا ساخته شده از چوب پنبه	۴۱/۰	۲۲۱۲۰۷۳/۶	۷۴۳۶۸	۶۶۹۸۶	۰/۰۰	۰/۰۰	۰/۰۰	۰/۰۰	۱۵/۱	۱۶۳۳۱۶۱/۹	۶۱۴۱۷	۴۶۹۹۶	۰/۰۰	۰/۰۰	۱۷۱/۶۲	۲۱/۰۹
۴۶	مصنوعات حصیربافی یا سیدبافی	۲۴/۸	۸۰۶۷۳۳/۴	۲۷۰۹۸	۲۴۵۰۰	۰/۰۰	۰/۰۰	۰/۰۰	۰/۰۰	۳۷/۹	۱۷۴۶۴۹۸/۵	۶۵۷۶۲	۴۹۷۵۳	۰/۰۰	۰/۰۰	-۳۴/۵۴	-۵۸/۷۹
جمع قسمت - ۹		۱۱۴۷۲۹/۹	۱۷۵۶۲۷۲۷۰۳/۰	۵۸۷۵۸۴۷۷	۵۲۲۲۰۴۴۲	۱/۶۱	۳/۶۶	۱/۶۱	۳/۶۶	۱۱۸۱۱۷/۴	۱۶۸۴۲۵۹۸۹۶/۲	۶۳۳۹۳۵۳۰	۴۸۰۷۵۵۵۱	۳/۱۷	۱/۳۴	-۲/۸۷	-۷/۳۱
قسمت - ۱۰ - خمیر چوب یا سایر مواد الیاف سلولزی- آخال و خرده ریز کاغذ یا مقوا- کاغذ و مقوا و اشیا ساخته شده از آنها																	
۴۷	خمیر چوب یا سایر مواد الیافی سلولزی - آخال و خرده ریز کاغذ یا مقوا	۱۹۱۴۸/۳	۴۶۵۶۹۶۲۹۱/۸	۱۵۵۸۸۳۸۹	۱۳۹۰۲۵۹۸	۰/۶۱	۰/۴۳	۰/۴۳	۰/۶۱	۱۰۹۸۴/۸	۲۴۷۶۵۸۷۸۳/۲	۹۳۱۸۵۷۴	۷۰۸۹۸۳۲	۰/۳۰	۰/۲۰	۷۴/۳۲	۶۷/۲۸
۴۸	کاغذ و مقوا- اشیا ساخته شده از خمیر کاغذ- از کاغذ یا مقوا	۸۶۵۴۰/۳	۲۵۷۳۶۱۰۱۵۲/۸	۸۶۱۶۹۵۴۱	۷۶۹۷۶۷۳۷	۲/۷۶	۲/۳۶	۲/۳۶	۲/۷۶	۹۳۲۴۷/۰	۲۹۴۸۸۰۱۰۳۲/۸	۱۱۱۰۸۳۷۵۴	۸۴۱۲۲۳۹۰	۲/۵۱	۲/۳۵	-۷/۱۹	-۲۲/۴۳
۴۹	کتاب - روزنامه - تصویر و سایر محصولات صنعت چاپ دست نوشته ها- تاب شده ها و نقشه ها	۱۱۳/۸	۱۱۹۳۴۵۱۷/۴	۴۰۰۱۲۶	۳۵۸۶۱۹	۰/۰۰	۰/۰۱	۰/۰۱	۰/۰۰	۱۳۳/۹	۱۳۴۸۸۲۱۵/۲	۵۰۸۱۶۷	۳۸۴۰۱۹	۰/۰۰	۰/۰۱	-۱۵/۰۱	-۲۱/۲۶
جمع قسمت - ۱۰		۱۰۵۸۰۲/۴	۳۰۵۱۲۴۰۹۶۲/۰	۱۰۲۱۵۸۰۵۷	۹۱۲۳۷۹۵۴	۲/۸۰	۳/۳۸	۲/۸۰	۳/۳۸	۱۰۴۳۶۵/۷	۳۲۰۹۹۴۸۰۳۱/۳	۱۲۰۹۱۰۴۹۵	۹۱۵۹۶۲۴۱	۲/۸۰	۲/۵۶	۱/۳۸	-۱۵/۵۱
قسمت - ۱۱ - مواد نساجی و مصنوعات از این مواد																	
۵۰	ابریشم	۶۲/۲	۴۹۸۴۲۴۴۱/۹	۱۶۶۶۳۴۸	۱۴۶۰۰۲۰	۰/۰۰	۰/۰۵	۰/۰۵	۰/۰۰	۸۲/۲	۴۶۷۵۹۲۶۳/۴	۱۷۶۰۲۸۱	۱۳۳۱۲۱۹	۰/۰۰	۰/۰۴	-۲۴/۲۹	-۵/۳۴
۵۱	پشم - موی نرم کرک یا زیر حیوان - نخ و پارچه های تار و یودناب از موی پال و دم	۲۹۰/۹	۷۱۶۷۵۴۳۴/۸	۲۳۹۶۶۹۸	۲۱۱۹۵۲۲	۰/۰۱	۰/۰۷	۰/۰۷	۰/۰۱	۴۶۵/۹	۱۱۷۸۹۵۷۷۶/۱	۴۴۳۵۹۱۵	۳۳۵۷۳۸۰	۰/۰۱	۰/۰۹	-۳۷/۵۷	-۴۵/۹۷
۵۲	پنبه	۳۰۱۴/۹	۲۳۰۰۱۵۹۹۷/۴	۷۷۳۳۷۵۸	۶۹۵۷۲۷۷	۰/۱۰	۰/۲۱	۰/۲۱	۰/۱۰	۲۹۹۲/۴	۲۱۲۸۷۹۴۵۰/۸	۸۰۲۶۸۷۹	۶۰۶۶۰۵۱	۰/۰۸	۰/۱۷	۰/۷۵	-۳/۶۵
۵۳	سایر الیاف نسجی نباتی - نخ کاغذی و پارچه های تار و یودناب از نخ کاغذی	۳۴۷۱/۶	۱۲۱۰۰۱۷۲۶/۹	۴۰۵۲۹۹۰	۳۶۲۷۷۲۰	۰/۱۱	۰/۱۱	۰/۱۱	۰/۱۱	۳۸۶۲/۷	۱۰۲۶۹۲۵۹۰/۱	۳۸۶۰۴۴۷	۲۹۴۲۷۵۶	۰/۱۰	۰/۰۸	-۱۰/۱۳	۴/۹۹
۵۴	رشته های سنتتیک یا مصنوعی (MAN-MADE)	۶۱۴۴/۶	۵۹۱۰۱۶۶۳۹/۷	۱۹۷۷۹۷۳۱	۱۷۶۵۰۶۸۶	۰/۲۰	۰/۵۴	۰/۵۴	۰/۲۰	۷۴۳۵/۷	۷۵۸۲۴۰۶۰۰/۷	۲۸۵۴۹۱۵۶	۲۱۶۴۰۵۵۲	۰/۲۰	۰/۶۰	-۱۷/۳۶	-۳۰/۷۲





گمرک جمهوری اسلامی ایران

جدول شماره ۳۷ - آمار مقایسه ای واردات قسمتها و فصلهای تعرفه - به ترتیب قسمت و فصل

ماه شهریور ۱۳۹۴

صفحه : ۱۹۴

فصل	نوع کالا	ماه شهریور ۱۳۹۴						ماه شهریور ۱۳۹۳							
		وزن - تن		ارزش دلاری	ارزش هزار ریال	وزن - تن	ارزش دلاری	سهم		وزن - تن		ارزش یورو	ارزش دلاری	وزن	ارزش
		وزن	ارزش	وزن	ارزش	وزن	ارزش	وزن	ارزش	وزن	ارزش	وزن	ارزش	وزن	ارزش
۵۵	رشته های سنتتیک یا مصنوعی غیر یکسره (MAN-MADE STAPLE)	۱۲۰۱۸/۷	۷۸۱۵۹۴۱۸۵/۱	۲۶۱۶۳۸۶۷	۲۳۳۴۴۴۲۲	۰/۳۸	۰/۷۲	۱۹۱۱۴/۰	۱۲۲۶۲۹۳۵۴۸/۰	۴۶۱۳۵۰۷۸	۳۵۰۷۳۷۱۱	۰/۵۱	۰/۹۸	۳۷/۱۲	-۴۳/۲۹
۵۶	اوات - نمد و پارچه های نیافته - نخ های ویژه - ریسمان - طناب و کانا و اشیا ساخته شده از آنها	۱۵۱۳/۹	۱۳۵۶۷۵۲۳۸/۶	۴۵۵۳۵۴۴	۴۰۸۶۹۴۲	۰/۰۵	۰/۱۲	۱۸۰۷/۹	۱۴۸۰۲۱۱۴۰/۸	۵۵۷۱۵۲۱	۴۲۱۸۵۱۲	۰/۰۵	۰/۱۲	-۱۶/۲۶	-۱۸/۲۷
۵۷	فرش و سایر کف پوشها از مواد نسجی	۱۲۰/۱	۱۳۸۵۳۷۷۳/۸	۴۶۸۰۸۲	۴۱۸۳۴۷	۰/۰۰	۰/۰۱	۲۳۱/۳	۱۰۸۱۷۶۱۵/۹	۴۰۸۳۰۳	۳۰۸۵۷۷	۰/۰۱	۰/۰۱	-۴۸/۰۹	۱۴/۶۴
۵۸	پارچه های تار و پودباف مخصوص - پارچه نسجی منگوله باف (Tfted) دانتل ها (LACE) مصنوعات دیوار کوبی (Tapestries) - مصنوعات علاقه بندی (Trimings) - مصنوعات گلدوزی و قلابدوزی (Embroidery)	۱۲۸۳/۲	۱۱۲۴۹۴۱۶۸/۹	۳۷۶۳۷۴۶	۳۳۶۰۲۷۸	۰/۰۴	۰/۱۰	۶۵۳/۴	۶۹۸۶۳۱۰۵/۱	۲۶۲۶۹۱۷	۲۰۰۰۰۱۳	۰/۰۲	۰/۰۶	۹۶/۳۹	۴۳/۲۸
۵۹	پارچه های نسجی اغشته - اندوده - پوشانده یا مطبق شده - اشیان نسجی از انواع مناسب برای مصارف صنعتی	۷۰۴۰/۷	۴۰۱۱۲۴۵۱۶/۸	۱۳۴۲۸۲۲۲	۱۱۹۵۰۹۸۷	۰/۲۲	۰/۳۷	۹۷۶۸/۵	۴۹۴۵۹۸۹۴۵/۹	۱۸۶۰۸۳۱۳	۱۴۱۵۵۱۴۷	۰/۲۶	۰/۳۹	-۲۷/۹۲	-۲۷/۸۴
۶۰	پارچه های کشیاف یا قلاب باف	۱۴۲/۹	۳۰۹۰۲۰۱۰/۹	۱۰۳۶۰۱۸	۹۳۵۴۵۵	۰/۰۰	۰/۰۳	۳۲/۵	۳۷۴۹۱۸۹/۴	۱۴۱۴۰۴	۱۰۶۶۲۸	۰/۰۰	۰/۰۰	۳۳۹/۱۸	۶۳۲/۶۷
۶۱	لباس و متفرعات لباس - از کشیاف یا قلاب باف	۷۴/۰	۱۶۶۸۵۴۶۶/۳	۵۵۸۷۱۳	۴۹۷۶۰۸	۰/۰۰	۰/۰۲	۲۷/۳	۸۶۳۹۳۰۲/۲	۳۲۵۳۵۵	۲۴۵۵۹۱	۰/۰۰	۰/۰۱	۱۷۱/۰۴	۷۱/۷۲
۶۲	لباس و متفرعات لباس - غیر کشیاف یا غیر قلاب باف	۸۶/۳	۹۸۲۷۶۷۰/۹	۳۲۸۷۹۷	۲۹۲۲۳۶	۰/۰۰	۰/۰۱	۱۷/۵	۴۸۱۸۶۳۴/۱	۱۸۱۳۵۰	۱۳۷۷۷۱	۰/۰۰	۰/۰۰	۳۹۳/۰۶	۸۱/۳۱
۶۳	سایر اشیا نسجی دوخته و مهیا - مجموعه ها - لباس و اشیا نسجی مستعمل - ضایعات و کهنه پاره های نسجی	۱۶۴/۴	۱۳۷۷۷۴۳۸/۶	۴۶۲۰۲۴	۴۱۰۷۹۱	۰/۰۱	۰/۰۱	۱۵۷/۶	۱۰۰۴۷۹۵۹/۱	۳۷۸۸۶۰	۲۸۶۰۲۳	۰/۰۰	۰/۰۱	۴/۳۴	۲۱/۹۵
جمع قسمت - ۱۱		۳۵۴۲۸/۳	۲۵۷۹۴۸۶۷۱۰/۷	۸۶۳۹۲۵۳۸	۷۷۱۱۲۲۹۲	۱/۱۳	۲/۳۷	۴۶۶۴۸/۹	۳۲۱۵۳۱۷۱۲۱/۵	۱۲۱۰۰۹۷۸۱	۹۱۸۶۹۹۳۰	۱/۲۵	۲/۵۶	-۲۴/۰۵	-۲۸/۶۱
قسمت - ۱۲ - کفش - کلاه - چتر بارانی - چتر آفتابی - عصا - عصای صندلی شو - شلاق و تازیانه - تعلیمی و اجزا آنها - پر آماده و اشیا ساخته شده از پر با گلگهای مصنوعی - اشیا از موی انسان															
۶۴	کفش - گتر و اشیا همانند - اجزا این اشیا	۱۶۹/۸	۱۵۳۹۲۵۹۲/۵	۵۱۵۹۸۳	۴۵۹۵۹۲	۰/۰۱	۰/۰۱	۲۴۴/۵	۱۳۶۰۲۸۵۵/۰	۵۱۱۶۸۷	۳۸۹۷۵۹	۰/۰۱	۰/۰۱	-۳۰/۵۷	۰/۸۴
۶۵	کلاه و اجزا کلاه	۱۰۶/۳	۱۲۷۰۷۶۹۳/۵	۴۲۵۲۸۰	۳۷۳۵۱۸	۰/۰۰	۰/۰۱	۹۳/۵	۶۴۲۱۸۰۳/۸	۲۴۲۰۱۴	۱۸۲۷۱۶	۰/۰۰	۰/۰۱	۱۳/۷۳	۷۵/۷۳
۶۶	چتر بارانی - چتر آفتابی - عصا - عصای صندلی شو - شلاق و تازیانه - تعلیمی و اجزا آنها	۷۹/۰	۳۴۲۳۳۴۸/۳	۱۱۴۸۱۸	۱۰۴۰۸۷	۰/۰۰	۰/۰۰	۲۶۱/۷	۵۵۰۶۸۶۶/۱	۲۰۷۰۶۹	۱۵۷۴۷۳	۰/۰۱	۰/۰۰	-۶۹/۸۰	-۴۴/۵۵
۶۷	پر و پر نرم آماده و اشیا ساخته شده از پر یا پر نرم - گلگهای مصنوعی - اشیا ساخته شده از موی انسان	۸۶/۹	۷۶۹۹۷۶۴/۷	۲۵۷۵۶۶	۲۲۹۳۰۲	۰/۰۰	۰/۰۱	۱۶۱/۹	۱۲۴۱۵۱۹۵/۹	۴۶۷۴۳۰	۳۵۴۸۰۱	۰/۰۰	۰/۰۱	-۴۶/۳۶	-۴۴/۹۰
جمع قسمت - ۱۲		۴۴۲/۰	۳۹۲۲۳۳۹۹/۱	۱۳۱۳۶۴۷	۱۱۶۶۴۹۸	۰/۰۱	۰/۰۴	۷۶۱/۶	۳۷۹۴۶۷۲۰/۸	۱۴۲۸۲۰۰	۱۰۸۴۷۴۹	۰/۰۲	۰/۰۳	-۴۱/۹۷	-۸/۰۲
قسمت - ۱۳ - مصنوعات از سنگ - گچ - سیمان - پنبه نسوز (Asbestos) میکا یا از مواد همانند - محصولات سرامیک - شیشه و مصنوعات از شیشه															



گمرک جمهوری اسلامی ایران

جدول شماره ۳۷ - آمار مقایسه ای واردات قسمت‌ها و فصلهای تعرفه - به ترتیب قسمت و فصل

ماه شهریور ۱۳۹۴

صفحه : ۱۹۵

فصل	نوع کالا	ماه شهریور ۱۳۹۴						ماه شهریور ۱۳۹۳					
		وزن - تن	ارزش دلار	ارزش هزار ریال	ارزش یورو	سهم		وزن - تن	ارزش دلار	ارزش هزار ریال	ارزش یورو	سهم	
						وزن	ارزش					وزن	ارزش
۶۸	مصنوعات از سنگ - گچ - سیمان - پنبه نسوز (Abestos) - میکابا	۱۲۸۲۸/۲	۶۰۵۷۳۷۷	۱۸۰۶۳۸۸۹۸/۹	۵۴۱۲۲۵۶	۰/۴۱	۰/۱۷	۲۲۵۱۱/۹	۳۷۵۲۱۸۲۵۵/۰	۱۴۱۳۸۹۵۷	۱۰۷۱۴۷۶۷	۰/۶۰	۰/۳۰
۶۹	محصولات سرماییکی	۹۶۹۰/۸	۱۰۰۶۹۹۴۸	۲۹۹۲۸۲۰۶۲/۷	۹۰۱۱۳۷۸	۰/۳۱	۰/۲۸	۱۷۷۱۵/۲	۴۲۳۳۶۴۵۳۷/۳	۱۵۹۳۸۶۷۱	۱۲۰۸۱۳۱۸	۰/۴۸	۰/۳۴
۷۰	شیشه و مصنوعات شیشه ای	۸۲۷۶/۹	۱۰۵۷۵۸۵۰	۳۱۵۵۳۰۵۵۵/۶	۹۴۴۴۴۱۴	۰/۲۶	۰/۲۹	۱۱۰۵۷/۸	۴۷۰۷۲۵۴۶۱/۴	۱۷۷۳۰۴۹۶	۱۳۴۴۲۹۵۲	۰/۳۰	۰/۳۸
جمع قسمت - ۱۳		۳۰۷۹۵/۹	۲۶۷۰۳۱۷۵	۷۹۵۴۵۱۵۱۷/۲	۲۳۸۶۸۰۴۸	۰/۹۸	۰/۷۳	۵۱۲۸۵/۰	۱۲۶۹۳۰۸۲۵۳/۸	۴۷۸۰۸۱۲۳	۳۶۲۳۹۰۳۷	۱/۳۸	۱/۰۱
قسمت - ۱۴ - مروارید طبیعی یا پرورده- سنگهای گرانها یا سنگهای نیمه گرانها- فلزات گرانها-فلزات دارای روکش یا پوشش از فلزات گرانها و اشیا ساخته شده از این مواد- زیور آلات بدلی (Fantaisie) سکه													
۷۱	مروارید طبیعی یا پرورده - سنگهای گرانها یا سنگهای نیمه گرانها- فلزات دارای روکش یا پوشش از فلزات گرانها و اشیا ساخته شده از این مواد- زیور آلات بدلی - سکه	۲۵/۲	۱۱۵۴۴۱۰	۳۴۵۲۹۴۹۰/۷	۱۰۲۳۳۰۹	۰/۰۰	۰/۰۳	۸۶۰/۷	۴۹۵۴۶۹۴۱/۵	۱۸۶۳۶۸۵	۱۴۱۷۸۳۶	۰/۰۲	۰/۰۴
جمع قسمت - ۱۴		۲۵/۲	۱۱۵۴۴۱۰	۳۴۵۲۹۴۹۰/۷	۱۰۲۳۳۰۹	۰/۰۰	۰/۰۳	۸۶۰/۷	۴۹۵۴۶۹۴۱/۵	۱۸۶۳۶۸۵	۱۴۱۷۸۳۶	۰/۰۲	۰/۰۴
قسمت - ۱۵ - فلزات معمولی و مصنوعات آنها													
۷۲	چدن - یا آهن و فولاد	۴۲۹۶۱۹/۵	۲۶۱۲۹۴۳۸۱	۷۷۸۳۳۹۴۲۲۸/۲	۲۳۳۲۱۵۴۳۸	۱۳/۷۱	۷/۱۵	۳۵۸۰۷۰/۳	۷۳۷۶۳۴۱۶۱۵/۱	۲۷۷۶۹۸۴۳۸	۲۱۰۷۱۵۷۴۲	۹/۶۲	۵/۸۸
۷۳	مصنوعات از چدن - آهن یا فولاد	۴۱۹۲۶/۳	۶۲۳۱۹۹۵۴	۱۸۵۶۴۱۵۱۴۱/۴	۵۵۹۰۷۹۲۴	۱/۳۴	۱/۷۱	۴۹۷۵۹/۴	۲۶۴۹۶۸۶۹۹۳/۹	۱۰۰۲۰۶۶۷۱	۷۵۴۰۵۲۵۹	۱/۳۴	۲/۱۲
۷۴	مس و مصنوعات از مس	۴۶۳/۹	۳۷۸۰۱۰۸	۱۱۲۱۸۹۸۹۳/۸	۳۳۹۷۶۱۷	۰/۰۱	۰/۱۰	۶۰۸/۰	۱۳۰۰۰۹۱۶۸/۸	۴۹۰۹۰۹۱	۳۷۰۴۳۶۴	۰/۰۲	۰/۱۰
۷۵	نیکل و مصنوعات از نیکل	۲۳۸/۲	۴۴۲۲۱۱۵	۱۳۱۹۶۲۲۵۱/۹	۳۹۶۱۵۰۰	۰/۰۱	۰/۱۲	۱۱۰/۶	۵۶۱۰۶۲۶۵/۶	۲۱۰۹۲۰۹	۱۶۱۲۰۴۸	۰/۰۰	۰/۰۴
۷۶	آلومینیوم و مصنوعات از آلومینیوم	۱۱۸۳۸/۵	۲۴۳۰۲۱۰۹	۷۲۳۹۳۹۴۲۳/۸	۲۱۷۳۵۴۸۷	۰/۳۸	۰/۶۷	۲۴۳۱۶/۶	۶۵۵۶۱۰۳۴۱/۶	۲۴۶۹۸۸۸۶	۱۸۶۹۹۳۳۰	۰/۶۵	۰/۵۲
۷۸	سرب و مصنوعات از سرب	۱۹/۷	۸۵۷۷۹	۲۵۶۹۵۹۹/۲	۷۶۷۲۱	۰/۰۰	۰/۰۰	۴۳/۷	۷۷۹۷۸۳۷/۵	۲۹۴۱۱۹	۲۲۰۱۱۵	۰/۰۰	۰/۰۱
۷۹	روی و مصنوعات از روی	۲۸۱/۹	۷۹۳۹۷۶	۲۳۷۲۹۶۸۳/۰	۷۰۷۹۱۲	۰/۰۱	۰/۰۲	۳۲۷/۶	۲۲۹۹۸۶۳۹/۷	۸۶۴۶۱۶	۶۵۸۸۰۱	۰/۰۱	۰/۰۲
۸۰	قلع و مصنوعات از قلع	۳۲۳/۹	۳۰۱۳۱۰۷	۸۹۸۹۸۸۰/۴	۲۶۹۷۱۵۱	۰/۰۱	۰/۰۸	۷۶/۹	۵۰۴۶۳۵۳۸/۳	۱۸۹۹۳۵۹	۱۴۳۵۱۰۸	۰/۰۰	۰/۰۴
۸۱	سایر فلزات معمولی - سرمت ها- مصنوعات از این مواد	۱۳۱/۱	۹۵۴۴۵۶	۲۸۴۸۵۳۶۹/۰	۸۵۰۱۴۹	۰/۰۰	۰/۰۳	۳۴۴/۴	۴۷۲۶۶۰۴۲/۹	۱۷۷۸۶۱۸	۱۳۴۶۴۰۸	۰/۰۱	۰/۰۴
۸۲	ابزارها- ابزار آلات - مصنوعات چاقوسازی - قاشق و چنگال - از فلزات معمولی - اجزا و قطعات این مصنوعات از فلزات معمولی	۱۹۷۹/۱	۹۶۵۰۱۴۲	۲۸۶۶۵۳۲۹۵/۵	۸۶۲۵۱۴۷	۰/۰۶	۰/۲۶	۲۷۹۹/۷	۲۸۹۸۰۶۱۶۸/۰	۱۰۹۱۹۷۲۹	۸۲۶۹۰۴۴	۰/۰۸	۰/۲۳
۸۳	مصنوعات گوناگون از فلزات معمولی	۶۴۴۷/۸	۱۴۰۰۲۲۵۷	۴۱۸۰۳۶۵۹۶/۱	۱۲۵۱۰۵۲۵	۰/۲۱	۰/۳۸	۸۰۳۲/۹	۵۳۴۳۶۴۰۴۳/۳	۲۰۲۱۴۷۷۱	۱۵۲۵۳۹۹۷	۰/۲۲	۰/۴۳



گمرک جمهوری اسلامی ایران

جدول شماره ۳۷ - آمار مقایسه ای واردات قسمتها و فصلهای تعرفه - به ترتیب قسمت و فصل

ماه شهریور ۱۳۹۴

صفحه : ۱۹۶

فصل	نوع کالا	ماه شهریور ۱۳۹۴												ماه شهریور ۱۳۹۳				درصد تغییرات
		وزن - تن				ارزش دلاری				ارزش ریالی				سه		سه		
		وزن	ارزش	وزن	ارزش	وزن	ارزش	وزن	ارزش	وزن	ارزش	وزن	ارزش	وزن	ارزش			
جمع قسمت - ۱۵		۴۹۳۲۷۰/۱	۱۱۴۵۷۲۷۴۲۸۲/۱	۳۸۴۶۱۸۳۸۵	۳۴۳۶۸۵۵۷۳	۱۵/۷۴	۱۰/۵۳	۴۴۴۴۹۰/۱	۱۱۸۲۰۴۵۰۶۵۴/۷	۴۴۵۵۹۳۵۰۷	۳۳۷۳۲۰۲۱۶	۱۱/۹۴	۹/۴۴	۱۰/۹۷	-۱۳/۶۸			
قسمت - ۱۶ - ماشین آلات و وسایل مکانیکی - ادوات برقی و قطعات آنها - دستگاههای ضبط و پخش صوت و تصویر تلویزیون و اجزای و قطعات و متفرعات این دستگاهها																		
۸۴	دیگ بخار و آبگرم - ماشین آلات و وسایل مکانیکی - اجزا و قطعات آنها	۸۶۸۵۷/۱	۲۰۳۹۴۰۷۴۶۴۷/۷	۶۸۵۷۱۵۶۶۸	۶۱۲۰۴۶۴۹۹	۲/۷۷	۱۸/۷۷	۱۰۲۷۴۲/۷	۲۲۲۲۸۱۸۷۸۲۰/۴	۸۴۱۴۳۴۳۴۰	۶۳۴۵۵۹۶۲۷	۲/۷۶	۱۷/۸۲	۱۵/۴۶	-۱۸/۵۱			
۸۵	ماشین آلات و دستگاههای برقی و اجزا آنها - دستگاههای ضبط و پخش صوت و تصویر تلویزیون - اجزا و قطعات و متفرعات این دستگاهها	۲۷۰۶۰/۴	۸۱۵۵۴۸۷۵۱۵/۲	۲۷۴۰۳۴۷۹۶	۲۴۵۹۲۷۵۵۰	۰/۸۶	۷/۵۰	۳۴۷۹۶/۶	۱۰۳۴۷۱۴۴۶۴۲/۵	۳۹۰۱۵۵۰۹۱	۲۹۵۲۴۶۶۸۹	۰/۹۳	۸/۲۶	۲۲/۲۳	-۲۹/۷۶			
جمع قسمت - ۱۶		۱۱۳۹۱۷/۶	۲۸۵۴۹۵۶۲۱۶۲/۸	۹۵۹۷۵۰۴۶۳	۸۵۷۹۷۴۰۴۹	۳/۶۳	۲۶/۲۸	۱۳۷۵۳۹/۲	۳۲۵۷۵۳۳۲۴۶۲/۹	۱۲۳۱۵۸۹۴۳۲	۹۲۹۸۰۶۳۱۶	۳/۷۰	۲۶/۰۸	۱۷/۱۷	-۲۲/۰۷			
قسمت - ۱۷ - وسائط نقلیه زمینی - هوایی - آبی و تجهیزات ترابری مربوط به آنها																		
۸۶	لکوموتیوهای راه آهن با تراموای - نواقل روی خط راه آهن اجزا و قطعات آنها - ملحقات و مهار کننده های خط راه آهن یا تراموای و اجزا و قطعات آنها - تجهیزات علامت دادن مکانیکی ترافیک از جمله الکترومکانیکی از هر نوع	۱۷۳۰/۵	۵۸۳۰۲۴۵۹۸/۷	۱۹۵۲۹۱۳۴	۱۷۶۲۷۶۳۶	۰/۰۶	۰/۵۳	۳۷۸۵/۶	۱۷۰۶۷۰۴۲۸۴/۳	۶۵۵۸۵۹۶۹	۴۸۷۴۴۰۰۴	۰/۱۰	۱/۳۹	۵۴/۲۹	-۷۰/۲۲			
۸۷	وسائط نقلیه زمینی غیر از نواقل روی خط راه آهن یا تراموای - اجزا و قطعات و متفرعات آنها	۲۰۵۳۳/۰	۴۸۸۱۹۸۷۹۵۴/۶	۱۶۴۵۵۲۵۹۷	۱۴۷۴۵۱۲۳۴	۰/۶۶	۴/۵۱	۳۸۶۳۶/۵	۹۰۸۶۷۸۹۲۴۲/۳	۳۴۴۲۸۲۸۴۳	۲۵۹۳۴۷۶۶۵	۱/۰۴	۷/۲۹	۴۶/۸۶	-۵۲/۲۰			
۸۸	وسائط نقلیه هوایی - فضایی - اجزا و قطعات آنها	۲۷۷/۸	۸۵۹۲۳۱۵۰۷/۵	۲۸۶۹۱۸۷۲	۲۵۴۱۸۵۸۲	۰/۰۱	۰/۷۹	۶۶/۱	۲۸۴۲۷۷۲۰۲/۹	۱۰۹۶۸۸۲۹	۸۳۷۱۹۲۹	۰/۰۰	۰/۲۳	۳۲۰/۳۰	۱۶۱/۵۸			
۸۹	کشتی ها - قایق ها و شناورها	۹۴/۱	۲۱۳۱۰۵۷۳/۳	۷۲۵۲۲۱	۶۵۳۵۴۱	۰/۰۰	۰/۰۲	۱۴/۳	۹۱۷۲۳۱۹/۹	۳۴۵۱۴۹	۲۶۱۸۷۶	۰/۰۰	۰/۰۱	۵۵۸/۴۶	۱۱۰/۱۲			
جمع قسمت - ۱۷		۲۲۶۳۵/۴	۶۳۴۵۵۵۴۶۳۴/۱	۲۱۳۴۹۸۸۲۴	۱۹۱۱۵۰۹۹۳	۰/۷۲	۵/۸۵	۴۲۵۰۲/۵	۱۱۰۸۶۹۴۳۰۴۹/۴	۴۲۱۱۸۲۷۹۰	۳۱۶۷۲۵۴۷۴	۱/۱۴	۸/۹۲	۴۶/۷۴	-۴۹/۳۱			
قسمت - ۱۸ - آلات و دستگاههای اپتیک - عکاسی - سینماتوگرافی - سنسج - کنترل - دقت سنجی - آلات و دستگاههای طبی جراحی - اشیا صنعت ساعت سازی - آلات موسیقی - اجزا و قطعات و متفرعات آنها																		
۹۰	آلات و دستگاههای اپتیک - عکاسی - سینماتوگرافی - سنسج و کنترل	۲۳۲۳/۵	۲۹۹۲۹۸۸۰۹۰/۴	۱۰۰۲۰۹۰۰۰	۸۹۲۶۴۹۲۳	۰/۰۷	۲/۷۴	۲۰۶۵/۸	۲۶۸۶۰۶۱۰۶۹/۴	۱۰۱۱۲۵۴۶۰	۷۶۸۴۰۸۲۹	۰/۰۶	۲/۱۴	۱۲/۴۸	-۰/۹۱			
۹۱	اشیا صنعت ساعت سازی	۱۸۲/۵	۱۶۸۷۶۷۳۴۰/۱	۵۶۴۴۰۹۰	۵۰۱۲۰۲۸	۰/۰۱	۰/۱۵	۲۱۹/۵	۱۴۲۷۸۱۴۱۰/۵	۵۳۸۶۰۷۵	۴۰۸۶۳۷۲	۰/۰۱	۰/۱۱	۱۶/۸۴	۴/۷۹			
۹۲	آلات موسیقی - اجزا و قطعات و متفرعات این آلات	۱۳۶/۶	۱۲۴۰۵۲۴۳/۴	۴۱۷۵۴۶	۳۷۱۵۰۷	۰/۰۰	۰/۰۱	۱۰۸/۵	۶۱۹۰۱۴۴/۶	۲۳۲۸۲۵	۱۷۷۴۲۸	۰/۰۰	۰/۰۰	۲۵/۹۴	۷۹/۳۴			
جمع قسمت - ۱۸		۲۶۴۲/۷	۳۱۷۴۱۶۰۶۷۳/۹	۱۰۶۲۷۰۶۳۶	۹۴۶۴۸۴۵۸	۰/۰۸	۲/۹۱	۲۳۹۳/۸	۲۸۳۵۰۳۲۶۲۴/۶	۱۰۶۷۴۴۳۵۹	۸۱۱۰۴۶۲۸	۰/۰۶	۲/۲۶	۱۰/۴۰	-۰/۴۴			
قسمت - ۲۰ - کالاها و مصنوعات گوناگون																		



گمرک جمهوری اسلامی ایران

جدول شماره ۳۷ - آمار مقایسه ای واردات قسمتها و فصلهای تعرفه - به ترتیب قسمت و فصل  
ماه شهریور ۱۳۹۴

صفحه : ۱۹۷

فصل	نوع کالا	ماه شهریور ۱۳۹۴						ماه شهریور ۱۳۹۳							
		وزن - تن	ارزش دلار	ارزش هزار ریال	ارزش یورو	سهم		وزن - تن	ارزش دلار	ارزش هزار ریال	ارزش یورو	سهم			
						وزن	ارزش					وزن	ارزش		
۹۴	مبل - مبلهای طبی جراحی - اسباب تختخواب و همانند - چراغ و وسایل روشنایی که در جای دیگر گفته نشده یا مشمول شماره های دیگر نباشد - چراغهای تبلیغاتی - علائم نورانی - تابلوهای نورانی راهنما و اشیا همانند	۲۷۸۶/۵	۸۲۷۵۵۹۴	۲۴۷۰۳۴۱۵۹/۰	۷۳۹۰۹۱۰	۰/۰۹	۰/۲۳	۳۹۴۴/۴	۲۹۷۳۸۰۴۰۱/۹	۱۱۲۰۴۱۷۵	۸۴۹۵۱۱۷	۰/۱۱	۰/۲۴	-۲۶/۱۴	-۲۹/۳۵
۹۵	بازیچه - اسباب بازی و لوازم ورزش - اجزا و قطعات و متفرعات آنها	۲۵۰۳/۳	۶۷۷۰۵۵۵	۲۰۱۸۱۰۶۸۹/۲	۶۰۷۴۲۰۷	۰/۰۸	۰/۱۹	۲۸۱۷/۴	۲۱۳۴۳۲۳۹۰/۸	۸۰۴۲۱۸۷	۶۰۷۵۱۶۱	۰/۰۸	۰/۱۷	-۱۵/۸۱	-۱۱/۱۵
۹۶	مصنوعات گوناگون	۲۳۱۸/۷	۹۳۵۵۳۵۵	۲۷۸۹۶۹۹۱۸/۸	۸۳۸۳۳۶۷	۰/۰۷	۰/۲۶	۳۴۴۳/۳	۲۸۹۸۹۳۵۴۸/۲	۱۰۹۱۴۶۳۵	۸۲۷۲۱۶۷	۰/۰۹	۰/۲۳	-۱۴/۲۹	-۳۲/۶۶
جمع قسمت - ۲۰		۷۶۰۸/۵	۲۴۴۰۱۵۰۴	۷۲۷۸۱۴۷۶۷/۰	۲۱۸۴۸۴۸۴	۰/۲۴	۰/۶۷	۱۰۲۰۵/۱	۸۰۰۷۰۶۳۴۰/۹	۳۰۱۶۰۹۹۷	۲۲۸۴۲۴۴۵	۰/۲۷	۰/۶۴	-۱۹/۱۰	-۲۵/۴۴
قسمت - ۲۱ - اشیا هنری - اشیا کلکسیون یا عتیقه															
۹۷	اشیا هنری - اشیا کلکسیون یا عتیقه	۰/۰	۰	۰/۰	۰	۰/۰۰	۰/۰۰	۰/۵	۴۷۶۵۴/۶	۱۷۹۱	۱۳۶۱	۰/۰۰	۰/۰۰	-۱۰۰/۰	-۱۰۰/۰۰
۹۸	قطعات منفصله ماشین الات راهسازی - خودرو و سایر ماشین الات	۸۴۲۹/۱	۷۹۰۷۵۵۵۵	۲۳۵۵۱۹۳۰۰۷/۶	۷۰۷۲۸۷۹۵	۰/۲۷	۲/۱۶	۱۸۹۰۶/۸	۳۹۳۱۰۳۰۵۳۸/۵	۱۴۸۴۱۴۳۵۷	۱۱۱۸۶۸۶۶۱	۰/۵۱	۳/۱۴	-۴۶/۷۲	-۵۵/۴۲
جمع قسمت - ۲۱		۸۴۲۹/۱	۷۹۰۷۵۵۵۵	۲۳۵۵۱۹۳۰۰۷/۶	۷۰۷۲۸۷۹۵	۰/۲۷	۲/۱۶	۱۸۹۰۷/۳	۳۹۳۱۰۷۸۱۹۳/۱	۱۴۸۴۱۶۱۴۸	۱۱۱۸۷۰۰۲۲	۰/۵۱	۳/۱۴	-۴۶/۷۲	-۵۵/۴۲
جمع کل واردات		۳,۱۳۴,۰۰۱	۳,۶۵۲,۵۵۸,۱۴۵	۱۰۸,۸۴۶,۴۹۱,۲۴۱	۳,۲۶۴,۸۶۰,۱۷۹	۱۰۰/۰	۱۰۰/۰	۳,۷۲۱,۵۷۶	۱۲۵,۰۱۸,۷۷۲,۶۴۷	۴,۷۲۱,۶۰۳,۹۶۸	۳,۵۶۷,۲۵۸,۵۴۰	۱۰۰/۰	۱۰۰/۰	-۲۲/۶۴	-۱۵/۷۹



گمرک جمهوری اسلامی ایران

جدول شماره ۳۸ - آمار مقایسه ای واردات قسمتها و فصلهای تعرفه - به ترتیب قسمت و فصل

فروردین تا شهریور ماه ۱۳۹۴

صفحه : ۱۹۸

فصل	نوع کالا	فروردین تا شهریور ماه ۱۳۹۴						فروردین تا شهریور ماه ۱۳۹۳						درصد تغییرات
		وزن - تن		ارزش هزار ریال	ارزش دلاری	سه		وزن - تن		ارزش هزار ریال	ارزش دلاری	سه		
		وزن	ارزش			وزن	ارزش	وزن	ارزش			وزن	ارزش	
قسمت ۱ - حیوانات زنده و محصولات حیوانی														
۱	حیوانات زنده	۱۰۶/۰	۱۹۳۵۷۴۸۲۸/۸	۶۷۲۷۸۶۹	۶۱۳۱۵۳۰	۰/۰۰	۰/۰۳	۹۰۶۸/۸	۷۲۷۷۳۲۹۳۷/۱	۲۸۱۹۱۱۵۳	۲۰۷۳۶۸۵۶	۰/۰۴	۰/۱۱	-۷۶/۱۳
۲	گوشت و احشا خوراکی	۵۲۱۶۳/۹	۶۴۳۸۵۲۷۰۹۲/۲	۲۲۰۵۴۰۶۷۴	۱۹۹۲۲۶۴۹۲	۰/۳۰	۱/۰۶	۵۶۹۹۲/۳	۷۳۲۱۴۷۳۱۸۶/۸	۲۸۵۶۳۰۶۳۰	۲۰۸۹۲۹۹۸۶	۰/۲۸	۱/۰۹	-۲۲/۷۹
۳	ماهپها و قشرداران - صدفداران و سایر آبزیان فاقد ستون فقرات	۲۸۰۷۱/۶	۲۰۰۹۰۱۹۳۴۱/۴	۶۹۲۶۹۸۹۳	۶۲۶۷۶۰۶۶	۰/۱۶	۰/۳۳	۲۵۱۰۶/۱	۱۸۰۰۳۶۰۸۴۴/۰	۶۹۵۰۷۲۷۲	۵۱۳۴۹۷۶۷	۰/۱۲	۰/۲۷	-۰/۳۴
۴	شیر و محصولات حیوانی که در جای دیگر گفته نشده و مشمول شماره دیگر تعرفه نشده باشد	۲۷۸۳۴/۷	۳۶۱۶۵۰۶۸۹۸/۳	۱۲۴۶۵۳۹۱۶	۱۱۲۹۲۴۲۶۸	۰/۱۶	۰/۶۰	۲۷۰۸۹/۷	۳۶۹۶۷۸۹۴۵۱/۲	۱۴۳۷۳۹۰۰۶	۱۰۵۵۱۰۵۴۰	۰/۱۳	۰/۵۵	-۱۳/۲۸
۵	سایر محصولات حیوانی که در جای دیگر گفته نشده و مشمول شماره دیگر تعرفه نشده باشد	۱۲۳۵/۲	۱۵۷۵۳۹۰۸۷/۷	۵۴۳۳۸۴۲	۴۸۹۸۰۶۶	۰/۰۱	۰/۰۳	۶۸۲/۴	۱۳۵۵۸۶۰۱۵/۵	۵۲۵۳۶۶۷	۳۸۷۸۶۸۶	۰/۰۰	۰/۰۲	۳/۴۳
جمع قسمت ۱		۱۰۹۴۱۱/۴	۱۲۴۱۵۱۶۷۲۴۸/۵	۴۲۶۶۲۶۱۹۵	۳۸۵۸۵۶۴۲۲	۰/۶۴	۲/۰۵	۱۱۸۹۳۹/۲	۱۳۶۸۱۹۴۴۴۳۴/۶	۵۳۲۳۲۱۷۲۷	۳۹۰۴۰۵۸۳۵	۰/۵۸	۲/۰۳	-۱۹/۸۶
قسمت ۲ - محصولات نباتی														
۶	نباتات زنده و محصولات گلکاری	۱۱۸۰/۲	۸۲۳۶۲۴۷۱/۶	۲۸۲۱۰۵۰	۲۵۴۶۲۹۱	۰/۰۱	۰/۰۱	۱۰۶۴/۵	۸۱۶۶۹۰۸۵/۳	۳۱۵۵۷۰۳	۲۳۳۲۲۵۳	۰/۰۱	۰/۰۱	-۱۰/۶۰
۷	سبزیجات - نباتات - ریشه و غده های زیرخاکی خوراکی	۵۳۴۹۸/۹	۱۶۵۳۴۱۴۹۱۶/۵	۵۶۸۹۲۵۳۲	۵۱۶۶۳۹۹۳	۰/۳۱	۰/۲۷	۴۵۹۲۹/۶	۱۳۲۸۴۶۳۱۶۹/۷	۵۱۶۳۸۴۶۰	۳۷۸۸۸۶۹۷	۰/۲۲	۰/۲۰	۱۰/۱۷
۸	میوه های خوراکی - پوست مرکبات یا پوست خربزه	۳۲۰۱۸۱/۱	۷۳۹۱۳۱۸۷۰۲/۶	۲۵۴۵۱۷۱۸۷	۲۳۰۳۶۷۳۳۰	۱/۸۶	۱/۲۲	۲۱۲۹۶۶/۴	۵۵۳۹۰۵۴۸۲۲/۳	۲۱۴۱۱۰۲۳۹	۱۵۷۹۲۲۳۶۶	۱/۰۴	۰/۸۲	۱۸/۸۷
۹	قهوه - جای - ماته و ادویه	۳۵۲۴۶/۴	۴۰۴۱۲۴۸۸۹۰/۷	۱۳۹۷۳۴۱۳۰	۱۲۶۷۴۲۳۲۳	۰/۲۰	۰/۶۷	۳۳۴۳۵/۸	۳۶۸۳۰۵۹۶۰۹/۲	۱۴۳۳۵۱۳۰۹	۱۰۵۳۱۸۳۳۰	۰/۱۶	۰/۵۵	-۲/۵۲
۱۰	غلات	۵۳۸۲۱۷۳/۳	۴۹۱۷۴۶۵۶۱۲۶/۱	۱۷۰۲۲۵۸۱۸۹	۱۵۴۵۳۲۵۹۳۸	۳۱/۲۹	۸/۱۶	۸۰۰۷۴۰۶/۹	۸۴۷۹۳۶۲۴۸۴۱/۸	۳۲۸۷۲۴۲۸۶۲	۲۴۱۸۹۰۲۵۳۰	۳۹/۰۸	۱۲/۵۴	-۴۸/۲۲
۱۱	محصولات صنعت آرد سازی - مالت - نشاسته و فکول - اینولین - گلو: گندم	۲۷۷۰/۲	۹۳۹۰۸۳۱۲/۱	۳۲۵۰۱۸۲	۲۹۴۱۲۴۴	۰/۰۲	۰/۰۲	۳۸۸۸/۳	۱۰۹۳۸۶۸۸۷/۸	۴۲۳۵۳۰۵	۳۱۱۷۵۸۲	۰/۰۲	۰/۰۲	-۲۳/۲۶
۱۲	دانه و میوه های روغن دار - دانه و بذر میوه های گوناگون - نباتات صنعتی یا دارویی - کاه و نواله	۱۰۶۰۲۳۹/۰	۱۷۵۰۲۷۴۸۷۳۹/۱	۶۰۱۶۱۲۹۳۳	۵۴۴۰۷۳۵۲۱	۶/۱۶	۲/۸۹	۱۱۵۲۵۶/۴	۴۹۶۴۳۳۸۳۶۸/۱	۱۹۱۷۵۱۴۷۴	۱۴۱۶۳۴۸۳۰	۰/۵۶	۰/۷۳	۲۱۳/۷۵
۱۳	انگم ها - رزین ها و سایر شیره ها و عصاره های نباتی	۱۱۷۴/۱	۲۴۵۵۸۳۷۱۰/۰	۸۴۹۰۸۴۰	۷۶۸۳۵۶۴	۰/۰۱	۰/۰۴	۴۰۸۰/۰	۴۱۲۷۱۲۰۰۴/۱	۱۶۰۵۰۰۹۸	۱۱۷۷۲۱۹۶	۰/۰۲	۰/۰۶	-۴۷/۱۰
۱۴	مواد قابل بافت - سایر محصولات نباتی که در جای دیگر گفته نشده و مشمول شماره دیگر تعرفه نشده باشد	۶۸۶۹/۲	۶۸۶۴۸۸۴۰/۱	۲۳۶۴۲۳۵	۲۱۴۶۱۹۴	۰/۰۴	۰/۰۱	۴۴۷۷/۸	۳۱۸۹۰۷۵۴/۳	۱۲۳۵۲۷۰	۹۰۹۰۸۴	۰/۰۲	۰/۰۰	۹۱/۳۹
جمع قسمت ۲		۶۸۶۳۳۲/۴	۸۰۲۵۳۸۹۰۷۰۸/۷	۲۷۷۱۹۴۱۲۷۸	۲۵۱۳۴۹۰۳۹۹	۳۹/۹۱	۱۳/۲۹	۸۴۲۸۵۰۵/۷	۱۰۰۹۴۴۱۹۹۵۴۲/	۳۹۱۲۷۷۰۷۲۰	۲۸۷۹۷۹۷۸۶۸	۴۱/۱۴	۱۴/۹۳	-۲۹/۱۶
قسمت ۳ - چربیها و روغنهای حیوانی یا نباتی - فرآورده های حاصل از تفکیک آنها - چربیهای خوراکی آماده - موم های حیوانی یا نباتی														



گمرک جمهوری اسلامی ایران

جدول شماره ۳۸ - آمار مقایسه ای واردات قسمتها و فصلهای تعرفه - به ترتیب قسمت و فصل  
فروردین تا شهریور ماه ۱۳۹۴

صفحه : ۱۹۹

فصل	نوع کالا	فروردین تا شهریور ماه ۱۳۹۴						فروردین تا شهریور ماه ۱۳۹۳							
		وزن - تن		ارزش دلار	ارزش هزار ریال	سه		وزن - تن		ارزش دلار	ارزش هزار ریال	سه			
		وزن	ارزش			وزن	ارزش	وزن	ارزش			وزن	ارزش		
۱۵	چربیها و روغنهای حیوانی یا نباتی - فراورده های حاصل از تفکیک آنها- چربیهای خوراکی آماده - موم های حیوانی یا نباتی	۵۹۷۵۸۰/۹	۱۵۶۵۱۷۳۲۷۲۹/۹	۵۴۲۱۲۳۴۹۲	۴۸۵۷۲۴۶۵۰	۳/۴۷	۲/۶۰	۶۴۸۱۳۶/۱	۱۸۱۰۱۸۰۰۳۲۳/۲	۷۰۶۲۳۱۹۶۷	۵۱۶۳۲۰۳۳۷	۳/۱۶	۲/۶۹	-۷/۸۰	-۲۳/۲۴
جمع قسمت - ۳															
قسمت - ۴ - محصولات صنایع غذایی - نوشابه ها-آبگونه های الکی و سرکه ها- توتون و تنباکو و بدل ساخته آنها															
۱۷	قند و شکر و شیرینی	۱۱۷۶۱۵/۳	۱۴۶۱۸۸۴۲۱۲/۵	۴۹۶۹۰۱۰۵	۴۴۶۲۹۵۹۵	۰/۶۸	۰/۲۴	۶۸۶۶۶۳/۵	۸۴۲۶۱۳۷۱۷۹/۸	۳۲۸۵۰۳۸۵۳	۲۳۹۹۲۴۸۱۳	۳/۳۵	۱/۲۵	-۸۲/۸۷	-۸۴/۸۷
۱۸	کاکائو و فراورده های آن	۱۲۶۶۴/۹	۱۲۱۹۳۷۵۶۴۰/۲	۴۲۰۶۷۶۴۲	۳۸۲۳۹۰۵۷	۰/۰۷	۰/۲۰	۱۰۱۲۰/۵	۹۲۴۷۵۷۴۳۷/۰	۳۵۷۸۹۸۸۶	۲۶۳۷۷۵۸۱	۰/۰۵	۰/۱۴	۲۵/۱۴	۱۷/۵۴
۱۹	فراورده های غلات - آرد- نشاسته - فکول یا شیر- نانهای شیرینی	۶۲۷۴/۰	۲۵۷۶۵۷۷۰۸/۸	۸۷۹۴۷۸۵	۷۹۱۵۱۴۳	۰/۰۴	۰/۰۴	۱۶۴۴/۳	۷۹۸۷۸۷۳۷/۹	۳۱۰۱۶۷۴	۲۲۷۹۳۸۳	۰/۰۱	۰/۰۱	۲۸۱/۵۵	۱۸۳/۵۵
۲۰	فراورده ها از سبزیجات - میوه ها یا سایر اجزا نباتات	۲۹۶۲۲/۹	۱۰۸۹۴۴۷۳۳۶/۴	۳۷۵۶۱۰۳۳	۳۳۹۴۵۲۲۸	۰/۱۷	۰/۱۸	۲۵۷۷۷/۷	۸۱۶۰۴۶۰۴۸/۴	۳۱۵۹۰۵۰۷	۲۳۲۷۶۲۸۸	۰/۱۳	۰/۱۲	۱۴/۹۲	۱۸/۹۰
۲۱	فراورده های خوراکی گوناگون	۱۷۵۵۵/۷	۳۲۲۰۵۲۰۵۶۴/۷	۱۱۱۵۰۵۲۹۹	۱۰۰۸۹۴۴۱۳	۰/۱۰	۰/۵۳	۱۳۶۲۲/۹	۱۹۸۲۰۴۱۲۹۵/۰	۷۶۸۹۴۰۵۱	۵۶۵۷۵۴۲۷	۰/۰۷	۰/۲۹	۲۸/۸۷	۴۵/۰۱
۲۲	نوشابه ها- آبگونه های الکی و سرکه	۲۲۳۹/۶	۳۷۷۲۳۴۲۷/۹	۱۳۰۰۵۲۳	۱۱۷۷۳۸۸	۰/۰۱	۰/۰۱	۹۲۳/۱	۲۶۰۴۵۱۸۹/۹	۱۰۰۹۴۷۵	۷۴۱۰۳۷	۰/۰۰	۰/۰۰	۱۴۲/۶۲	۲۸/۸۳
۲۳	آخال و تفاله صنایع خوراک سازی - خوراکهای آماده برای حیوانات	۹۰۷۱۵۸/۲	۱۲۷۸۳۸۱۹۰۵۷/۵	۴۴۴۴۱۶۰۳۹	۴۰۵۵۳۱۸۳۸	۵/۲۷	۲/۱۳	۱۱۴۱۶۹۵/۱	۱۷۶۴۳۱۸۰۸۱۳/۰	۶۸۳۰۲۰۹۹۰	۵۰۲۷۳۹۶۲۷	۵/۵۷	۲/۶۱	-۲۰/۵۴	-۳۴/۹۳
۲۴	توتون و تنباکو و بدل توتون و تنباکوی ساخته شده	۱۴۳۸۱/۲	۲۶۲۶۶۱۵۷۱۲/۱	۹۰۴۱۸۹۹۱	۸۱۸۵۳۶۶۹	۰/۰۸	۰/۴۳	۱۵۷۰۸/۴	۲۶۵۶۶۳۹۹۵۷/۶	۱۰۳۰۱۲۱۸۳	۷۵۷۴۸۹۸۲	۰/۰۸	۰/۳۹	-۸/۴۵	-۱۲/۲۲
جمع قسمت - ۴															
قسمت - ۵ - محصولات معدنی															
۲۵	نمک - گوگرد- خاک و سنگ - گچ - آهک و سیمان	۲۴۹۷۰۶/۱	۱۵۱۴۶۸۴۱۱۷/۵	۵۲۵۶۱۸۹۸	۴۷۹۸۹۷۴۷	۱/۴۵	۰/۲۵	۸۲۲۵۱/۴	۹۶۹۸۴۳۵۶۰/۴	۳۷۴۸۹۰۵۱	۲۷۶۸۶۸۶۷	۰/۴۰	۰/۱۴	۲۰۳/۵۹	۴۰/۲۱
۲۶	سنگ فلز- جوش و خاکستر	۱۰۳۹۶۸۸/۵	۴۲۹۰۸۳۹۷۳۴/۷	۱۴۸۳۴۱۰۰۰	۱۳۴۸۱۰۶۵۲	۶/۰۵	۰/۷۱	۱۴۵۶۹۶۰/۵	۷۴۴۳۰۶۳۹۳۷/۶	۲۸۹۴۶۵۷۰۹	۲۱۲۰۱۴۹۲۳	۷/۱۱	۱/۱۰	-۲۸/۶۴	-۴۸/۷۵
۲۷	سوختهای معدنی - روغنهای معدنی و محصولات حاصل از تقطیر آنها- مواد قیری - مومهای معدنی	۹۱۶۶۳۰/۵	۱۲۵۳۶۱۵۹۳۹۹/۹	۴۴۲۲۷۲۲۸۵	۳۹۲۰۲۶۹۱۷	۵/۳۳	۲/۱۲	۱۴۸۱۱۴۷/۹	۲۷۱۳۲۸۳۴۳۲۵/۹	۱۱۴۹۵۲۹۹۶۳	۸۳۹۷۴۶۰۳۹	۷/۲۳	۴/۳۹	-۳۸/۱۱	-۶۱/۵۳
جمع قسمت - ۵															
قسمت - ۶ - محصولات صنایع شیمیایی یا صنایع وابسته به آن															
۲۸	محصولات شیمیایی غیر آلی با ترکیبات آلی یا غیر آلی فلزات گرانبها- عناصررادیواکتیو- فلزات خاکهای کمیاب و ایزوتوپها	۱۹۸۸۹۱/۲	۵۱۱۷۰۸۸۶۳۷/۹	۱۷۶۶۲۹۱۵۶	۱۵۹۷۸۹۵۲۷	۱/۱۶	۰/۸۵	۱۷۴۱۹۶/۸	۵۲۶۱۳۷۰۱۳۶/۱	۲۰۳۵۵۷۹۱۶	۱۵۰۰۴۰۱۶۱	۰/۸۵	۰/۷۸	۱۴/۱۸	-۱۳/۲۳



گمرک جمهوری اسلامی ایران

جدول شماره ۳۸ - آمار مقایسه ای واردات قسمتها و فصلهای تعرفه - به ترتیب قسمت و فصل

فروردین تا شهریور ماه ۱۳۹۴

صفحه : ۲۰۰

فصل	نوع کالا	فروردین تا شهریور ماه ۱۳۹۴						فروردین تا شهریور ماه ۱۳۹۳							
		وزن - تن		ارزش دلار	ارزش یورو	سهم		وزن - تن		ارزش دلار	ارزش یورو	سهم			
		وزن	ارزش			وزن	ارزش	وزن	ارزش			وزن	ارزش		
۲۹	محصولات شیمیایی آلی	۱۶۵۴۲۳/۵	۱۵۵۶۳۹۷۷۲۶۲/۶	۵۳۶۴۱۷۰۷۸	۴۸۵۷۶۲۹۱۳	۰/۹۶	۲/۵۷	۱۶۰۴۴۹/۵	۱۶۷۳۴۸۰۱۱۴۹/۰	۶۴۸۷۵۷۱۲۱	۴۷۷۹۷۸۷۰۱	۰/۷۸	۲/۴۸	۳/۱۰	-۱۷/۳۲
۳۰	محصولات دارویی	۶۳۳۸/۴	۲۱۸۷۴۳۱۷۰۵۷/۹	۷۵۰۶۷۹۴۳۲	۶۷۸۴۲۴۴۳۷	۰/۰۴	۳/۶۰	۱۰۲۱۹/۱	۱۹۶۴۲۳۳۲۲۳۸/۸	۷۵۹۱۵۴۰۴۵	۵۶۰۳۱۹۸۵۰	۰/۰۵	۲/۹۰	-۳۷/۹۸	-۱/۱۲
۳۱	کودها	۲۳۸۰۶۹/۷	۳۵۳۷۸۳۵۷۸۰/۹	۱۲۱۶۲۷۲۱۲	۱۱۰۱۳۹۳۸۸	۱/۳۸	۰/۵۸	۳۸۳۱۸۸/۲	۵۸۱۹۶۲۴۱۱۷/۲	۲۲۶۶۷۷۸۱۸	۱۶۶۴۱۰۹۷۱	۱/۸۷	۰/۸۶	-۳۷/۸۷	-۴۶/۳۴
۳۲	عصاره های دباغی یا رنگرزی - تانن ها و مشتقات آنها- مواد رنگی - (Dyes) پیگمانها و سایر مواد رنگ کننده Colouring - رنگها و ورنی ها- بتانه ها-مرکبها	۳۷۶۷۱/۸	۴۱۶۳۶۶۲۵۶۲/۴	۱۴۳۵۳۴۸۵۰	۱۳۰۱۰۵۹۳۸	۰/۲۲	۰/۶۹	۳۷۳۲۶/۴	۴۰۷۴۴۶۶۸۸۵/۶	۱۵۷۶۷۵۵۶۲	۱۱۶۲۶۰۳۱۵	۰/۱۸	۰/۶۰	۰/۹۳	-۸/۹۷
۳۳	روغن های اسانسی و رزینوئیدها- محصولات عطر سازی یا پاکیزگی، آماده و فرآورده های آرایشی	۲۲۳۳۴/۶	۴۲۳۷۲۱۴۹۵۴/۱	۱۴۶۱۳۵۵۴۸	۱۳۲۲۴۹۳۳۳	۰/۱۳	۰/۷۰	۱۶۹۵۲/۴	۳۳۶۳۲۶۲۱۱۱/۹	۱۳۰۵۹۴۸۶۳	۹۶۰۱۱۲۰۶	۰/۰۸	۰/۵۰	۳۱/۷۵	۱۱/۹۰
۳۴	صابونها- مواد آلی تانسوآکتیف - فرآورده ها برای شستشو- فرآورده های روان کننده - موم های مصنوعی - موم های آماده - محصولات برای حفظ و نگهداری و صیقل دادن اشیا شمع و اشیا همانند- خمیرهای قالب گیری - موم دندانسازی و فرآورده های دندانسازی بر اساس گچ	۲۰۱۵۸/۴	۱۴۰۷۸۶۲۲۰۶/۱	۴۸۶۵۰۶۲۶	۴۴۰۵۳۴۷۷	۰/۱۲	۰/۲۳	۱۹۱۳۱/۱	۱۴۵۵۱۱۱۴۷۲/۹	۵۶۳۹۹۷۵۶	۴۱۵۲۲۹۳۱	۰/۰۹	۰/۲۲	۵/۳۷	-۱۳/۷۴
۳۵	مواد آلیومینوئید- محصولات براساس نشاسته یا فکول اصلاح شده - چسب ها- انزیم ها	۱۵۳۸۸/۶	۱۸۱۲۷۷۹۳۵۵/۸	۶۲۳۸۷۷۸۵	۵۶۴۸۰۶۵۵	۰/۰۹	۰/۳۰	۱۶۲۹۶/۷	۱۹۳۶۳۲۲۳۱۵/۴	۷۵۰۳۷۶۴۶	۵۵۲۷۲۸۳۵	۰/۰۸	۰/۲۹	-۵/۵۷	-۱۶/۸۶
۳۷	محصولات عکاسی و سینماتوگرافی	۳۳۵۸/۳	۸۱۷۵۸۶۶۶۷/۵	۲۸۱۹۷۲۶۴	۲۵۵۶۱۸۴۸	۰/۰۲	۰/۱۴	۳۲۹۹/۰	۶۸۲۷۳۵۳۹۶/۸	۲۶۴۱۰۲۲۰	۱۹۴۷۳۸۲۱	۰/۰۲	۰/۱۰	۱/۸۰	۶/۷۷
۳۸	محصولات گوناگون و صنایع شیمیایی	۱۰۲۴۱۸/۶	۷۶۸۸۰۰۲۳۲۸/۵	۲۶۵۲۹۷۰۹۱	۲۴۰۱۶۰۳۱۴	۰/۶۰	۱/۲۷	۱۲۱۴۴۷/۹	۱۱۷۷۳۵۳۹۹۰۷/۲	۴۵۶۷۳۹۳۸۷	۳۳۵۹۹۴۹۹۴	۰/۵۹	۱/۷۴	-۱۵/۶۷	-۴۱/۹۱
جمع قسمت - ۶		۸۱۰۱۷۸/۷	۶۶۲۹۴۷۴۳۷۵۲/۵	۲۲۸۲۱۳۰۱۱۵	۲۰۶۵۰۶۵۳۱۰	۴/۷۱	۱۰/۹۴	۹۴۲۶۷۵/۶	۷۰۸۲۳۲۳۲۶۵۶/۲	۲۷۴۴۰۷۷۵۲۱	۲۰۲۱۵۵۸۲۹۲	۴/۶۰	۱۰/۴۷	-۱۶/۰۶	-۱۶/۸۳
قسمت - ۷ - مواد پلاستیکی و اشیاء ساخته شده از این مواد- کائوچو و اشیا ساخته شده از کائوچو															
۳۹	مواد پلاستیکی و اشیاء ساخته شده از این مواد	۳۸۵۶۳۰/۶	۲۳۹۳۴۲۲۹۹۷۰/۷	۸۲۴۷۴۸۳۹۷	۷۴۸۳۰۳۲۳۱	۲/۲۴	۳/۹۶	۳۳۸۳۳۱/۹	۲۳۳۵۳۳۴۰۵۰۵/۷	۹۰۲۷۱۴۱۸۹	۶۶۶۰۳۱۲۲۹	۱/۶۵	۳/۴۴	۱۳/۹۸	-۸/۶۴
۴۰	کائوچو و اشیاء ساخته شده از کائوچو	۱۱۴۴۸۰/۶	۹۹۲۸۶۲۶۷۸۹/۸	۳۴۳۴۸۸۶۷۴	۳۱۱۱۱۲۵۱۹	۰/۶۷	۱/۶۵	۱۲۴۲۵۷/۰	۱۱۹۰۴۸۶۰۹۹۷/۱	۴۶۰۷۲۹۳۴۱	۳۳۹۴۶۳۹۴۶	۰/۶۱	۱/۷۶	-۷/۸۷	-۲۵/۴۵
جمع قسمت - ۷		۵۰۰۱۱۱/۱	۳۳۸۶۲۸۵۶۷۶۰/۴	۱۱۶۸۲۳۷۰۷۱	۱۰۵۹۴۱۵۷۵۰	۲/۹۱	۵/۶۰	۴۶۲۵۸۸/۹	۳۵۲۵۸۲۰۱۵۰۲/۸	۱۳۶۳۴۴۳۵۳۰	۱۰۰۵۴۹۵۱۷۵	۲/۲۶	۵/۲۰	۸/۱۱	-۱۴/۳۲
قسمت - ۸ - پوست -چرم -پوستهای نرم و اشیا ساخته شده از این مواد-اشیا زین و برگ سازی - لوازم سفر-کیف های دستی و محفظه های همانند- اشیا ساخته شده از روده															
۴۱	پوست غیر از پوستهای نرم و چرم	۷۹/۱	۹۹۰۳۹۲۲/۷	۳۳۸۹۴۳	۳۰۶۷۳۸	۰/۰۰	۰/۰۰	۲۵۹/۱	۱۷۸۲۹۲۳۱/۵	۶۸۶۴۰۱	۵۰۷۸۳۹	۰/۰۰	۰/۰۰	-۶۹/۴۶	-۵۰/۶۲



گمرک جمهوری اسلامی ایران

جدول شماره ۳۸ - آمار مقایسه ای واردات قسمتها و فصلهای تعرفه - به ترتیب قسمت و فصل

فروردین تا شهریور ماه ۱۳۹۴

صفحه : ۲۰۱

فصل	نوع کالا	فروردین تا شهریور ماه ۱۳۹۴						فروردین تا شهریور ماه ۱۳۹۳						درصد تغییرات		
		وزن - تن		ارزش دلاری	ارزش هزار ریال	وزن - تن	ارزش یورو	سهم		ارزش دلاری	ارزش هزار ریال	وزن - تن	ارزش یورو		سهم	
		وزن	ارزش					وزن	ارزش						وزن	ارزش
۴۲	اشیاء ساخته شده از چرم - مصنوعات زین و برگ سازی - لوازم سفر- کیفهای دستی و محفظه های همانند- اشیا ساخته شده از روده به غیر از اشیا ساخته شده از احشا کرم ابریشم	۱۰۴۵/۵	۶۹۵۷۴۷۶۲/۳	۲۳۸۹۸۸۲	۲۱۶۴۰۸۰	۰/۰۱	۰/۰۱	۰/۰۱	۰/۰۱	۹۰۰/۷	۶۰۶۰۰۲۵۸/۹	۱۷۲۸۴۲۹	۲۳۳۵۰۰۰	۰/۰۱	۰/۰۰	
۴۳	پوست های نرم طبیعی و پوستهای نرم بدلی - اشیا ساخته شده آنها	۱/۱	۱۴۶۷۲۳۶/۱	۵۰۳۳۴	۴۵۹۴۵	۰/۰۰	۰/۰۰	۰/۰۰	۰/۰۰	۶/۳	۷۸۰۶۲۲/۸	۲۲۲۸۸	۳۰۵۲۲	۰/۰۰	۰/۰۰	
جمع قسمت - ۸		۱۱۲۵/۷	۸۰۹۴۵۹۲۱/۱	۲۷۷۹۱۵۹	۲۵۱۶۷۶۳	۰/۰۱	۰/۰۱	۰/۰۱	۰/۰۱	۱۱۶۶/۲	۷۹۲۱۰۱۱۳/۱	۲۲۵۸۵۵۶	۳۰۵۱۹۲۲	۰/۰۱	۰/۰۱	
قسمت - ۹ - چوب و اشیا چوبی - زغال چوب - چوب پنبه و اشیا چوب پنبه ای - مصنوعات حصیربافی یا سیدبافی																
۴۴	چوب و اشیا چوبی - زغال چوب	۷۳۵۲۰۱/۲	۱۰۳۷۶۲۶۲۰۶۴/۲	۳۵۷۳۵۳۰۶۴	۳۲۳۶۸۷۳۴۴	۴/۲۷	۱/۷۱	۴/۲۷	۱/۷۱	۵۷۳۹۵۷/۴	۷۹۹۰۶۴۰۲۳۷/۵	۲۲۷۷۷۵۸۳۲	۳۰۸۹۰۶۱۶۸	۲/۸۰	۱/۱۸	
۴۵	چوب پنبه و اشیا ساخته شده از چوب پنبه	۸۸/۱	۶۷۲۷۲۶۳/۲	۲۳۰۰۸۲	۲۰۹۶۹۸	۰/۰۰	۰/۰۰	۰/۰۰	۰/۰۰	۱۳۲/۷	۹۹۳۰۲۵۷/۰	۲۸۳۹۳۷	۳۸۴۹۷۹	۰/۰۰	۰/۰۰	
۴۶	مصنوعات حصیربافی یا سیدبافی	۲۲۱/۱	۱۲۴۷۹۵۴۰/۷	۴۲۹۹۰۴	۳۸۷۸۶۱	۰/۰۰	۰/۰۰	۰/۰۰	۰/۰۰	۱۳۷/۴	۶۹۱۸۷۰۱/۳	۱۹۷۸۴۴	۲۶۷۸۷۴	۰/۰۰	۰/۰۰	
جمع قسمت - ۹		۷۳۵۵۱۰/۴	۱۰۳۹۵۴۶۸۸۶۸/۱	۳۵۸۰۱۳۰۵۰	۳۲۴۲۸۶۹۰۳	۴/۲۸	۱/۷۲	۴/۲۸	۱/۷۲	۵۷۴۲۲۷/۶	۸۰۰۷۴۸۹۱۹۵/۸	۲۲۸۲۵۷۶۱۲	۳۰۹۵۵۹۰۲۲	۲/۸۰	۱/۱۸	
قسمت - ۱۰ - خمیر چوب یا سایر مواد الیاف سلولزی- آخال و خرده ریز کاغذ یا مقوا- کاغذ و مقوا و اشیا ساخته شده از آنها																
۴۷	خمیر چوب یا سایر مواد الیافی سلولزی - آخال و خرده ریز کاغذ یا مقوا	۹۲۰۴۳/۸	۲۱۱۴۳۶۲۴۳۳/۶	۷۲۵۴۰۳۰۵	۶۵۷۳۹۲۰۳	۰/۵۴	۰/۳۵	۰/۵۴	۰/۳۵	۵۶۸۴۲/۹	۱۳۵۸۳۹۶۹۰۸/۶	۵۲۷۳۰۴۰۶	۳۸۷۹۵۹۲۱	۰/۲۸	۰/۲۰	
۴۸	کاغذ و مقوا- اشیا ساخته شده از خمیر کاغذ- از کاغذ یا مقوا	۴۸۶۵۴۵/۵	۱۴۳۵۹۳۳۵۳۷۱/۹	۴۹۴۱۸۷۰۰۳	۴۴۸۱۹۵۷۷۶	۲/۸۳	۲/۳۷	۲/۸۳	۲/۳۷	۴۹۹۸۹۶/۱	۱۵۶۹۳۱۲۸۴۷۲/۶	۴۴۷۵۳۲۵۲۰	۶۰۷۴۶۸۸۴۵	۲/۴۴	۲/۳۲	
۴۹	کتاب - روزنامه - تصویر و سایر محصولات صنعت چاپ دست نوشته ها- تاب شده ها و نقشه ها	۸۸۹/۹	۷۴۹۹۸۹۶۹/۲	۲۵۹۵۵۸۹	۲۳۵۷۷۲۳	۰/۰۱	۰/۰۱	۰/۰۱	۰/۰۱	۱۱۴۳/۴	۱۰۴۱۶۸۶۷۷/۳	۲۹۶۸۳۶۲	۴۰۳۹۵۲۳	۰/۰۱	۰/۰۲	
جمع قسمت - ۱۰		۵۷۹۴۷۹/۲	۱۶۵۴۸۶۹۶۷۷۴/۶	۵۶۹۳۲۲۸۹۸	۵۱۶۲۹۲۷۰۲	۳/۳۷	۲/۷۳	۳/۳۷	۲/۷۳	۵۵۷۸۸۲/۵	۱۷۱۵۵۶۹۴۰۵۸/۵	۶۶۴۲۳۸۷۷۴	۴۸۹۲۹۶۸۰۳	۲/۷۲	۲/۵۳	
قسمت - ۱۱ - مواد نساجی و مصنوعات از این مواد																
۵۰	ابریشم	۲۱۸/۵	۲۰۴۰۷۸۶۶۹/۷	۷۰۱۱۱۶۳	۶۳۲۹۶۹۳	۰/۰۰	۰/۰۳	۰/۰۰	۰/۰۳	۳۰۹/۰	۱۹۲۵۹۲۴۲۹/۰	۵۴۸۴۱۱۶	۷۴۵۰۳۴۰	۰/۰۰	۰/۰۳	
۵۱	پشم - موی نرم کرک یا زیر حیوان - نخ و پارچه های تار و یودناب از موی پال و دم	۱۸۰۳/۷	۳۹۵۷۳۳۴۸۴/۷	۱۳۶۴۷۲۷۲	۱۲۳۴۵۷۷۷	۰/۰۱	۰/۰۷	۰/۰۱	۰/۰۷	۲۱۸۰/۷	۵۳۹۵۶۰۵۲۹/۹	۱۵۳۵۸۹۹۳	۲۰۸۴۲۵۵۶	۰/۰۱	۰/۰۸	
۵۲	پنبه	۲۰۶۰۴/۸	۱۳۸۸۲۲۲۵۲۳/۰	۴۷۸۰۶۱۱۹	۴۳۳۴۶۰۰۵	۰/۱۲	۰/۲۳	۰/۱۲	۰/۲۳	۲۸۲۸۳/۱	۲۰۸۴۳۳۵۰۳۰/۰	۵۹۴۰۱۳۴۱	۸۰۶۷۴۷۲۰	۰/۱۴	۰/۳۱	
۵۳	سایر الیاف نسجی نباتی - نخ کاغذی و پارچه های تار و یودناب از نخ کاغذی	۱۹۳۷۱/۱	۶۶۷۷۸۷۸۴۵/۱	۲۳۰۰۶۲۰۰	۲۰۹۱۴۰۴۹	۰/۱۱	۰/۱۱	۰/۱۱	۰/۱۱	۱۸۱۴۵/۵	۵۵۴۰۵۸۳۱۹/۷	۲۱۳۵۳۷۰۳	۱۵۸۰۲۹۴۲	۰/۰۹	۰/۰۸	
۵۴	رشته های سنتتیک یا مصنوعی (MAN-MADE)	۳۱۷۵۱/۵	۳۱۸۱۴۱۷۱۱۶/۲	۱۰۹۶۳۱۵۸۵	۹۹۳۵۱۲۶۱	۰/۱۸	۰/۵۳	۰/۱۸	۰/۵۳	۴۷۵۳۳/۹	۴۴۴۷۴۷۶۰۹۵/۴	۱۷۲۱۸۶۹۸۰	۱۲۶۷۳۹۱۰۳	۰/۲۳	۰/۶۶	





گمرک جمهوری اسلامی ایران

جدول شماره ۳۸ - آمار مقایسه ای واردات قسمتها و فصلهای تعرفه - به ترتیب قسمت و فصل  
فروردین تا شهریور ماه ۱۳۹۴

صفحه : ۲۰۲

فصل	نوع کالا	فروردین تا شهریور ماه ۱۳۹۴						فروردین تا شهریور ماه ۱۳۹۳							
		وزن - تن		ارزش دلار	ارزش یورو	سهم		وزن - تن		ارزش دلار	ارزش یورو	سهم			
		وزن	ارزش			وزن	ارزش	وزن	ارزش			وزن	ارزش		
۵۵	رشته های سنتتیک یا مصنوعی غیر یکسره (MAN-MADE STAPLE)	۸۸۲۶۲/۳	۵۶۳۰۷۹۸۶۱۲/۲	۱۹۴۷۸۰۳۲۴	۱۷۶۹۸۳۹۳۹	۰/۵۱	۰/۹۳	۸۴۷۰۸/۸	۵۵۷۱۲۳۸۲۴۳/۵	۲۱۴۹۵۲۲۲۰	۱۵۸۹۲۴۲۰۴	۰/۴۱	۰/۸۲	۴/۱۹	-۹/۳۸
۵۶	اوات - نمد و پارچه های نیافته - نخ های ویژه - ریسمان - طناب و کانا و اشیا ساخته شده از آنها	۶۱۱۳/۱	۵۷۹۴۸۰۱۷۸/۱	۱۹۹۵۹۶۷۰	۱۸۰۸۷۲۷۲	۰/۰۴	۰/۱۰	۶۱۴۷/۹	۶۱۴۳۰۳۰۶۰/۴	۲۳۷۵۱۸۰۱	۱۷۵۰۷۳۵۹	۰/۰۳	۰/۰۹	-۰/۵۶	-۱۵/۹۷
۵۷	فرش و سایر کف پوشها از مواد نسجی	۴۹۳/۴	۲۹۵۰۳۰۹۷/۳	۱۰۰۹۱۲۵	۹۱۱۸۰۳	۰/۰۰	۰/۰۰	۷۲۹/۱	۴۶۶۸۶۵۲۸/۸	۱۸۲۰۰۶۸	۱۳۳۹۲۳۷	۰/۰۰	۰/۰۱	-۳۲/۳۳	-۴۴/۵۶
۵۸	پارچه های تار و پودباف مخصوص - پارچه نسجی منگوله باف (Tfted) دانتل ها (LACE) - مصنوعات دیوار کوبی (Tapestries) - مصنوعات علاقه بندی (Trimings) - مصنوعات گلدوزی و قلابدوزی (Embroidery)	۴۵۰۹/۷	۴۵۷۴۶۵۷۹۹/۹	۱۵۶۲۷۰۸۸	۱۴۱۲۹۸۴۶	۰/۰۳	۰/۰۷	۲۲۴۱/۲	۲۴۱۱۱۸۷۴۹/۹	۹۲۷۱۱۵۷	۶۸۸۴۴۳۱	۰/۰۱	۰/۰۴	۱۰۱/۲۲	۶۸/۵۶
۵۹	پارچه های نسجی اغشته - اندوده - پوشانده یا مطبق شده - اشیانسیجی از انواع مناسب برای مصارف صنعتی	۳۲۹۸۴/۵	۱۸۵۷۲۴۶۴۹۷/۵	۶۳۷۳۳۶۴۱	۵۷۵۵۲۴۳۲	۰/۱۹	۰/۳۱	۳۸۷۸۸/۹	۲۱۲۹۶۱۱۵۹۱/۸	۸۲۰۹۱۳۵۹	۶۰۷۵۰۲۸۵	۰/۱۹	۰/۳۱	-۱۴/۹۶	-۲۲/۳۶
۶۰	پارچه های کشیاف یا قلاب باف	۳۲۶/۵	۶۷۴۷۸۵۷۹/۲	۲۳۰۷۶۱۸	۲۰۹۳۵۵۷	۰/۰۰	۰/۰۱	۴۱۵/۰	۴۱۶۰۶۲۴۸/۷	۱۶۱۹۰۰۹	۱۱۸۶۵۷۶	۰/۰۰	۰/۰۱	-۲۱/۳۴	۴۲/۵۳
۶۱	لباس و متفرعات لباس - از کشیاف یا قلاب باف	۲۳۸/۴	۵۳۷۶۶۷۱۷/۳	۱۸۴۰۱۱۲	۱۶۶۲۶۹۸	۰/۰۰	۰/۰۱	۱۰۴/۹	۳۲۰۳۴۸۶۱/۳	۱۲۳۵۶۵۸	۹۱۲۱۵۷	۰/۰۰	۰/۰۰	۱۲۷/۴۱	۴۸/۹۲
۶۲	لباس و متفرعات لباس - غیر کشیاف یا غیر قلاب باف	۲۳۱/۸	۴۱۹۹۲۵۸۹/۳	۱۴۳۸۸۳۲	۱۲۹۷۱۳۰	۰/۰۰	۰/۰۱	۱۸۷/۷	۲۷۱۳۳۱۸۲/۸	۱۰۴۵۱۶۷	۷۷۳۳۲۶	۰/۰۰	۰/۰۰	۲۳/۵۲	۳۷/۶۷
۶۳	سایر اشیا نسجی دوخته و مهیا - مجموعه ها - لباس و اشیا نسجی مستعمل - ضایعات و کهنه پاره های نسجی	۷۳۳/۶	۵۶۶۵۶۳۵۸/۹	۱۹۵۲۹۹۷	۱۷۶۰۲۰۸	۰/۰۰	۰/۰۱	۶۹۶/۵	۴۶۸۳۸۸۵۳/۱	۱۸۱۳۶۹۸	۱۳۳۷۳۱۳	۰/۰۰	۰/۰۱	۵/۳۱	۷/۶۸
جمع قسمت - ۱۱		۲۰۷۶۴۲/۹	۱۴۶۱۱۶۲۸۰۶۸/۳	۵۰۳۷۵۱۷۴۹	۴۵۶۷۶۵۶۷۱	۱/۲۱	۲/۴۲	۲۳۰۴۷۲/۱	۱۶۵۶۸۵۹۳۷۲۴/۳	۶۴۰۱۰۸۴۳۶	۴۷۲۴۰۱۳۸۳	۱/۱۲	۲/۴۴	-۹/۹۱	-۲۱/۳۰
قسمت - ۱۲ - کفش - کلاه - چتر بارانی - چتر آفتابی - عصا - عصای صندلی شو - شلاق و تازیانه - تعلیمی و اجزا آنها - پر آماده و اشیا ساخته شده از پر با گلهای مصنوعی - اشیا از موی انسان															
۶۴	کفش - گتر و اشیا همانند - اجزا این اشیا	۷۱۲/۹	۶۵۶۴۲۷۱۴/۵	۲۲۵۴۹۲۷	۲۰۴۰۷۶۲	۰/۰۰	۰/۰۱	۸۵۹/۹	۶۵۰۷۷۳۹۰/۹	۲۵۱۲۸۱۳	۱۸۵۷۵۹۷	۰/۰۰	۰/۰۱	-۱۷/۰۹	-۱۰/۲۶
۶۵	کلاه و اجزا کلاه	۲۷۵/۹	۳۲۶۴۷۴۰۶/۳	۱۱۱۳۳۶۱	۹۹۶۱۹۹	۰/۰۰	۰/۰۱	۲۰۱/۷	۱۳۳۴۸۱۰۹/۹	۵۱۰۹۶۳	۳۸۰۰۹۸	۰/۰۰	۰/۰۰	۳۶/۷۸	۱۱۷/۸۹
۶۶	چتر بارانی - چتر آفتابی - عصا - عصای صندلی شو - شلاق و تازیانه - تعلیمی و اجزا آنها	۲۳۶/۶	۸۴۴۴۱۴۷/۱	۲۸۷۴۷۷	۲۶۱۱۶۰	۰/۰۰	۰/۰۰	۳۱۳/۲	۸۲۰۱۷۵۸/۵	۳۱۳۰۶۸	۲۳۴۷۲۶	۰/۰۰	۰/۰۰	-۲۴/۴۷	-۸/۱۷
۶۷	پر و پر نرم آماده و اشیا ساخته شده از پر یا پر نرم - گلهای مصنوعی - اشیا ساخته شده از موی انسان	۳۸۱/۹	۳۲۷۸۵۰۹۸/۰	۱۱۲۷۴۳۱	۱۰۱۹۹۲۲	۰/۰۰	۰/۰۱	۴۶۰/۳	۳۴۰۳۶۱۴۳/۷	۱۳۰۷۱۱۰	۹۷۰۹۹۰	۰/۰۰	۰/۰۰	-۱۷/۰۲	-۱۳/۷۵
جمع قسمت - ۱۲		۱۶۰۷/۳	۱۳۹۵۱۹۳۶۵/۹	۴۷۸۳۱۹۶	۴۳۱۸۰۴۳	۰/۰۱	۰/۰۲	۱۸۳۵/۰	۱۲۰۶۶۳۴۰۲/۹	۴۶۴۳۹۵۳	۳۴۴۳۴۱۱	۰/۰۱	۰/۰۲	-۱۲/۴۱	۳/۰۰
قسمت - ۱۳ - مصنوعات از سنگ - گچ - سیمان - پنبه نسوز (Asbestos) میکا یا از مواد همانند - محصولات سرامیک - شیشه و مصنوعات از شیشه															



گمرک جمهوری اسلامی ایران

جدول شماره ۳۸ - آمار مقایسه ای واردات قسمتها و فصلهای تعرفه - به ترتیب قسمت و فصل  
فروردین تا شهریور ماه ۱۳۹۴

صفحه : ۲۰۳

فصل	نوع کالا	فروردین تا شهریور ماه ۱۳۹۴						فروردین تا شهریور ماه ۱۳۹۳							
		وزن - تن		ارزش دلار	ارزش یورو	سه		وزن - تن		ارزش دلار	ارزش یورو	سه			
		وزن	ارزش			وزن	ارزش	وزن	ارزش			وزن	ارزش		
۶۸	مصنوعات از سنگ - گچ - سیمان - پنبه نسوز (Abestos) - میکا یا	۸۳۱۷۵/۱	۱۳۸۹۵۶۲۸۸۰/۲	۴۸۱۳۷۹۴۹	۴۳۵۳۹۷۸۲	۰/۴۸	۰/۲۳	۸۲۵۹۲/۵	۱۴۶۲۹۸۸۶۲۰/۳	۵۶۴۵۱۹۳۸	۴۱۷۰۱۲۱۷	۰/۴۰	۰/۲۲	۰/۷۱	-۱۴/۷۳
۶۹	محصولات سرماییکی	۵۴۲۱۶/۳	۱۹۵۸۸۸۶۷۴۷/۱	۶۷۷۹۴۳۷۰	۶۱۵۹۰۴۹۹	۰/۳۲	۰/۳۳	۶۰۶۱۳/۰	۱۹۱۶۶۵۸۱۳۵/۷	۷۴۱۹۵۷۰۵	۵۴۷۱۲۳۴۰	۰/۳۰	۰/۲۸	-۱۰/۵۵	-۸/۶۳
۷۰	شیشه و مصنوعات شیشه ای	۴۵۵۵۵/۴	۱۷۲۰۴۶۳۱۲۴/۱	۵۹۳۲۶۷۲۴	۵۳۷۳۴۲۶۳	۰/۲۶	۰/۲۸	۵۱۵۱۷/۵	۱۹۷۰۰۵۲۲۴۱/۲	۷۶۱۸۱۸۱۹	۵۶۲۵۵۲۷۶	۰/۲۵	۰/۲۹	-۱۱/۵۷	-۲۲/۱۲
جمع قسمت - ۱۳		۱۸۲۹۴۶/۸	۵۰۶۸۹۱۲۷۵۱/۳	۱۷۵۲۵۹۰۴۳	۱۵۸۸۶۴۵۴۴	۱/۰۶	۰/۸۴	۱۹۴۷۲۳/۰	۵۳۴۹۶۹۸۹۹۷/۱	۲۰۶۸۲۹۴۶۳	۱۵۲۶۶۸۸۳۳	۰/۹۵	۰/۷۹	-۶/۰۵	-۱۵/۲۶
قسمت - ۱۴ - مروراید طبیعی یا پرورده- سنگهای گرانها یا سنگهای نیمه گرانها- فلزات گرانها-فلزات دارای روکش یا پوشش از فلزات گرانها و اشیا ساخته شده از این مواد- زیور آلات بدلی (Fantaisie) سکه															
۷۱	مروراید طبیعی یا پرورده - سنگهای گرانها یا سنگهای نیمه گرانها- فلزات دارای روکش یا پوشش از فلزات گرانها و اشیا ساخته شده از این مواد- زیور آلات بدلی - سکه	۱۲۷/۲	۸۶۴۶۵۸۸۱۳۳/۲	۳۳۳۹۹۹۰۸۳	۲۴۶۴۹۸۱۱۶	۰/۰۰	۱/۶۰	۱۱۹۹/۳	۴۷۹۸۴۵۵۰۸/۳	۱۸۶۵۸۸۲۱	۱۳۷۳۷۴۵۷	۰/۰۱	۰/۰۷	-۸۹/۳۹	۱۶۹۰/۰
جمع قسمت - ۱۴		۱۲۷/۲	۸۶۴۶۵۸۸۱۳۳/۲	۳۳۳۹۹۹۰۸۳	۲۴۶۴۹۸۱۱۶	۰/۰۰	۱/۶۰	۱۱۹۹/۳	۴۷۹۸۴۵۵۰۸/۳	۱۸۶۵۸۸۲۱	۱۳۷۳۷۴۵۷	۰/۰۱	۰/۰۷	-۸۹/۳۹	۱۶۹۰/۰
قسمت - ۱۵ - فلزات معمولی و مصنوعات آنها															
۷۲	چدن - یا آهن و فولاد	۱۹۷۸۲۸۸/۰	۳۸۰۱۶۳۵۴۰۸۲/۲	۱۳۱۲۱۴۷۸۹۲	۱۱۸۸۹۷۳۴۵۸	۱۱/۵۰	۶/۲۹	۱۹۲۳۷۹۵/۸	۳۹۷۰۵۸۸۰۷۶۰/۶	۱۵۴۰۳۴۵۱۵۳	۱۱۳۶۳۶۱۹۵۴	۹/۳۹	۵/۸۸	۲/۸۳	-۱۴/۸۱
۷۳	مصنوعات از چدن - آهن یا فولاد	۲۳۲۴۱۳/۴	۱۰۳۱۷۰۳۷۹۵۵/۵	۳۵۷۰۹۳۷۵۹	۳۲۳۳۱۴۴۱۵	۱/۳۵	۱/۷۱	۲۷۰۸۸۶/۳	۱۳۱۲۸۱۲۷۰۹۴/۹	۵۰۹۵۴۶۱۲۱	۳۷۵۹۸۱۶۱۰	۱/۳۲	۱/۹۴	-۱۴/۲۰	-۲۹/۹۲
۷۴	مس و مصنوعات از مس	۳۰۳۸/۰	۵۶۴۷۳۲۶۷۱/۰	۱۹۴۷۰۴۹۲	۱۷۶۹۰۱۵۰	۰/۰۲	۰/۰۹	۲۹۸۵/۷	۵۲۸۸۰۶۵۱۸/۰	۲۰۳۷۵۸۱۶	۱۵۰۶۸۳۲۶	۰/۰۱	۰/۰۸	۱/۷۵	-۴/۴۴
۷۵	نیکل و مصنوعات از نیکل	۱۱۳۲/۵	۵۹۵۰۷۵۲۶۹/۶	۲۰۵۶۰۲۲۷	۱۸۶۵۸۹۱۲	۰/۰۱	۰/۱۰	۶۵۵/۶	۳۲۱۴۹۷۸۵۵/۷	۱۲۴۷۸۹۵۱	۹۱۷۴۷۵۲	۰/۰۰	۰/۰۵	۷۲/۷۵	۶۴/۷۶
۷۶	آلومینیوم و مصنوعات از آلومینیوم	۹۹۵۵۸/۲	۵۰۷۶۲۰۸۱۲۳/۰	۱۷۵۳۹۸۶۱۴	۱۵۸۷۱۳۰۵۱	۰/۵۸	۰/۸۴	۹۶۳۳۴/۵	۳۶۹۲۵۹۰۹۹۶/۸	۱۴۳۰۸۷۳۳۸	۱۰۵۳۲۸۵۸۰	۰/۴۷	۰/۵۵	۳/۳۵	۲۲/۵۸
۷۸	سرب و مصنوعات از سرب	۳۴۶/۵	۴۲۹۶۷۷۷۶/۲	۱۵۰۸۳۴۰	۱۳۶۸۹۸۳	۰/۰۰	۰/۰۱	۱۸۲/۲	۲۵۶۸۱۸۳۰/۵	۹۹۵۵۱۶	۷۳۲۷۵۶	۰/۰۰	۰/۰۰	۹۰/۱۹	۵۱/۵۱
۷۹	روی و مصنوعات از روی	۲۶۱۸/۶	۲۲۱۹۰۳۰۵۵/۳	۷۶۸۱۱۵۴	۷۰۱۱۴۲۴	۰/۰۲	۰/۰۴	۱۹۳۳/۷	۱۳۶۲۹۶۸۵۸/۸	۵۲۸۴۴۴۹	۳۸۸۸۱۷۸	۰/۰۱	۰/۰۲	۳۵/۴۲	۴۵/۳۵
۸۰	قلع و مصنوعات از قلع	۸۳۳/۴	۳۸۳۷۱۶۰۹۹/۵	۱۳۲۹۷۳۰۹	۱۲۱۱۰۸۰۴	۰/۰۰	۰/۰۶	۳۵۵/۶	۲۱۴۴۹۴۳۵۲/۰	۸۲۸۳۶۱۰	۶۱۱۸۴۷۲	۰/۰۰	۰/۰۳	۱۳۴/۳۷	۶۰/۵۳
۸۱	سایر فلزات معمولی - سرمت ها- مصنوعات از این مواد	۱۰۵۹/۲	۱۶۸۷۹۵۶۶۵/۶	۵۸۶۲۴۰۷	۵۳۵۰۷۸۸	۰/۰۱	۰/۰۳	۱۴۴۲/۹	۱۸۰۸۵۴۶۰۶/۴	۶۹۸۴۶۶۴	۵۱۵۱۲۴۳	۰/۰۱	۰/۰۳	-۲۶/۵۹	-۱۶/۰۷
۸۲	ابزارها- ابزار آلات - مصنوعات چاقوسازی - قاشق و چنگال - از فلزات معمولی - اجزا و قطعات این مصنوعات از فلزات معمولی	۱۱۲۷۳/۱	۱۷۶۶۷۹۵۶۷۳/۹	۶۱۴۳۷۶۵۰	۵۵۴۵۸۸۷۸	۰/۰۷	۰/۲۹	۱۲۷۵۹/۸	۱۵۲۱۴۳۷۱۱۳/۵	۵۸۹۱۴۱۲۶	۴۳۳۹۷۰۷۴	۰/۰۶	۰/۲۲	-۱۱/۶۵	۴/۲۸
۸۳	مصنوعات گوناگون از فلزات معمولی	۲۷۹۱۲/۸	۱۸۴۸۳۱۰۴۹۲/۶	۶۳۶۱۱۶۵۴	۵۷۶۰۲۲۷۵	۰/۱۶	۰/۳۱	۳۱۱۹۵/۱	۱۷۶۹۱۳۸۵۲۷/۱	۶۸۲۲۷۹۶۲	۵۰۴۶۳۳۶۹	۰/۱۵	۰/۲۶	-۱۰/۵۲	-۶/۷۷



گمرک جمهوری اسلامی ایران

جدول شماره ۳۸ - آمار مقایسه ای واردات قسمتها و فصلهای تعرفه - به ترتیب قسمت و فصل

فروردین تا شهریور ماه ۱۳۹۴

صفحه : ۲۰۴

فصل	نوع کالا	فروردین تا شهریور ماه ۱۳۹۴								فروردین تا شهریور ماه ۱۳۹۳															
		وزن - تن				ارزش دلاری				ارزش ریال				وزن - تن				ارزش دلاری				ارزش ریال			
		وزن	ارزش	وزن	ارزش	وزن	ارزش	وزن	ارزش	وزن	ارزش	وزن	ارزش	وزن	ارزش	وزن	ارزش	وزن	ارزش	وزن	ارزش	وزن	ارزش		
جمع قسمت - ۱۵		۲۳۵۸۴۷۳/۶	۵۹۰۰۱۸۹۶۸۶۴/۴	۲۰۳۸۰۶۹۴۹۸	۱۸۴۶۲۵۳۱۳۷	۱۳/۷۱	۹/۷۷	۲۳۴۲۵۲۷/۰	۶۱۲۲۴۸۰۶۵۱۴/۴	۲۳۷۴۵۲۳۷۰۵	۱۷۵۱۶۶۶۳۱۵	۱۱/۴۳	۹/۰۶	۰/۶۸	۱۴/۱۷										
قسمت - ۱۶ - ماشین آلات و وسایل مکانیکی - ادوات برقی و قطعات آنها - دستگاههای ضبط و پخش صوت و تصویر تلویزیون و اجزای و قطعات و متفرعات این دستگاهها																									
۸۴	دیگ بخار و آبگرم - ماشین آلات و وسایل مکانیکی - اجزا و قطعات آنها	۵۰۷۸۹۴/۸	۱۱۵۲۲۴۷۶۵۴۲۵/۰	۳۹۹۰۳۸۹۵۹۷	۳۶۰۹۰۹۰۲۸۵	۲/۹۵	۱۹/۱۴	۵۱۸۴۶۱/۴	۱۱۵۴۴۳۸۰۶۹۴۸/۰	۴۴۷۷۷۸۳۶۹۵	۳۲۹۸۰۴۷۴۸۰	۲/۵۳	۱۷/۰۹	-۲/۰۴	-۱۰/۸۸										
۸۵	ماشین آلات و دستگاههای برقی و اجزا آنها - دستگاههای ضبط و پخش صوت و تصویر تلویزیون - اجزا و قطعات و متفرعات این دستگاهها	۱۶۰۷۳۹/۰	۴۶۴۴۳۴۶۴۵۷۳/۶	۱۶۰۶۱۰۶۵۴۱	۱۴۵۲۳۲۳۰۹۴	۰/۹۳	۷/۷۰	۲۱۷۰۱۱/۱	۵۵۴۱۴۳۷۶۲۶۸/۵	۲۱۴۹۸۶۷۵۷۵	۱۵۸۳۳۱۵۷۰۰	۱/۰۶	۸/۲۰	-۲۵/۹۳	-۲۵/۲۹										
جمع قسمت - ۱۶		۶۶۸۶۳۳/۹	۱۶۱۶۶۸۲۲۹۹۹۸/۰	۵۵۹۶۴۹۶۱۳۹	۵۰۶۱۴۱۳۳۷۹	۳/۸۹	۲۶/۸۴	۷۳۵۴۷۲/۶	۱۷۰۸۵۸۱۸۳۲۱۶/۰	۶۶۲۷۶۵۱۲۷۰	۴۸۸۱۳۶۳۱۸۱	۳/۵۹	۲۵/۲۹	-۹/۰۹	-۱۵/۵۶										
قسمت - ۱۷ - وسائط نقلیه زمینی - هوایی - آبی و تجهیزات ترابری مربوط به آنها																									
۸۶	لکوموتیوهای راه آهن با تراموای - نواقل روی خط راه آهن اجزا و قطعات آنها - ملحقات و مهار کننده های خط راه آهن یا تراموای و اجزا و قطعات آنها - تجهیزات علامت دادن مکانیکی ترافیک از جمله الکترومکانیکی از هر نوع	۱۵۶۱۳/۲	۷۳۸۰۳۹۱۸۰۸/۰	۲۶۲۶۹۴۵۵۲	۲۲۹۳۹۲۷۸۸	۰/۰۹	۱/۲۶	۲۳۴۵۴/۳	۸۰۷۴۹۰۹۷۹۶/۵	۳۱۹۹۶۹۴۱۳	۲۳۴۹۲۲۹۷۰	۰/۱۱	۱/۲۲	-۳۳/۴۳	-۱۷/۹۰										
۸۷	وسائط نقلیه زمینی غیر از نواقل روی خط راه آهن یا تراموای - اجزا و قطعات و متفرعات آنها	۱۳۰۱۷۰/۹	۲۹۳۱۷۹۵۸۳۸۱/۴	۱۰۱۶۹۰۶۹۸۱	۹۱۷۲۴۴۰۵۶	۰/۷۶	۴/۸۸	۱۸۸۵۰۶/۳	۴۴۷۰۱۲۳۳۰۱۶/۴	۱۷۴۶۳۶۶۸۹۸	۱۲۸۷۰۰۳۶۶۱	۰/۹۲	۶/۶۶	-۳۰/۹۵	-۴۱/۷۷										
۸۸	وسائط نقلیه هوایی - فضایی - اجزا و قطعات آنها	۵۲۴/۰	۱۷۲۹۷۰۶۱۰۷/۱	۵۸۸۱۳۳۱۱	۵۲۸۵۳۳۷۲	۰/۰۰	۰/۲۸	۴۱۷/۱	۱۵۱۱۴۸۳۰۶۳/۳	۵۸۷۳۸۱۱۴	۴۳۲۷۷۵۷۲	۰/۰۰	۰/۲۲	۲۵/۶۲	۰/۱۳										
۸۹	کشتی ها - قایق ها و شناورها	۹۷۳/۸	۱۱۶۶۶۹۲۶۲/۴	۴۰۸۲۵۹۰	۳۷۵۹۷۳۲	۰/۰۱	۰/۰۲	۱۸۳/۰	۶۱۳۲۰۵۳۳/۶	۲۳۷۶۷۰۲	۱۷۵۱۴۴۲	۰/۰۱	۰/۰۱	-۴۶/۷۹	۷۱/۷۸										
جمع قسمت - ۱۷		۱۴۷۲۸۱/۹	۳۸۵۴۴۷۲۵۵۵۸/۸	۱۳۴۲۴۹۷۴۳۵	۱۲۰۳۲۴۹۹۴۹	۰/۸۶	۶/۴۴	۲۱۴۲۰۷/۷	۵۴۳۴۸۹۴۶۴۰۹/۹	۲۱۲۷۴۵۱۱۲۶	۱۵۶۶۹۵۵۶۴۶	۱/۰۵	۸/۱۲	-۳۱/۲۴	-۳۶/۹۰										
قسمت - ۱۸ - آلات و دستگاههای اپتیک - عکاسی - سینماتوگرافی - سنسج - کنترل - دقت سنجی - آلات و دستگاههای طبی جراحی - اشیا صنعت ساعت سازی - آلات موسیقی - اجزا و قطعات و متفرعات آنها																									
۹۰	آلات و دستگاههای اپتیک - عکاسی - سینماتوگرافی - سنسج و کنترل	۱۱۳۲۵/۰	۱۵۵۷۶۳۱۷۰۶۰/۴	۵۳۶۰۷۰۹۲۴	۴۸۴۹۷۹۰۱۳	۰/۰۷	۲/۵۷	۹۴۹۸/۰	۱۳۳۶۰۴۲۳۰۲/۴	۵۱۶۷۴۱۱۰۸	۳۸۱۵۹۷۷۵۴	۰/۰۵	۱/۹۷	۱۹/۲۴	۳/۷۴										
۹۱	اشیاء صنعت ساعت سازی	۸۶۵/۳	۶۸۳۷۸۱۱۸۷/۹	۲۳۴۲۰۷۲۹	۲۱۰۹۲۶۶۴	۰/۰۱	۰/۱۱	۹۸۹/۴	۷۰۰۳۱۹۲۱۶/۲	۲۷۰۲۶۳۰۶	۱۹۹۸۱۷۱۲	۰/۰۰	۰/۱۰	-۱۲/۵۴	-۱۳/۳۴										
۹۲	آلات موسیقی - اجزا و قطعات و متفرعات این آلات	۵۳۰/۱	۴۴۲۱۶۱۵۶/۸	۱۵۱۶۰۸۹	۱۳۷۴۹۹۴	۰/۰۰	۰/۰۱	۷۲۹/۴	۵۱۶۹۳۱۷۷/۳	۲۰۰۱۰۸۸	۱۴۷۴۷۱۹	۰/۰۰	۰/۰۱	-۲۷/۳۳	-۲۴/۲۴										
جمع قسمت - ۱۸		۱۲۷۲۰/۴	۱۶۳۰۴۳۱۴۴۰۵/۱	۵۶۱۰۰۷۷۴۱	۵۰۷۴۴۶۶۷۱	۰/۰۷	۲/۶۹	۱۱۲۱۶/۸	۱۴۱۱۸۰۵۴۶۹۵/۹	۵۴۵۷۶۸۵۰۲	۴۰۳۰۵۴۱۸۵	۰/۰۵	۲/۰۸	۱۳/۴۱	۲/۷۹										
قسمت - ۲۰ - کالاها و مصنوعات گوناگون																									



گمرک جمهوری اسلامی ایران

جدول شماره ۳۸ - آمار مقایسه ای واردات قسمتها و فصلهای تعرفه - به ترتیب قسمت و فصل  
فروردین تا شهریور ماه ۱۳۹۴

صفحه : ۲۰۵

فصل	نوع کالا	فروردین تا شهریور ماه ۱۳۹۴						فروردین تا شهریور ماه ۱۳۹۳							
		وزن - تن	ارزش دلاری	ارزش یورو	سه		وزن - تن	ارزش دلاری	ارزش یورو	سه					
					وزن	ارزش				وزن	ارزش				
۹۴	میل - مبلهای طبی جراحی - اسباب تختخواب و همانند - چراغ و وسایل روشنایی که در جای دیگر گفته نشده یا مشمول شماره های دیگر نباشد - چراغهای تبلیغاتی - علائم نورانی - تابلوهای نورانی راهنما و اشیا همانند	۱۲۱۰۸/۳	۱۱۶۳۵۱۴۹۵۷/۱	۴۰۰۰۲۳۸۹	۳۶۲۱۹۳۵۳	۰/۰۷	۰/۱۹	۱۲۹۱۳/۲	۹۹۰۸۶۴۷۷۴/۰	۳۸۱۸۸۶۱۰	۲۸۲۸۸۸۲۴	۰/۰۶	۰/۱۵	۶/۲۳	۴/۷۵
۹۵	بازیچه - اسباب بازی و لوازم ورزش - اجزا و قطعات و متفرعات آنها	۱۲۴۰۲/۶	۹۹۶۵۵۶۷۴۲/۲	۳۴۳۱۸۷۰۱	۳۱۰۶۴۷۱۷	۰/۰۷	۰/۱۶	۱۱۳۷۵/۱	۸۳۹۷۴۶۰۷۰/۳	۳۲۴۴۰۰۳۵	۲۳۹۴۸۳۶۵	۰/۰۶	۰/۱۲	۹/۰۳	۵/۷۹
۹۶	مصنوعات گوناگون	۱۱۱۹۴/۳	۱۱۹۴۵۴۹۴۵۱/۳	۴۱۰۸۷۸۸۲	۳۷۱۷۴۳۲۷	۰/۰۷	۰/۲۰	۱۳۹۸۹/۴	۱۲۰۶۵۲۰۴۵۶/۲	۴۶۵۰۲۷۴۰	۳۴۳۹۴۱۹۰	۰/۰۷	۰/۱۸	۱۹/۹۸	-۱۱/۶۴
جمع قسمت - ۲۰		۳۵۷۰۵/۲	۳۳۵۴۶۲۱۱۵۰/۶	۱۱۵۴۰۸۹۷۱	۱۰۴۴۵۸۳۹۸	۰/۲۱	۰/۵۵	۳۸۲۷۷/۸	۳۰۳۷۱۳۱۳۰/۵	۱۱۷۱۳۱۳۸۵	۸۶۶۳۱۳۷۸	۰/۱۹	۰/۴۵	۶/۷۲	-۱/۴۷
قسمت - ۲۱ - اشیا هنری - اشیا کلکسیون یا عتیقه															
۹۷	اشیا هنری - اشیا کلکسیون یا عتیقه	۱/۴	۱۳۹۵۸۱/۴	۴۹۱۱	۴۵۸۸	۰/۰۰	۰/۰۰	۰/۸	۹۷۸۹۱/۶	۳۷۴۸	۲۷۹۷	۰/۰۰	۰/۰۰	۶۹/۵۰	۳۱/۰۵
۹۸	قطعات منفصله ماشین الات راهسازی - خودرو و سایر ماشین الات	۷۲۱۴۹/۳	۱۷۹۱۲۴۵۴۹۶۰/۶	۶۲۰۷۰۹۸۹۹	۵۶۱۱۰۲۸۹۶	۰/۴۲	۲/۹۸	۶۵۴۱۹/۶	۱۴۳۹۷۴۰۰۳۷۳/۵	۵۵۶۶۳۶۴۷۰	۴۱۰۸۱۰۴۰۱	۰/۳۲	۲/۱۲	۱۰/۲۹	۱۱/۵۱
جمع قسمت - ۲۱		۷۲۱۵۰/۷	۱۷۹۱۲۵۹۴۵۴۲/۰	۶۲۰۷۱۴۸۱۰	۵۶۱۱۰۷۴۸۴	۰/۴۲	۲/۹۸	۶۵۴۲۰/۴	۱۴۳۹۷۴۹۸۲۶۵/۱	۵۵۶۶۴۰۲۱۷	۴۱۰۸۱۳۱۹۹	۰/۳۲	۲/۱۲	۱۰/۲۹	۱۱/۵۱
جمع کل واردات		۱۷,۱۹۸,۶۸۹	۶۰۲,۰۷۵,۲۴۱,۳۶۹	۲۰,۸۵۱,۷۱۷,۵۳۰	۱۸,۸۰۰,۸۲۶,۵۳۹	۱۰۰/۰	۱۰۰/۰	۲۰,۴۸۸,۱۱۹	۶۷۲,۹۶۵,۸۴۳,۸۶۵	۲۶,۲۰۶,۴۴۵,۸۴۹	۱۹,۲۹۲,۰۱۹,۸۱۶	۱۰۰/۰	۱۰۰/۰	۱۶/۰۶	-۲۰/۴۳